







Proyecto de Iniciativa de Ley de Ingresos del Municipio de Muzquiz, Coahuila de Zaragoza para el Ejercicio Fiscal 2024



NETZ R. Llovia

ANAYUUI

COMIZARIZ

E.

delicia jaguna

Con fundamento en el artículo 112, fracción I del Código Municipal para el Estado de Coahuila de Zaragoza y demás relativos, se tiene a bien presentar:

El Proyecto de Ley de Ingresos del Municipio de Muzquiz, Coahuila de Zaragoza para el Ejercicio Fiscal 2024

CAPÍTULO I DE LOS INGRESOS ESTIMADOS Sección I Disposiciones Generales

Artículo 1.- Los ingresos estimados previstos en el presente Proyecto de Ley de Ingresos del Municipio de Muzquiz, Coahuila de Zaragoza, importa la cantidad de \$ 260,326,831.24.

Sección II Estimación de Ingresos Global

Artículo 2.- A continuación, se presentan los montos considerados en forma global de ingresos para el Municipio y sus respectivas paramunicipales:

DESGLOSE DE MONTOS												
ENTIDAD PUBLICA EJERCICIO FISCAL					MUZQUIZ 2024							
#	Nombre de la Entidad	1	2	3	4	5	6	7	8	9	0	Total
1	Municipio	32,158,914.75	0.00	23,372.64	16,189,466.96	362,323.36	5,173,861.81		206,418,891.72			260,326,831.24

1. Impuestos
2. Cuotas y Aportaciones de Seguridad Social
3. Contribuciones de Mejoras
4. Derechos
5. Productos
6. Aprovechamientos
7. Ingresos por Venta de Bienes, Prestación de Servicios y Otros Ingresos
8. Participaciones, Aportaciones, Convenios, Incentivos Derivados de la Colaboración Fiscal y Fondos Distintos de Aportaciones
9. Transferencias, Asignaciones, Subsidios y Subvenciones, y Pensiones y Jubilaciones
0. Ingresos Derivados de Financiamientos

[Handwritten signatures and initials]
Mtz R. Lluvia
ANTONIA
G E
Felicia Laguna

**Sección III
Estimación de Ingresos del Municipio**

Artículo 3.- Los ingresos estimados para el ejercicio 2024 con base en la Clasificación por Rubros de Ingresos se distribuyen de la siguiente manera:

CLASIFICACIÓN POR RUBROS DE INGRESOS		MUZQUIZ
ENTIDAD PÚBLICA:		2024
EJERCICIO FISCAL:		Ingresos Estimados
CRI		
1	IMPUESTOS	\$32,158,914.75
11	Impuestos Sobre los Ingresos	\$0.00
111	Impuestos Sobre los Ingresos	-
12	Impuestos Sobre el Patrimonio	26,372,724.71
121	Impuesto Predial	18,345,618.98
122	Impuesto Sobre Adquisición de Inmuebles	8,027,105.73
123	Impuesto Sobre Plusvalía	\$0.00
13	Impuestos Sobre la Producción, el Consumo y las Transacciones	\$0.00
131	Impuestos Sobre la Producción, el Consumo y las Transacciones	\$0.00
14	Impuestos al Comercio Exterior	\$0.00
141	Impuestos al Comercio Exterior	\$0.00
15	Impuestos Sobre Nóminas y Asimilables	\$0.00
151	Impuestos Sobre Nóminas y Asimilables	\$0.00
16	Impuestos Ecológicos	\$0.00
161	Impuestos Ecológicos	\$0.00
17	Accesorios de Impuestos	4,743,216.11
171	Accesorios de Impuestos	4,743,216.11
18	Otros Impuestos	\$1,042,973.93
181	Impuesto Sobre el Ejercicio de Actividades Mercantiles	\$0.00

Handwritten mark

Handwritten signature

Handwritten text: MATEO MORALES

Handwritten text: ANTONIO

Handwritten text: A.E.

Handwritten signature: Felicia Laguna

Handwritten signature

Handwritten signature

Handwritten signature

Handwritten signature

Handwritten signature

Handwritten signature

Handwritten signature

182	Impuesto Sobre Prestación de Servicios		\$0.00
183	Impuesto Sobre Espectáculos y Diversiones Públicas	821,914.28	
184	Impuesto Sobre Enajenación de Bienes Muebles Usados	\$0.00	
185	Impuesto Sobre Loterías, Rifas y Sorteos	221,059.65	
186	Impuesto Sobre Uso de Suelo	\$0.00	
187	Impuesto Para la Conservación del Pavimento	\$0.00	
188	Otros	\$0.00	
19	Impuestos no Comprendidos en la Ley de Ingresos Vigente, Causados en Ejercicios Fiscales Anteriores Pendientes de Liquidación o Pago		\$0.00
191	Impuesto Predial de Ejercicios Anteriores	\$0.00	
192	Impuesto Sobre Adquisición de Inmuebles de Ejercicios Anteriores	\$0.00	
2	CUOTAS Y APORTACIONES DE SEGURIDAD SOCIAL		\$0.00
21	Aportaciones para Fondos de Vivienda		\$0.00
211	Aportaciones para Fondos de Vivienda	\$0.00	
22	Cuotas para la Seguridad Social		\$0.00
221	Cuotas para la Seguridad Social	\$0.00	
23	Cuotas de Ahorro para el Retiro		\$0.00
231	Cuotas de Ahorro para el Retiro	\$0.00	
24	Otras Cuotas y Aportaciones para la Seguridad Social		\$0.00
241	Otras Cuotas y Aportaciones para la Seguridad Social	\$0.00	
25	Accesorios de Cuotas y Aportaciones de Seguridad Social		\$0.00
251	Accesorios de Cuotas y Aportaciones de Seguridad Social	\$0.00	
3	CONTRIBUCIONES DE MEJORAS		\$23,372.64
31	Contribuciones de Mejoras por Obras Públicas		\$23,372.64
311	Contribución por Gasto	\$0.00	
312	Contribución por Obra Pública	\$0.00	
313	Contribución por Responsabilidad Objetiva	23,372.64	
314	Contribución por Mantenimiento, Mejoramiento y Equipamiento del Cuerpo de Bomberos de los Municipios	\$0.00	
315	Contribución por Mantenimiento y Conservación del Centro Histórico	\$0.00	
316	Contribución por Otros Servicios Municipales	\$0.00	
317	Contribución Gastos de Escrituración	\$0.00	

1/2008

MAR MURIEL

AVANCE

CE Felicia Laguna

318	Cateos Tribunales		\$0.00
319	Expedición de Certificados		\$0.00
39	Contribuciones de Mejoras no Comprendidas en la Ley de Ingresos Vigente, Causadas en Ejercicios Fiscales Anteriores Pendientes de Liquidación o Pago		\$0.00
391	Contribuciones de Mejoras no Comprendidas en la Ley de Ingresos Vigente, Causadas en Ejercicios Fiscales Anteriores Pendientes de Liquidación o Pago		\$0.00
4	DERECHOS		\$16,189,466.96
41	Derechos por el Uso, Goce, Aprovechamiento o Explotación de Bienes de Dominio Público		\$0.00
411	Servicios de Arrastre y Almacenaje		\$0.00
412	Provenientes de la Ocupación de las Vías Públicas		\$0.00
413	Provenientes del Uso de las Pensiones Municipales		\$0.00
414	Provenientes del Uso de Otros Bienes de Dominio Público		\$0.00
43	Derechos por Prestación de Servicios		11,600,009.87
431	Servicios de Agua Potable y Alcantarillado		8,314,961.47
432	Servicios de Rastros		\$0.00
433	Servicios de Alumbrado Público		-
434	Servicios en Mercados		\$0.00
435	Servicios de Aseo Público		2,921,827.15
436	Servicios de Seguridad Pública		\$0.00
437	Servicios en Panteones		107,394.00
438	Servicios de Tránsito		229,850.25
439	Servicios de Previsión Social		\$0.00
4310	Servicios de Protección Civil		\$0.00
4311	Servicios de Saneamiento y Aguas Residuales		\$0.00
4312	Servicios en Materia de Educación y Cultura		\$0.00
4313	Otros Servicios		25,977.00
44	Otros Derechos		4,580,296.76
441	Expedición de Licencias para Construcción		548,847.75
442	Servicios por Alineación de Predios y Asignación de Números Oficiales		24,918.08
443	Expedición de Licencias para Fraccionamientos		2,121,289.34

7/000

WATER LLOVIAL

AVILA

444	Licencias para Establecimientos que Expendan Bebidas Alcohólicas	\$0.00
445	Expedición de Licencias para la Colocación y Uso de Anuncios y Carteles Publicitarios	14,853.31
446	Servicios Catastrales	1,597,532.92
447	Servicios por Certificaciones y Legalizaciones	202,863.40
448	Expedición de Licencias, Permisos, Autorizaciones y Servicios de Control Ambiental	69,991.96
449	Referendo Anual	\$0.00
4410	Expedición de Constancias de no Antecedentes Penales	\$0.00
45	Accesorios de Derechos	\$9,160.33
451	Accesorios de Derechos	9,160.33
49	Derechos no Comprendidos en la Ley de Ingresos Vigente, Causados en Ejercicios Fiscales Anteriores Pendientes de Liquidación o Pago	\$0.00
491	Derechos no Comprendidos en la Ley de Ingresos Vigente, Causados en Ejercicios Fiscales Anteriores Pendientes de Liquidación o Pago	\$0.00
5	PRODUCTOS	\$362,323.36
51	Productos	\$362,323.36
511	Provenientes de la Venta o Arrendamiento de Lotes y Gavetas de los Panteones Municipales	136,101.26
512	Provenientes del Arrendamiento de Locales Ubicados en los Mercados Municipales	226,222.10
513	Otros Productos	\$0.00
59	Productos no Comprendidos en la Ley de Ingresos Vigente, Causados en Ejercicios Fiscales Anteriores Pendientes de Liquidación o Pago	\$0.00
591	Productos no Comprendidos en la Ley de Ingresos Vigente, Causados en Ejercicios Fiscales Anteriores Pendientes de Liquidación o Pago	\$0.00
6	APROVECHAMIENTOS	\$5,173,861.81
61	Aprovechamientos	\$5,173,861.81
611	Ingresos por Transferencia	\$0.00
612	Ingresos Derivados de Sanciones	687,861.76
613	Otros Aprovechamientos	4,486,000.05

12/2018

Mtz R. Muvial.

Antonio

GE

Delicia Jazuma

614	Aprovechamientos por Retenciones no Aplicadas	\$0.00
615	Devoluciones de Impuestos Estatales y/o Federales	\$0.00
616	Faltas al Reglamento de Policía	\$0.00
617	Ingresos Extraordinarios	\$0.00
62	Aprovechamientos Patrimoniales	\$0.00
621	Aprovechamientos Patrimoniales	\$0.00
63	Accesorios de Aprovechamientos	\$0.00
631	Accesorios de Aprovechamientos	\$0.00
69	Aprovechamientos no Comprendidos en la Ley de Ingresos Vigente, Causados en Ejercicios Fiscales Anteriores Pendientes de Liquidación o Liquidación o Pago	\$0.00
691	Aprovechamientos no Comprendidos en la Ley de Ingresos Vigente, Causados en Ejercicios Fiscales Anteriores Pendientes de Liquidación o Pago	\$0.00
7	INGRESOS POR VENTA DE BIENES, PRESTACIÓN DE SERVICIOS Y OTROS INGRESOS	\$0.00
71	Ingresos por Venta de Bienes y Prestación de Servicios de Instituciones Públicas de Seguridad Social	\$0.00
711	Ingresos por Venta de Bienes y Prestación de Servicios de Instituciones Públicas de Seguridad Social	\$0.00
72	Ingresos por Venta de Bienes y Prestación de Servicios de Empresas Productivas del Estado	\$0.00
721	Ingresos por Venta de Bienes y Prestación de Servicios de Empresas Productivas del Estado	\$0.00
73	Ingresos por Venta de Bienes y Prestación de Servicios de Entidades Paraestatales y Fideicomisos No Empresariales y No Financieros	\$0.00
731	Ingresos por Venta de Bienes y Prestación de Servicios de Entidades Paraestatales y Fideicomisos No Empresariales y No Financieros	\$0.00
74	Ingresos por Venta de Bienes y Prestación de Servicios de Entidades Paraestatales Empresariales No Financieras con Participación Estatal Mayoritaria	\$0.00
741	Ingresos por Venta de Bienes y Prestación de Servicios de Entidades Paraestatales Empresariales No Financieras con Participación Estatal Mayoritaria	\$0.00

1/000

ARZA LUVIAL

ANTONIO

GE Detena dogana

75	Ingresos por Venta de Bienes y Prestación de Servicios de Entidades Paraestatales Empresariales Financieras Monetarias con Participación Estatal Mayoritaria	\$0.00
751	Ingresos por Venta de Bienes y Prestación de Servicios de Entidades Paraestatales Empresariales Financieras Monetarias con Participación Estatal Mayoritaria	\$0.00
76	Ingresos por Venta de Bienes y Prestación de Servicios de Entidades Paraestatales Empresariales Financieras No Monetarias con Participación Estatal Mayoritaria	\$0.00
761	Ingresos por Venta de Bienes y Prestación de Servicios de Entidades Paraestatales Empresariales Financieras No Monetarias con Participación Estatal Mayoritaria	\$0.00
77	Ingresos por Venta de Bienes y Prestación de Servicios de Fideicomisos Financieros Públicos con Participación Estatal Mayoritaria	\$0.00
771	Ingresos por Venta de Bienes y Prestación de Servicios de Fideicomisos Financieros Públicos con Participación Estatal Mayoritaria	\$0.00
78	Ingresos por Venta de Bienes y Prestación de Servicios de los Poderes Legislativo y Judicial, y de los Órganos Autónomos	\$0.00
781	Ingresos por Venta de Bienes y Prestación de Servicios de los Poderes Legislativo y Judicial, y de los Órganos Autónomos	\$0.00
79	Otros Ingresos	\$0.00
791	Otros Ingresos	\$0.00
8	PARTICIPACIONES, APORTACIONES, CONVENIOS, INCENTIVOS DERIVADOS DE LA COLABORACIÓN FISCAL Y FONDOS DISTINTOS DE APORTACIONES	206,418,891.72
81	Participaciones	113,585,082.95
811	ISR Participable	5,841,426.15
812	Otras Participaciones	107,743,656.80
82	Aportaciones	92,833,808.77
821	FISM	22,648,609.23
822	FORTAMUN	70,185,199.54
83	Convenios	-
831	Convenios	\$0.00

1/2020

Ante Notarial

ANTONIO

6E

del H. Congreso del Estado de Jalisco

84	Incentivos Derivados de la Colaboración Fiscal	\$0.00
841	Incentivos Derivados de la Colaboración Fiscal	\$0.00
85	Fondos Distintos de Aportaciones	\$0.00
851	Fondos Distintos de Aportaciones	\$0.00
9	TRANSFERENCIAS, ASIGNACIONES, SUBSIDIOS Y SUBVENCIONES, Y PENSIONES Y JUBILACIONES	\$0.00
91	Transferencias y Asignaciones	\$0.00
911	Transferencias y Asignaciones	\$0.00
93	Subsidios y Subvenciones	\$0.00
931	Otros Subsidios Federales	\$0.00
932	FORTASEG	\$0.00
95	Pensiones y Jubilaciones	\$0.00
951	Pensiones y Jubilaciones	\$0.00
97	Transferencias del Fondo Mexicano del Petróleo para la Estabilización y el Desarrollo	\$0.00
971	Transferencias del Fondo Mexicano del Petróleo para la Estabilización y el Desarrollo	\$0.00
0	INGRESOS DERIVADOS DE FINANCIAMIENTOS	\$0.00
1	Endeudamiento Interno	\$0.00
11	Deuda Pública Municipal	\$0.00
2	Endeudamiento Externo	\$0.00
21	Endeudamiento Externo	\$0.00
3	Financiamiento Interno	\$0.00
31	Financiamiento Interno	\$0.00
Total General		\$260,326,831.24

1/20

NTSR 11/11/2012

Autos

E.E.

Fecha alguna

Artículo 4.- Los ingresos estimados para el ejercicio 2024 con base en la Clasificación por Fuentes de Financiamiento se distribuyen de la siguiente manera:

CLASIFICACIÓN POR FUENTES DE FINANCIAMIENTO (INGRESOS)		
ENTIDAD PÚBLICA:		MUZQUIZ
EJERCICIO FISCAL:		2024
CFF-Ingresos		Ingresos Estimados
1	No Etiquetado (Libre disposición)	167,493,022.47
11	Recursos Fiscales	53,907,939.52
12	Financiamientos Internos	\$0.00
13	Financiamientos Externos	\$0.00
14	Ingresos Propios	\$0.00
15	Recursos Federales	113,585,082.95
16	Recursos Estatales	\$0.00
17	Otros Recursos de Libre Disposición	\$0.00
2	Etiquetado	92,833,808.77
25	Recursos Federales	92,833,808.77
26	Recursos Estatales	\$0.00
27	Otros Recursos de Transferencias Federales Etiquetadas	\$0.00
TOTAL GENERAL		260,326,831.24

7/100

Mesa Municipal

Asesorio

CE de Hacia Laguna

Artículo 5.- Los ingresos estimados para el ejercicio 2024 con base en la Clasificación Económica se distribuyen de la siguiente manera:

CLASIFICACIÓN ECONÓMICA (INGRESOS)		MUZQUIZ 2024 Ingresos Estimados
ENTIDAD PÚBLICA:		
EJERCICIO FISCAL:		
CE-Ingresos		
1	INGRESOS	\$260,326,831.24
1.1	INGRESOS CORRIENTES	\$167,493,022.47
1.1.1	Impuestos	\$32,158,914.75
1.1.1.1	Impuestos sobre el ingreso, las utilidades y las ganancias de capital	\$0.00
1.1.1.1.1	De personas físicas	\$0.00
1.1.1.1.2	De empresas y otras corporaciones (personas morales)	\$0.00
1.1.1.1.3	No clasificables	\$0.00
1.1.1.2	Impuestos sobre nómina y la fuerza de trabajo	\$0.00
1.1.1.3	Impuestos sobre la propiedad	26,372,724.71
1.1.1.4	Impuestos sobre los bienes y servicios	\$0.00
1.1.1.5	Impuestos sobre el comercio y las transacciones internacionales/comercio exterior	\$0.00
1.1.1.6	Impuestos ecológicos	\$0.00
1.1.1.7	Impuesto a los rendimientos petroleros	\$0.00
1.1.1.8	Otros impuestos	\$1,042,973.93
1.1.1.9	Accesorios	4,743,216.11
1.1.2	Contribuciones a la Seguridad Social	\$0.00
1.1.2.1	Contribuciones de los empleados	\$0.00
1.1.2.2	Contribuciones de los empleadores	\$0.00
1.1.2.3	Contribuciones de los trabajadores por cuenta propia o no empleados	\$0.00
1.1.2.4	Contribuciones no clasificables	\$0.00
1.1.3	Contribuciones de Mejoras	\$23,372.64
1.1.4	Derechos y Productos y Aprovechamientos Corrientes	\$21,725,652.13

1/10/20

Mtz D. Muvial

ANUSU

GE Felicia Laguna

1.1.4.1	Derechos no incluidos en otros conceptos	\$0.00
1.1.4.2	Productos corrientes no incluidos en otros conceptos	\$0.00
1.1.4.3	Aprovechamientos corrientes no incluidos en otros conceptos	\$0.00
1.1.5	Rentas de la Propiedad	\$0.00
1.1.5.1	Intereses	\$0.00
1.1.5.1.1	Internos	\$0.00
1.1.5.1.2	Externos	\$0.00
1.1.5.2	Dividendos y retiros de las sociedades	\$0.00
1.1.5.3	Arrendamientos de tierras y terrenos	\$0.00
1.1.5.4	Otros	\$0.00
1.1.6	Ventas de Bienes y Servicios de Entidades del Gobierno General/Ingreso de Explotación de Entidades Empresariales	\$0.00
1.1.6.1	Ventas de establecimientos no de mercado	\$0.00
1.1.6.2	Ventas de establecimientos de mercado	\$0.00
1.1.6.3	Derechos administrativos	\$0.00
1.1.7	Subsidios y Subvenciones Recibidos por Entidades Empresariales Públicas	\$0.00
1.1.7.1	Subsidios y Subvenciones recibidos por entidades empresariales públicas no financieras	\$0.00
1.1.7.2	Subsidios y Subvenciones recibidos por entidades empresariales públicas financieras	\$0.00
1.1.8	Transferencias, Asignaciones y Donativos Corrientes Recibidos	\$0.00
1.1.8.1	Del sector privado	\$0.00
1.1.8.2	Del sector público	\$0.00
1.1.8.2.1	De la Federación	\$0.00
1.1.8.2.2	De Entidades Federativas	\$0.00
1.1.8.2.3	De Municipios	\$0.00
1.1.8.3	Del sector externo	\$0.00
1.1.8.3.1	De gobiernos extranjeros	\$0.00
1.1.8.3.2	De organismos internacionales	\$0.00
1.1.8.3.3	Del sector privado externo	\$0.00
1.1.9	Participaciones	113,585,082.95

7/1/00

WATER MOUNTAIN

ANNUAL

CE, Felicia Laguna

1.2	INGRESOS DE CAPITAL	92,833,808.77
1.2.1	Venta (Disposición) de Activos	\$0.00
1.2.1.1	Venta de activos fijos	\$0.00
1.2.1.2	Venta de objetos de valor	\$0.00
1.2.1.3	Venta de activos no producidos	\$0.00
1.2.2	Disminución de Existencias	\$0.00
1.2.2.1	Materiales y suministros	\$0.00
1.2.2.2	Materias Primas	\$0.00
1.2.2.3	Trabajos en curso	\$0.00
1.2.2.4	Bienes terminados	\$0.00
1.2.2.5	Bienes para venta	\$0.00
1.2.2.6	Bienes en tránsito	\$0.00
1.2.2.7	Existencia de material de seguridad y defensa	\$0.00
1.2.3	Incremento de la Depreciación, Amortización, Estimaciones y Provisiones Acumuladas	\$0.00
1.2.3.1	Depreciación y amortización	\$0.00
1.2.3.2	Estimaciones por deterioro de inventarios	\$0.00
1.2.3.3	Otras estimaciones por pérdida o deterioro	\$0.00
1.2.3.4	Provisiones	\$0.00
1.2.4	Transferencias, Asignaciones y Donativos de Capital Recibidos	\$92,833,808.77
1.2.4.1	Del sector privado	\$0.00
1.2.4.2	Del sector público	92,833,808.77
1.2.4.2.1	De la Federación	92,833,808.77
1.2.4.2.2	De Entidades Federativas	\$0.00
1.2.4.2.3	De Municipios	\$0.00
1.2.4.3	Del sector externo	\$0.00
1.2.4.3.1	De gobiernos extranjeros	\$0.00
1.2.4.3.2	De organismos internacionales	\$0.00
1.2.4.3.3	Del sector privado externo	\$0.00
1.2.5	Recuperación de Inversiones Financieras Realizadas con Fines De Política	\$0.00

11/03

ALBA D. HERRERA

ANURUZO

A. E. J. J. J.

1.2.5.1	Venta de Acciones y participaciones de capital adquiridas con fines de política	\$0.00
1.2.5.2	Valores representativos de deuda adquiridos con fines de política	\$0.00
1.2.5.3	Venta de obligaciones negociables adquiridas con fines de política	\$0.00
1.2.5.4	Recuperación de préstamos realizados con fines de política	\$0.00
3	FINANCIAMIENTO	\$0.00
3.1	FUENTES FINANCIERAS	\$0.00
3.1.1	Disminución de Activos Financieros	\$0.00
3.1.1.1	Disminución de Activos Financieros Corrientes (Circulantes)	\$0.00
3.1.1.1.1	Disminución de caja y bancos (efectivos y equivalentes)	\$0.00
3.1.1.1.2	Disminución de inversiones financieras de corto plazo (derechos a recibir efectivo o equivalentes)	\$0.00
3.1.1.1.3	Disminución de cuentas por cobrar	\$0.00
3.1.1.1.4	Disminución de documentos por cobrar	\$0.00
3.1.1.1.5	Recuperación de préstamos otorgados de corto plazo	\$0.00
3.1.1.1.6	Disminución de otros activos financieros corrientes	\$0.00
3.1.1.2	Disminución de Activos Financieros No Corrientes	\$0.00
3.1.1.2.1	Recuperación de inversiones financieras de largo plazo con fines de liquidez	\$0.00
3.1.1.2.1.1	Venta de acciones y participaciones de capital	\$0.00
3.1.1.2.1.2	Venta de títulos y valores representativos de deuda	\$0.00
3.1.1.2.1.3	Venta de obligaciones negociables	\$0.00
3.1.1.2.1.4	Recuperación de préstamos	\$0.00
3.1.1.2.2	Disminución de otros activos financieros no corrientes	\$0.00
3.1.2	Incremento de pasivos	\$0.00
3.1.2.1	Incremento de Pasivos Corrientes	\$0.00
3.1.2.1.1	Incremento de cuentas por pagar	\$0.00
3.1.2.1.2	Incremento de documentos por pagar	\$0.00
3.1.2.1.3	Conversión de la deuda pública a largo plazo en porción circulante	\$0.00
3.1.2.1.3.1	Conversión de títulos y valores de largo plazo en corto plazo	\$0.00

Hand

rafael Nuñez

Asesor

CE

Definición

**Sección IV
Disciplina Financiera**

Artículo 6.- Los objetivos, estrategias y metas de los ingresos para el Ejercicio Fiscal 2024, se presentan a continuación:

OBJETIVOS ANUALES, ESTRATEGIAS Y METAS	
ENTIDAD PÚBLICA:	MUZQUIZ
EJERCICIO FISCAL:	2024
Objetivos Anuales	
1.- Garantizar el buen manejo de los recursos de la Administración Pública Municipal para lograr el cumplimiento de las metas propuestas de Desarrollo Municipal.	
2.- Recaudar ingresos suficientes para satisfacer las necesidades demandadas por la ciudadanía.	
Estrategias	
1.- Llevar a cabo y de manera oportuna el análisis y comparación de ingresos y gastos del Municipio	
2.- Diseño de estrategias recaudatorias para eficientar la obtención de los ingresos.	
3.- Mejora continua en la atención a contribuyentes.	
Metas	
1.- Administrar eficientemente el gasto público	
2.- Transparentar todas las actividades financieras	
3.- Rendir cuentas a la ciudadanía y a las instancias verificadoras de la correcta y oportuna evaluación del gasto público	
4.- Obtener recursos a través de la eficiente aplicación de la Ley de Ingresos del Municipio	
5.- Sostener una estricta disciplina financiera y apego al Presupuesto de Egresos del Municipio	

7/2024

Mtz R. M. M. M.

ANEXO

CS

Fecha: 16/07/2024

Lo anterior, se acompaña de parámetros cuantificables e indicadores de desempeño. Lo que es congruente con el Plan Municipal de Desarrollo y los programas derivados del mismo. Esto se comprueba mediante una alineación de los programas presupuestarios con los objetivos y metas del Plan Municipal de Desarrollo y de los Programas Sectoriales y/o Especiales.

Artículo 7.- Las proyecciones de ingresos para el Ejercicio Fiscal 2024 y ejercicios posteriores, se presentan a continuación:

PROYECCIONES DE INGRESOS - LDF					
(PESOS)					
(CIFRAS NOMINALES)					
ENTIDAD PÚBLICA:		MUZQUIZ			
EJERCICIO FISCAL:		2024			
Concepto	(de Iniciativa de Ley)	2024	2025	2026	2027
		1. Ingresos de Libre Disposición (1=A+B+C+D+E+F+G+H+I+J+K+L)	\$250,958,814.87	\$263,506,755.61	\$0.00
A. Impuestos	\$32,158,914.75	\$33,766,860.49	\$0.00	\$0.00	
B. Cuotas y Aportaciones de Seguridad Social	\$0.00	\$0.00	\$0.00	\$0.00	
C. Contribuciones de Mejoras	\$23,372.64	\$24,541.27	\$0.00	\$0.00	
D. Derechos	\$16,189,466.96	\$16,998,940.31	\$0.00	\$0.00	
E. Productos	\$363,323.36	\$381,489.53	\$0.00	\$0.00	
F. Aprovechamientos	\$5,173,861.81	\$5,432,554.90	\$0.00	\$0.00	
G. Ingresos por Venta de Bienes, Prestación de Servicios y Otros Ingresos	\$0.00	\$0.00	\$0.00	\$0.00	
H. Participaciones	\$197,049,875.35	\$206,902,369.12	\$0.00	\$0.00	
I. Incentivos Derivados de la Colaboración Fiscal	\$0.00	\$0.00	\$0.00	\$0.00	
J. Transferencias	\$0.00	\$0.00	\$0.00	\$0.00	
K. Convenios	\$0.00	\$0.00	\$0.00	\$0.00	
L. Otros Ingresos de Libre Disposición	\$0.00	\$0.00	\$0.00	\$0.00	

7/10/23

MUZQUIZ

AUTORIZADO

CE

Fecha de entrega

2. Transferencias Federales Etiquetadas (2=A+B+C+D+E)		\$0.00		\$0.00	\$0.00	\$0.00	\$0.00
A. Aportaciones		\$0.00		\$0.00	\$0.00	\$0.00	\$0.00
B. Convenios		\$0.00		\$0.00	\$0.00	\$0.00	\$0.00
C. Fondos Distintos de Aportaciones		\$0.00		\$0.00	\$0.00	\$0.00	\$0.00
D. Transferencias, Subsidios y Subvenciones, y Pensiones y Jubilaciones		\$0.00		\$0.00	\$0.00	\$0.00	\$0.00
E. Otras Transferencias Federales Etiquetadas		\$0.00		\$0.00	\$0.00	\$0.00	\$0.00
3. Ingresos Derivados de Financiamientos (3=A)		\$0.00		\$0.00	\$0.00	\$0.00	\$0.00
A. Ingresos Derivados de Financiamientos		\$0.00		\$0.00	\$0.00	\$0.00	\$0.00
4. Total de Ingresos Proyectados (4=1+2+3)		\$250,958,814.87		\$263,506,755.61	\$0.00	\$0.00	\$0.00
Datos Informativos							
1. Ingresos Derivados de Financiamientos con Fuente de Pago de Recursos de Libre Disposición		\$0.00		\$0.00	\$0.00	\$0.00	\$0.00
2. Ingresos derivados de Financiamientos con Fuente de Pago de Transferencias Federales Etiquetadas		\$0.00		\$0.00	\$0.00	\$0.00	\$0.00
3. Ingresos Derivados de Financiamiento (3 = 1 + 2)		\$0.00		\$0.00	\$0.00	\$0.00	\$0.00

1/2008

ALTO

ANEXO

CE de la Jaque

Artículo 8.- Los resultados de ingresos para el ejercicio fiscal 2023 y ejercicios anteriores, se presentan a continuación:

RESULTADOS DE INGRESOS - LDF					
(PESOS)					
ENTIDAD PÚBLICA:		MUZQUIZ			
EJERCICIO FISCAL:		2024			
Concepto	2020	2021	2022	2023	
1. Ingresos de Libre Disposición (1=A+B+C+D+E+F+G+H+I+J+K+L)	\$0.00	\$0.00	\$123,012,813.71	\$167,868,010.80	
A. Impuestos	\$0.00	\$0.00	\$25,360,989.38	\$34,871,705.38	
B. Cuotas y Aportaciones de Seguridad Social	\$0.00	\$0.00	\$0.00	\$0.00	
C. Contribuciones de Mejoras	\$0.00	\$0.00	\$20,000.00	\$38,657.14	
D. Derechos	\$0.00	\$0.00	\$12,703,089.96	\$20,036,800.10	
E. Productos	\$0.00	\$0.00	\$230,147.66	\$268,573.33	
F. Aprovechamientos	\$0.00	\$0.00	\$1,648,296.71	\$1,927,482.33	
G. Ingresos por Venta de Bienes, Prestación de Servicios y Otros Ingresos	\$0.00	\$0.00	\$0.00	\$0.00	
H. Participaciones	\$0.00	\$0.00	\$83,050,290.00	\$110,724,792.52	
I. Incentivos Derivados de la Colaboración Fiscal	\$0.00	\$0.00	\$0.00	\$0.00	
J. Transferencias	\$0.00	\$0.00	\$0.00	\$0.00	
K. Convenios	\$0.00	\$0.00	\$0.00	\$0.00	
L. Otros Ingresos de Libre Disposición	\$0.00	\$0.00	\$0.00	\$0.00	













1/2024



MTRR // oficial

MUZQUIZ

CE

2. Transferencias Federales Etiquetadas (2=A+B+C+D+E)		\$0.00	\$0.00	\$72,000,000.00	\$75,395,693.46
A. Aportaciones		\$0.00	\$0.00	\$67,000,000.00	\$75,395,693.46
B. Convenios		\$0.00	\$0.00	\$0.00	\$0.00
C. Fondos Distintos de Aportaciones		\$0.00	\$0.00	\$5,000,000.00	\$0.00
D. Transferencias, Subsidios y Subvenciones, y Pensiones y Jubilaciones		\$0.00	\$0.00	\$0.00	\$0.00
E. Otras Transferencias Federales Etiquetadas		\$0.00	\$0.00	\$0.00	\$0.00
3. Ingresos Derivados de Financiamientos (3=A)		\$0.00	\$0.00	\$0.00	\$0.00
A. Ingresos Derivados de Financiamientos		\$0.00	\$0.00	\$0.00	\$0.00
4. Total de Resultados de Ingresos (4=1+2+3)		\$0.00	\$0.00	\$195,012,813.71	\$243,263,704.26
Datos Informativos					
1. Ingresos Derivados de Financiamientos con Fuente de Pago de Recursos de Libre Disposición		\$0.00	\$0.00	\$0.00	\$0.00
2. Ingresos derivados de Financiamientos con Fuente de Pago de Transferencias Federales Etiquetadas		\$0.00	\$0.00	\$0.00	\$0.00
3. Ingresos Derivados de Financiamiento (3 = 1 + 2)		\$0.00	\$0.00	\$0.00	\$0.00

1/10/2020



MTR 110121

ANEXO 6 E

Handwritten signature

Handwritten signature

Handwritten signature

Handwritten signature

Handwritten signature

Handwritten signature

Handwritten signature

TRANSITORIOS

ARTÍCULO PRIMERO.- La Iniciativa de Ley de Ingresos deberá ser presentada al Congreso del Estado de Coahuila para su revisión y aprobación.

ARTÍCULO SEGUNDO.- El municipio de Muzquiz, Coahuila de Zaragoza, elaborará y difundirá a más tardar el 31 de enero de 2024, en su respectiva página de Internet el Calendario de Ingresos base mensual con los datos contenidos en el presente Proyecto, en el formato establecido por el Consejo Nacional de Armonización Contable mediante la Norma para establecer la estructura del Calendario de Ingresos base mensual.

ARTÍCULO TERCERO.- El municipio de Muzquiz, Coahuila de Zaragoza, elaborará y difundirá a más tardar el 31 de enero de 2024, en su respectiva página de Internet la información adicional a la iniciativa de la Ley de Ingresos con los datos contenidos en el presente Proyecto, en el formato establecido por el Consejo Nacional de Armonización Contable mediante la Norma para armonizar la presentación de la información adicional a la iniciativa de la Ley de Ingresos.






Dado en Muzquiz, Coahuila, a los días 13 días de septiembre de 2023.

Integrantes de la Comisión de Hacienda, Patrimonio y Cuenta Pública

Lic. Mario Alberto Avalos Cárdenas

Ing. Karina Verónica González López

Lic. Antonio Gutiérrez Wislar

Handwritten mark






Handwritten text

Handwritten text

Anexos

- La información adicional a la Iniciativa de la Ley de Ingresos.
- El calendario de ingresos base mensual.
- El presupuesto ciudadano.



NETZEL NUÑEZ

ANTUNYAN

FELICIA JAGUINA

7/000

MUZQUIZ		Ingreso Estimado
Iniciativa de Ley de Ingresos para el Ejercicio Fiscal 2024		
Total		\$260,326,831.24
Impuestos		\$32,158,914.75
Impuestos Sobre los Ingresos		\$0.00
Impuestos Sobre el Patrimonio		\$26,372,724.71
Impuestos Sobre la Producción, el Consumo y las Transacciones		\$0.00
Impuestos al Comercio Exterior		\$0.00
Impuestos Sobre Nóminas y Asimilables		\$0.00
Impuestos Ecológicos		\$0.00
Accesorios de Impuestos		\$4,743,216.11
Otros Impuestos		\$1,042,973.93
Impuestos no Comprendidos en la Ley de Ingresos Vigente, Causados en Ejercicios Fiscales Anteriores Pendientes de Liquidación o Pago		\$0.00
Cuotas y Aportaciones de Seguridad Social		\$0.00
Aportaciones para Fondos de Vivienda		\$0.00
Cuotas para la Seguridad Social		\$0.00
Cuotas de Ahorro para el Retiro		\$0.00
Otras Cuotas y Aportaciones para la Seguridad Social		\$0.00
Accesorios de Cuotas y Aportaciones de Seguridad Social		\$0.00
Contribuciones de Mejoras		\$23,372.64
Contribuciones de Mejoras por Obras Públicas		\$23,372.64
Contribuciones de Mejoras no Comprendidas en la Ley de Ingresos Vigente, Causadas en Ejercicios Fiscales Anteriores Pendientes de Liquidación o Pago		\$0.00
Derechos		\$16,189,466.96
Derechos por el Uso, Goce, Aprovechamiento o Explotación de Bienes de Dominio Público		\$0.00
Derechos por Prestación de Servicios		\$11,600,009.87
Otros Derechos		\$4,580,296.76
Accesorios de Derechos		\$9,160.33
Derechos no Comprendidos en la Ley de Ingresos Vigente, Causados en Ejercicios Fiscales Anteriores Pendientes de Liquidación o Pago		\$0.00
Productos		\$362,323.36
Productos		\$362,323.36

[Handwritten signature]

[Handwritten signature]

[Handwritten signature]

[Handwritten signature]

[Handwritten signature]

[Handwritten mark]

[Handwritten mark]

[Handwritten text]

[Handwritten text]

[Handwritten text]

Productos no Comprendidos en la Ley de Ingresos Vigente, Causados en Ejercicios Fiscales Anteriores Pendientes de Liquidación o Pago		\$0.00
Aprovechamientos		\$5,173,861.81
Aprovechamientos	\$5,173,861.81	
Aprovechamientos Patrimoniales		\$0.00
Accesorios de Aprovechamientos		\$0.00
Aprovechamientos no Comprendidos en la Ley de Ingresos Vigente, Causados en Ejercicios Fiscales Anteriores Pendientes de Liquidación o Pago		\$0.00
Ingresos por Venta de Bienes, Prestación de Servicios y Otros Ingresos		\$0.00
Ingresos por Venta de Bienes y Prestación de Servicios de Instituciones Públicas de Seguridad Social		\$0.00
Ingresos por Venta de Bienes y Prestación de Servicios de Empresas Productivas del Estado		\$0.00
Ingresos por Venta de Bienes y Prestación de Servicios de Entidades Paraestatales y Fideicomisos No Empresariales y No Financieros		\$0.00
Ingresos por Venta de Bienes y Prestación de Servicios de Entidades Paraestatales Empresariales No Financieras con Participación Estatal Mayoritaria		\$0.00
Ingresos por Venta de Bienes y Prestación de Servicios de Entidades Paraestatales Empresariales Financieras Monetarias con Participación Estatal Mayoritaria		\$0.00
Ingresos por Venta de Bienes y Prestación de Servicios de Entidades Paraestatales Empresariales Financieras No Monetarias con Participación Estatal Mayoritaria		\$0.00
Ingresos por Venta de Bienes y Prestación de Servicios de Entidades Paraestatales Empresariales Financieras No Monetarias con Participación Estatal Mayoritaria		\$0.00
Ingresos por Venta de Bienes y Prestación de Servicios de Entidades Paraestatales Empresariales Financieras Monetarias con Participación Estatal Mayoritaria		\$0.00
Ingresos por Venta de Bienes y Prestación de Servicios de los Poderes Legislativo y Judicial, y de los Órganos Autónomos		\$0.00
Otros Ingresos		\$0.00
Participaciones, Aportaciones, Convenios, Incentivos Derivados de la Colaboración Fiscal y Fondos Distintos de Aportaciones	\$206,418,891.72	
Participaciones	\$113,585,082.95	
Aportaciones	\$92,833,808.77	
Convenios	\$0.00	
Incentivos Derivados de la Colaboración Fiscal	\$0.00	
Fondos Distintos de Aportaciones	\$0.00	

7/200

MARÍA DEL PILAR

ANEXOS

7

de la Secretaría de Hacienda y Crédito Público

Transferencias, Asignaciones, Subsidios y Subvenciones, y Pensiones y Jubilaciones		\$0.00
Transferencias y Asignaciones		\$0.00
Subsidios y Subvenciones		\$0.00
Pensiones y Jubilaciones		\$0.00
Transferencias del Fondo Mexicano del Petróleo para la Estabilización y el Desarrollo		\$0.00
Ingresos Derivados de Financiamientos		\$0.00
Endeudamiento Interno		\$0.00
Endeudamiento Externo		\$0.00
Financiamiento Interno		\$0.00


Calendario de ingresos base mensual

MIZQUIZ

Calendario de Ingresos del Ejercicio Fiscal 2024

	Año	Enero	Febrero	Marzo	Abril	Mayo	Junio	Julio	Agosto	Septiembre	Octubre	Noviembre	Diciembre
Total	\$260,326,631.24	\$16,383,402.44	\$23,670,333.41	\$22,311,724.69	\$20,918,627.15	\$22,154,930.97	\$22,044,931.00	\$22,044,930.97	\$21,134,930.97	\$21,032,840.99	\$20,986,375.83	\$21,187,889.65	\$26,455,913.17
Impuestos	\$32,153,914.75	\$4,982,539.50	\$3,982,182.50	\$2,886,662.47	\$2,930,622.48	\$2,930,622.48	\$2,820,622.48	\$2,820,622.48	\$1,910,622.48	\$1,808,532.50	\$1,762,067.34	\$1,703,810.54	\$1,619,808.50
Impuestos Sobre los Ingresos	\$0.00	\$0.00	\$0.00	\$0.00	\$0.00	\$0.00	\$0.00	\$0.00	\$0.00	\$0.00	\$0.00	\$0.00	\$0.00
Impuestos Sobre el Patrimonio	\$26,372,724.71	\$4,500,356.00	\$3,500,000.00	\$2,404,679.97	\$2,448,439.98	\$2,448,439.98	\$2,338,439.98	\$2,338,439.98	\$1,428,439.98	\$1,326,350.00	\$1,279,884.84	\$1,221,628.04	\$1,137,625.96
Impuestos Sobre la Producción, el Consumo y las Transacciones	\$0.00	\$0.00	\$0.00	\$0.00	\$0.00	\$0.00	\$0.00	\$0.00	\$0.00	\$0.00	\$0.00	\$0.00	\$0.00
Impuestos al Comercio Exterior	\$0.00	\$0.00	\$0.00	\$0.00	\$0.00	\$0.00	\$0.00	\$0.00	\$0.00	\$0.00	\$0.00	\$0.00	\$0.00
Impuestos Sobre Nóminas y Asimilables	\$0.00	\$0.00	\$0.00	\$0.00	\$0.00	\$0.00	\$0.00	\$0.00	\$0.00	\$0.00	\$0.00	\$0.00	\$0.00
Impuestos Ecológicos	\$0.00	\$0.00	\$0.00	\$0.00	\$0.00	\$0.00	\$0.00	\$0.00	\$0.00	\$0.00	\$0.00	\$0.00	\$0.00
Accesorios de Impuestos	\$4,743,216.11	\$395,268.01	\$395,268.01	\$395,268.01	\$395,268.01	\$395,268.01	\$395,268.01	\$395,268.01	\$395,268.01	\$395,268.01	\$395,268.01	\$395,268.01	\$395,268.00
Otros impuestos	\$1,042,973.93	\$86,914.49	\$86,914.49	\$86,914.49	\$86,914.49	\$86,914.49	\$86,914.49	\$86,914.49	\$86,914.49	\$86,914.49	\$86,914.49	\$86,914.49	\$86,914.54
Impuestos no Comprendidos en la Ley de Ingresos Vigente, Causados en Ejercicios Fiscales Anteriores Pendientes de Liquidación o Pago	\$0.00	\$0.00	\$0.00	\$0.00	\$0.00	\$0.00	\$0.00	\$0.00	\$0.00	\$0.00	\$0.00	\$0.00	\$0.00
Cuotas y Aportaciones de Seguridad Social	\$0.00	\$0.00	\$0.00	\$0.00	\$0.00	\$0.00	\$0.00	\$0.00	\$0.00	\$0.00	\$0.00	\$0.00	\$0.00
Aportaciones para Fondos de Vivienda	\$0.00	\$0.00	\$0.00	\$0.00	\$0.00	\$0.00	\$0.00	\$0.00	\$0.00	\$0.00	\$0.00	\$0.00	\$0.00



Handwritten notes and signatures:
 - Top left: "Hand" (handwritten)
 - Middle left: "Alta Normal" (handwritten)
 - Middle left: "AN" (handwritten)
 - Bottom left: "Página 25 | 28" (printed)
 - Bottom left: "Oscar" (handwritten)
 - Bottom left: "felicidad" (handwritten)
 - Bottom left: "AN" (handwritten)
 - Bottom left: "AN" (handwritten)
 - Bottom left: "AN" (handwritten)

Cuotas para la Seguridad Social	\$0.00	\$0.00	\$0.00	\$0.00	\$0.00	\$0.00	\$0.00	\$0.00	\$0.00	\$0.00	\$0.00	\$0.00	\$0.00	\$0.00	\$0.00	\$0.00	\$0.00	\$0.00	\$0.00	\$0.00
Cuotas de Ahorro para el Retiro	\$0.00	\$0.00	\$0.00	\$0.00	\$0.00	\$0.00	\$0.00	\$0.00	\$0.00	\$0.00	\$0.00	\$0.00	\$0.00	\$0.00	\$0.00	\$0.00	\$0.00	\$0.00	\$0.00	\$0.00
Otras Cuotas y Aportaciones para la Seguridad Social	\$0.00	\$0.00	\$0.00	\$0.00	\$0.00	\$0.00	\$0.00	\$0.00	\$0.00	\$0.00	\$0.00	\$0.00	\$0.00	\$0.00	\$0.00	\$0.00	\$0.00	\$0.00	\$0.00	\$0.00
Accesorios de Cuotas y Aportaciones de Seguridad Social	\$0.00	\$0.00	\$0.00	\$0.00	\$0.00	\$0.00	\$0.00	\$0.00	\$0.00	\$0.00	\$0.00	\$0.00	\$0.00	\$0.00	\$0.00	\$0.00	\$0.00	\$0.00	\$0.00	\$0.00
Contribuciones de Mejoras	\$23,372.64	\$1,947.72	\$1,947.72	\$1,947.72	\$1,947.72	\$1,947.72	\$1,947.72	\$1,947.72	\$1,947.72	\$1,947.72	\$1,947.72	\$1,947.72	\$1,947.72	\$1,947.72	\$1,947.72	\$1,947.72	\$1,947.72	\$1,947.72	\$1,947.72	\$1,947.72
Contribuciones de Mejoras por Obras Públicas	\$23,372.64	\$1,947.72	\$1,947.72	\$1,947.72	\$1,947.72	\$1,947.72	\$1,947.72	\$1,947.72	\$1,947.72	\$1,947.72	\$1,947.72	\$1,947.72	\$1,947.72	\$1,947.72	\$1,947.72	\$1,947.72	\$1,947.72	\$1,947.72	\$1,947.72	\$1,947.72
Contribuciones de Mejoras no Comprendidas en la Ley de Ingresos Vigente, Causadas en Ejercicios Fiscales Anteriores	\$0.00	\$0.00	\$0.00	\$0.00	\$0.00	\$0.00	\$0.00	\$0.00	\$0.00	\$0.00	\$0.00	\$0.00	\$0.00	\$0.00	\$0.00	\$0.00	\$0.00	\$0.00	\$0.00	\$0.00
Pendientes de Liquidación o Pago	\$0.00	\$0.00	\$0.00	\$0.00	\$0.00	\$0.00	\$0.00	\$0.00	\$0.00	\$0.00	\$0.00	\$0.00	\$0.00	\$0.00	\$0.00	\$0.00	\$0.00	\$0.00	\$0.00	\$0.00
Derechos	\$16,189,466.96	\$1,472,143.84	\$1,173,030.85	\$2,092,830.85	\$1,272,384.61	\$1,272,384.60	\$1,272,384.60	\$1,272,384.60	\$1,272,384.60	\$1,272,384.60	\$1,272,384.60	\$1,272,384.60	\$1,272,384.60	\$1,272,384.60	\$1,272,384.60	\$1,272,384.60	\$1,272,384.60	\$1,272,384.60	\$1,272,384.60	\$1,272,384.61
Derechos por el Uso, Goce, Aprovechamiento o Explotación de Bienes de Dominio Público	\$0.00	\$0.00	\$0.00	\$0.00	\$0.00	\$0.00	\$0.00	\$0.00	\$0.00	\$0.00	\$0.00	\$0.00	\$0.00	\$0.00	\$0.00	\$0.00	\$0.00	\$0.00	\$0.00	\$0.00
Derechos por Prestación de Servicios	\$11,600,009.87	\$966,667.48	\$966,667.49	\$966,667.49	\$966,667.49	\$966,667.49	\$966,667.49	\$966,667.49	\$966,667.49	\$966,667.49	\$966,667.49	\$966,667.49	\$966,667.49	\$966,667.49	\$966,667.49	\$966,667.49	\$966,667.49	\$966,667.49	\$966,667.49	\$966,667.49
Otros Derechos	\$4,580,296.76	\$504,713.00	\$205,600.00	\$1,125,400.00	\$304,953.76	\$304,953.75	\$304,953.75	\$304,953.75	\$304,953.75	\$304,953.75	\$304,953.75	\$304,953.75	\$304,953.75	\$304,953.75	\$304,953.75	\$304,953.75	\$304,953.75	\$304,953.75	\$304,953.75	\$304,953.75
Accesorios de Derechos	\$9,160.33	\$763.36	\$763.36	\$763.36	\$763.36	\$763.36	\$763.36	\$763.36	\$763.36	\$763.36	\$763.36	\$763.36	\$763.36	\$763.36	\$763.36	\$763.36	\$763.36	\$763.36	\$763.36	\$763.37
Derechos no Comprendidos en la Ley de Ingresos Vigente, Causados en Ejercicios Fiscales Anteriores Pendientes de Liquidación o Pago	\$0.00	\$0.00	\$0.00	\$0.00	\$0.00	\$0.00	\$0.00	\$0.00	\$0.00	\$0.00	\$0.00	\$0.00	\$0.00	\$0.00	\$0.00	\$0.00	\$0.00	\$0.00	\$0.00	\$0.00
Productos	\$362,323.36	\$30,193.65	\$30,193.61	\$30,193.61	\$30,193.61	\$30,193.61	\$30,193.61	\$30,193.61	\$30,193.61	\$30,193.61	\$30,193.61	\$30,193.61	\$30,193.61	\$30,193.61	\$30,193.61	\$30,193.61	\$30,193.61	\$30,193.61	\$30,193.61	\$30,193.61
Productos	\$362,323.36	\$30,193.65	\$30,193.61	\$30,193.61	\$30,193.61	\$30,193.61	\$30,193.61	\$30,193.61	\$30,193.61	\$30,193.61	\$30,193.61	\$30,193.61	\$30,193.61	\$30,193.61	\$30,193.61	\$30,193.61	\$30,193.61	\$30,193.61	\$30,193.61	\$30,193.61
Productos no Comprendidos en la Ley de Ingresos Vigente, Causados en Ejercicios Fiscales Anteriores Pendientes de Liquidación o Pago	\$0.00	\$0.00	\$0.00	\$0.00	\$0.00	\$0.00	\$0.00	\$0.00	\$0.00	\$0.00	\$0.00	\$0.00	\$0.00	\$0.00	\$0.00	\$0.00	\$0.00	\$0.00	\$0.00	\$0.00
Aprovechamientos	\$5,173,861.81	\$431,155.16	\$431,155.15	\$431,155.15	\$431,155.15	\$431,155.15	\$431,155.15	\$431,155.15	\$431,155.15	\$431,155.15	\$431,155.15	\$431,155.15	\$431,155.15	\$431,155.15	\$431,155.15	\$431,155.15	\$431,155.15	\$431,155.15	\$431,155.15	\$431,155.15
Aprovechamientos	\$5,173,861.81	\$431,155.16	\$431,155.15	\$431,155.15	\$431,155.15	\$431,155.15	\$431,155.15	\$431,155.15	\$431,155.15	\$431,155.15	\$431,155.15	\$431,155.15	\$431,155.15	\$431,155.15	\$431,155.15	\$431,155.15	\$431,155.15	\$431,155.15	\$431,155.15	\$431,155.15
Patrimoniales	\$0.00	\$0.00	\$0.00	\$0.00	\$0.00	\$0.00	\$0.00	\$0.00	\$0.00	\$0.00	\$0.00	\$0.00	\$0.00	\$0.00	\$0.00	\$0.00	\$0.00	\$0.00	\$0.00	\$0.00
Accesorios de Aprovechamientos	\$0.00	\$0.00	\$0.00	\$0.00	\$0.00	\$0.00	\$0.00	\$0.00	\$0.00	\$0.00	\$0.00	\$0.00	\$0.00	\$0.00	\$0.00	\$0.00	\$0.00	\$0.00	\$0.00	\$0.00
Aprovechamientos no Comprendidos en la Ley de Ingresos Vigente, Causados en Ejercicios Fiscales Anteriores Pendientes de Liquidación o Pago	\$0.00	\$0.00	\$0.00	\$0.00	\$0.00	\$0.00	\$0.00	\$0.00	\$0.00	\$0.00	\$0.00	\$0.00	\$0.00	\$0.00	\$0.00	\$0.00	\$0.00	\$0.00	\$0.00	\$0.00
Ingresos por Venta de Bienes, Prestación de Servicios Y Otros Ingresos	\$0.00	\$0.00	\$0.00	\$0.00	\$0.00	\$0.00	\$0.00	\$0.00	\$0.00	\$0.00	\$0.00	\$0.00	\$0.00	\$0.00	\$0.00	\$0.00	\$0.00	\$0.00	\$0.00	\$0.00
Ingresos por Venta de Bienes Y Prestación de Servicios de Instituciones	\$0.00	\$0.00	\$0.00	\$0.00	\$0.00	\$0.00	\$0.00	\$0.00	\$0.00	\$0.00	\$0.00	\$0.00	\$0.00	\$0.00	\$0.00	\$0.00	\$0.00	\$0.00	\$0.00	\$0.00

Handwritten signature

Handwritten signature

Handwritten signature

Handwritten signature

Handwritten signature

Handwritten signature

Handwritten signature

Handwritten signature

Públicas de Seguridad Social																				
Ingresos por Venta de Bienes y Prestación de Servicios de Empresas Productivas del Estado	\$0.00	\$0.00	\$0.00	\$0.00	\$0.00	\$0.00	\$0.00	\$0.00	\$0.00	\$0.00	\$0.00	\$0.00	\$0.00	\$0.00	\$0.00	\$0.00	\$0.00	\$0.00	\$0.00	\$0.00
Ingresos por Venta de Bienes y Prestación de Servicios de Entidades Paraestatales y Fideicomisos No Empresariales y No Financieros	\$0.00	\$0.00	\$0.00	\$0.00	\$0.00	\$0.00	\$0.00	\$0.00	\$0.00	\$0.00	\$0.00	\$0.00	\$0.00	\$0.00	\$0.00	\$0.00	\$0.00	\$0.00	\$0.00	\$0.00
Ingresos por Venta de Bienes y Prestación de Servicios de Entidades Paraestatales Empresariales No Financieras con Participación Estatal Mayoritaria	\$0.00	\$0.00	\$0.00	\$0.00	\$0.00	\$0.00	\$0.00	\$0.00	\$0.00	\$0.00	\$0.00	\$0.00	\$0.00	\$0.00	\$0.00	\$0.00	\$0.00	\$0.00	\$0.00	\$0.00
Ingresos por Venta de Bienes y Prestación de Servicios de Entidades Paraestatales Empresariales Financieras con Participación Estatal Mayoritaria	\$0.00	\$0.00	\$0.00	\$0.00	\$0.00	\$0.00	\$0.00	\$0.00	\$0.00	\$0.00	\$0.00	\$0.00	\$0.00	\$0.00	\$0.00	\$0.00	\$0.00	\$0.00	\$0.00	\$0.00
Ingresos por Venta de Bienes y Prestación de Servicios de Entidades Paraestatales Empresariales Financieras No Monetarias con Participación Estatal Mayoritaria	\$0.00	\$0.00	\$0.00	\$0.00	\$0.00	\$0.00	\$0.00	\$0.00	\$0.00	\$0.00	\$0.00	\$0.00	\$0.00	\$0.00	\$0.00	\$0.00	\$0.00	\$0.00	\$0.00	\$0.00
Ingresos por Venta de Bienes y Prestación de Servicios de Fideicomisos Públicos con Participación Estatal Mayoritaria	\$0.00	\$0.00	\$0.00	\$0.00	\$0.00	\$0.00	\$0.00	\$0.00	\$0.00	\$0.00	\$0.00	\$0.00	\$0.00	\$0.00	\$0.00	\$0.00	\$0.00	\$0.00	\$0.00	\$0.00
Ingresos por Venta de Bienes y Prestación de Servicios de los Poderes Legislativo y Judicial, y de los Organismos Autónomos	\$0.00	\$0.00	\$0.00	\$0.00	\$0.00	\$0.00	\$0.00	\$0.00	\$0.00	\$0.00	\$0.00	\$0.00	\$0.00	\$0.00	\$0.00	\$0.00	\$0.00	\$0.00	\$0.00	\$0.00
Otros Ingresos	\$0.00	\$0.00	\$0.00	\$0.00	\$0.00	\$0.00	\$0.00	\$0.00	\$0.00	\$0.00	\$0.00	\$0.00	\$0.00	\$0.00	\$0.00	\$0.00	\$0.00	\$0.00	\$0.00	\$0.00
Participaciones, Aportaciones, Convenios, Incentivos Derivados de la Colaboración Fiscal y Fondos Distintos de Aportaciones	\$206,418,891.72	\$9,465,423.57	\$18,051,823.58	\$16,868,734.89	\$16,252,323.58	\$17,488,627.41	\$17,488,627.44	\$17,488,627.41	\$17,488,627.41	\$17,488,627.41	\$17,488,627.41	\$17,488,627.41	\$17,488,627.41	\$17,488,627.41	\$17,488,627.41	\$17,488,627.41	\$17,488,627.41	\$17,488,627.41	\$17,488,627.41	\$17,488,627.41
Participaciones	\$113,585,082.95	\$9,465,423.57	\$9,465,423.58	\$9,465,423.58	\$9,465,423.58	\$9,465,423.58	\$9,465,423.58	\$9,465,423.58	\$9,465,423.58	\$9,465,423.58	\$9,465,423.58	\$9,465,423.58	\$9,465,423.58	\$9,465,423.58	\$9,465,423.58	\$9,465,423.58	\$9,465,423.58	\$9,465,423.58	\$9,465,423.58	\$9,465,423.58
Aportaciones	\$92,833,808.77	\$0.00	\$8,586,400.00	\$7,403,311.31	\$6,786,900.00	\$8,023,203.83	\$8,023,203.86	\$8,023,203.83	\$8,023,203.83	\$8,023,203.83	\$8,023,203.83	\$8,023,203.83	\$8,023,203.83	\$8,023,203.83	\$8,023,203.83	\$8,023,203.83	\$8,023,203.83	\$8,023,203.83	\$8,023,203.83	\$8,282,974.45
Convenios	\$0.00	\$0.00	\$0.00	\$0.00	\$0.00	\$0.00	\$0.00	\$0.00	\$0.00	\$0.00	\$0.00	\$0.00	\$0.00	\$0.00	\$0.00	\$0.00	\$0.00	\$0.00	\$0.00	\$0.00
Incentivos Derivados de la Colaboración Fiscal	\$0.00	\$0.00	\$0.00	\$0.00	\$0.00	\$0.00	\$0.00	\$0.00	\$0.00	\$0.00	\$0.00	\$0.00	\$0.00	\$0.00	\$0.00	\$0.00	\$0.00	\$0.00	\$0.00	\$0.00
Fondos Distintos de Aportaciones	\$0.00	\$0.00	\$0.00	\$0.00	\$0.00	\$0.00	\$0.00	\$0.00	\$0.00	\$0.00	\$0.00	\$0.00	\$0.00	\$0.00	\$0.00	\$0.00	\$0.00	\$0.00	\$0.00	\$0.00

7/2010

MEMORIAL

ANTONIO

Transferencias, Asignaciones, Subsidios y Subvenciones, y Pensiones y Jubilaciones	\$0.00	\$0.00	\$0.00	\$0.00	\$0.00	\$0.00	\$0.00	\$0.00	\$0.00	\$0.00	\$0.00	\$0.00	\$0.00	\$0.00	\$0.00	\$0.00	\$0.00	\$0.00	\$0.00	\$0.00
Transferencias y Asignaciones	\$0.00	\$0.00	\$0.00	\$0.00	\$0.00	\$0.00	\$0.00	\$0.00	\$0.00	\$0.00	\$0.00	\$0.00	\$0.00	\$0.00	\$0.00	\$0.00	\$0.00	\$0.00	\$0.00	\$0.00
Subsidios y Subvenciones	\$0.00	\$0.00	\$0.00	\$0.00	\$0.00	\$0.00	\$0.00	\$0.00	\$0.00	\$0.00	\$0.00	\$0.00	\$0.00	\$0.00	\$0.00	\$0.00	\$0.00	\$0.00	\$0.00	\$0.00
Pensiones y Jubilaciones	\$0.00	\$0.00	\$0.00	\$0.00	\$0.00	\$0.00	\$0.00	\$0.00	\$0.00	\$0.00	\$0.00	\$0.00	\$0.00	\$0.00	\$0.00	\$0.00	\$0.00	\$0.00	\$0.00	\$0.00
Transferencias del Fondo Mexicano del Petróleo para la Estabilización y el Desarrollo	\$0.00	\$0.00	\$0.00	\$0.00	\$0.00	\$0.00	\$0.00	\$0.00	\$0.00	\$0.00	\$0.00	\$0.00	\$0.00	\$0.00	\$0.00	\$0.00	\$0.00	\$0.00	\$0.00	\$0.00
Ingresos Derivados de Financiamientos	\$0.00	\$0.00	\$0.00	\$0.00	\$0.00	\$0.00	\$0.00	\$0.00	\$0.00	\$0.00	\$0.00	\$0.00	\$0.00	\$0.00	\$0.00	\$0.00	\$0.00	\$0.00	\$0.00	\$0.00
Endeudamiento Interno	\$0.00	\$0.00	\$0.00	\$0.00	\$0.00	\$0.00	\$0.00	\$0.00	\$0.00	\$0.00	\$0.00	\$0.00	\$0.00	\$0.00	\$0.00	\$0.00	\$0.00	\$0.00	\$0.00	\$0.00
Endeudamiento Externo	\$0.00	\$0.00	\$0.00	\$0.00	\$0.00	\$0.00	\$0.00	\$0.00	\$0.00	\$0.00	\$0.00	\$0.00	\$0.00	\$0.00	\$0.00	\$0.00	\$0.00	\$0.00	\$0.00	\$0.00
Financiamiento Interno	\$0.00	\$0.00	\$0.00	\$0.00	\$0.00	\$0.00	\$0.00	\$0.00	\$0.00	\$0.00	\$0.00	\$0.00	\$0.00	\$0.00	\$0.00	\$0.00	\$0.00	\$0.00	\$0.00	\$0.00

Verónica

FCI...

[Signature]

Hard

[Signature]

HR Rilluial ANTONIO GE

[Signature]
[Signature]
[Signature]

PRESUPUESTO CIUDADANO 2024

MUNICIPIO DE MUZQUIZ, COAHUILA DE ZARAGOZA.



7/1/2024

[Handwritten signature]

Alfonso...

...

...

Atenea...


[Handwritten signature]

[Handwritten signature]

¿Qué es el Presupuesto Ciudadano?

El Presupuesto Ciudadano es un instrumento mediante el cual los gobiernos dan a conocer a la ciudadanía en general de manera clara, sencilla y transparente cómo, cuánto y en qué se gastan los recursos públicos, así como el origen de los mismos. Permite conocer la importancia de la Ley de Ingresos y el Presupuesto de Egresos; identificar los ejes prioritarios de los gobiernos; y destacar el gasto a rubros relevantes y sensibles de la población.

Con el Presupuesto Ciudadano se invita a la ciudadanía a involucrarse, informarse y dar seguimiento al ejercicio de los recursos públicos, convirtiéndose en una herramienta de fácil acceso que coadyuva a exigir mayor transparencia y rendición de cuentas en las finanzas públicas.



Verónica

[Signature]

[Signature]

[Signature]

[Signature]

[Signature]

[Signature]

Fátima Aragón

[Signature]

[Signature]

[Signature]

[Signature]


[Signature]

¿Qué es la Ley de Ingresos y cuál es su importancia?

Es un documento en el cual se consignan las cantidades monetarias de los ingresos municipales correspondientes a un ejercicio fiscal, identificándolos por rubro; es de gran importancia, ya que ofrece información valiosa del presupuesto de ingresos, indicando las contribuciones y el ingreso estimado de cada una de ellas, así como los demás ingresos que espera recibir el municipio e incorporar las partidas que cada municipio estime como fuente de ingresos para cada ejercicio fiscal

En la Ley de Ingresos se establecen las cuotas, tasas o tarifas de las fuentes de ingresos que se percibirán en cada ejercicio fiscal. Asimismo, establece los montos aplicables por concepto de multas por infracciones cometidas a disposiciones fiscales municipales.

Además de ser una importante herramienta de transparencia y rendición de cuentas.



7/2020

AD

11

DAVIDA

25

Fecha de entrega

Handwritten signatures and initials in blue ink.

Handwritten signatures and initials in black ink.

Handwritten signature in blue ink.

Handwritten signature in black ink.

¿Qué es el Presupuesto de Egresos?

Son los recursos que el Gobierno planea gastar durante el año, los cuales satisfacen las demandas y necesidades de la población.

Este documento es aprobado por el ayuntamiento a iniciativa del Presidente Municipal, para cubrir durante el ejercicio fiscal, las actividades, obras y servicios previstos en los programas y planes de desarrollo de la Administración Pública Municipal.

También genera un valor público en las acciones gubernamentales, y somos nosotros como ciudadanos quienes las calificamos en cuanto a los beneficios y prioridades que se obtienen.



7/10/08

don n...

AN...


✓

...

...

¿Cuál es la importancia del Presupuesto de Egresos ?

La elaboración del Presupuesto es de vital importancia, pues el ciudadano necesita servicios y obras de calidad, los cuales el Gobierno tiene la obligación de proporcionarlos, es donde el Presupuesto nos da a conocer cuales fueron dichos trabajos, y sabemos cuál es la calidad de vida a través de la economía, educación, atención en salud, seguridad pública, entre otros.



Pres.
Egros

Handwritten signature in blue ink.

Handwritten signature in blue ink, enclosed in a circle.

Handwritten signature in blue ink.

Handwritten signature in blue ink.

Handwritten signature in blue ink.

Handwritten signature in blue ink.


Handwritten signature in blue ink.

Multiple handwritten signatures in blue ink, some overlapping, located at the bottom of the page.

¿De dónde obtiene el Municipio los ingresos?

El dinero del presupuesto proviene del pago de impuestos, servicios, multas, uso de bienes públicos, que hacemos como ciudadanos y empresas, también proviene de las transferencias que por ley otorga la Federación a los Municipios y que se reflejan en Aportaciones y Participaciones Federales.

La manera en que los ingresos se recaudan, los montos y obligaciones, se establecen en la Ley de Ingresos.




ORIGEN DE LOS INGRESOS	IMPORTE
Impuestos	\$32,158,914.75
Cuotas y Aportaciones de Seguridad Social	\$0.00
Contribuciones de Mejoras	\$23,372.64
Derechos	\$16,189,466.96
Productos	\$362,323.36
Aprovechamientos	\$5,173,861.81
Ingresos por Venta de Bienes, Prestación de Servicios y Otros Ingresos	\$
Participaciones, Aportaciones, Convenios, Incentivos Derivados de la Colaboración Fiscal y Fondos Distintos de Aportaciones	\$206,418,891.72
Transferencias, Asignaciones, Subsidios y Subvenciones, Y Pensiones y Jubilaciones	\$
Ingresos Derivados de Financiamientos	\$
TOTAL	\$260,326,831.24


Handwritten signatures and initials are present throughout the page, including a large signature at the top left, a signature in a circle on the left, and several signatures at the bottom.

¿Quién gasta el Presupuesto?

La Clasificación Administrativa tiene como propósitos básicos identificar las unidades administrativas a través de las cuales se realiza la asignación, gestión y rendición de los recursos financieros públicos, así como establecer las bases institucionales y sectoriales para la elaboración y análisis de las estadísticas fiscales, organizadas y agregadas, mediante su integración y consolidación, tal como lo requieran las mejores prácticas y los modelos universales establecidos en la materia.



Esta clasificación además permite delimitar con precisión el ámbito de Sector Público de cada orden de gobierno y por ende los alcances de su probable responsabilidad fiscal y cuasi fiscal.



7/10/00 h. Alvarado

(Signature)

AN... 15 14 9 1992

Octubre

(Signatures)

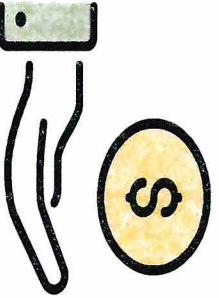
Verónica Elena

(Signature)

(Signature)

UNIDADES ADMINISTRATIVAS	PRESUPUESTADO ASIGNADO
01-PRESIDENCIA	\$6,044,798.99
02-CABILDO	\$10,219,225.66
03-CONTRALORÍA	\$1,520,661.39
05-SEGURIDAD PÚBLICA	\$30,013,199.34
08-ECOLOGÍA	\$1,547,989.34
09-OBRAS PÚBLICAS	\$38,754,665.47
10-DESARROLLO RURAL	\$225,134.37
11-SERVICIOS PRIMARIOS	\$70,639,950.90
12-SECRETARÍA DEL AYUNTAMIENTO	\$14,836,251.47
13-DESARROLLO SOCIAL	\$17,219,747.07
14-TESORERÍA	\$18,298,490.21
19-D.I.F. MUNICIPAL	\$7,669,457.03
21-JUBILADOS	\$11,823,739.70
25-MUSEOS	\$1,934,694.25
26-CATASTRO	\$1,776,274.08
27-DEPARTAMENTO DE AGUA	\$15,939,025.46
36-SECRETARÍA TÉCNICA	\$8,711,759.76
38-BIBLIOTECAS	\$959,308.49
39-CULTURA	\$1,188,639.03
40-FOMENTO ECONOMICO	\$506,928.45
42-TURISMO	\$496,890.78
TOTAL	\$260,326,831.24

7/10/2017



[Handwritten signature]

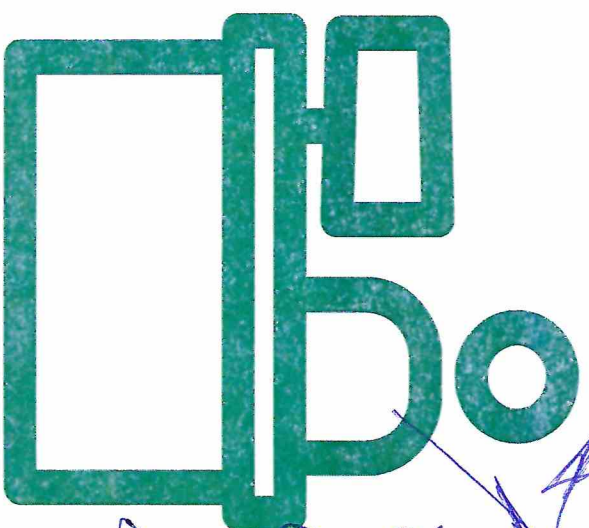
W. R. MORALES

0.15.15.15.15.15

PC

[Handwritten signature]

[Handwritten signature]



[Handwritten signature]

[Handwritten signature]

[Handwritten signature]

[Handwritten signature]

[Handwritten signature]



[Handwritten signature]

[Handwritten signature]

¿En qué se gasta el Presupuesto?

El Clasificador por Objeto del Gasto permite la obtención de información para el análisis y seguimiento de la gestión financiera gubernamental, es considerada la clasificación operativa que permite conocer en qué se gasta (bienes, servicios, activos y pasivos financieros). Alcanza a todas las transacciones que realizan los entes públicos para obtener bienes y servicios que se utilizan en la prestación de servicios públicos y en la realización de transferencia.

W. G. Lora

CONCEPTO DE GASTO	PRESUPUESTADO	ASIGNADO
Servicios Personales		\$81,037,957.10
Materiales y Suministros		\$17,201,365.68
Servicios Generales		\$84,700,081.82
Transferencias, Asignaciones, Subsidios y Otras Ayudas		\$31,699,673.06
Bienes: Muebles, Inmuebles e Intangibles		\$11,985,566.41
Inversión Pública		\$33,702,187.17
Inversiones Financieras y Otras Provisiones		\$
Participaciones y Aportaciones		\$
Deuda Pública		\$
TOTAL		\$260,326,831.24




7/2008

(AR)

W. R. Alvarez

ANEXO

CE AL




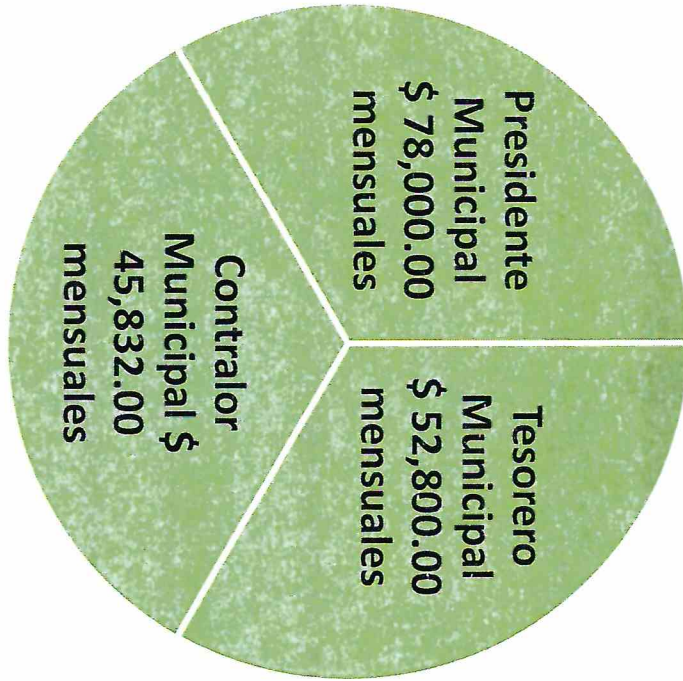
cebs

PS

Handwritten signatures and marks.

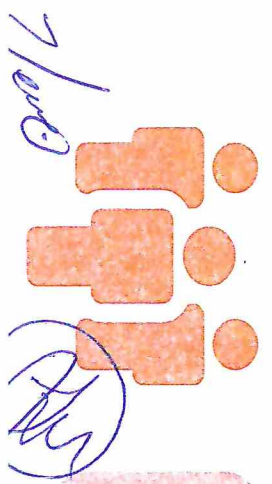
Handwritten signatures and marks.

¿Cuánto ganan los funcionarios públicos de alto nivel?





¿Cuántos policías conforman al municipio?

49 policías municipales y 0 estatales



¿Cuántas plazas conforman la administración pública municipal?

646 plazas totales



Abel Nariel

Antonio

15

Antonio

PS

Verónica

Handwritten signature

Handwritten signature

Handwritten signature



Handwritten signature

¿Cómo se puede trabajar para mejorar el Presupuesto?


Verónica



[Handwritten signatures]



[Handwritten signature]



[Handwritten signature]

Todos estos esfuerzos se seguirán reflejando en más obras y mejores servicios públicos de calidad.

[Handwritten signature]

[Handwritten signature]

[Handwritten signature]

[Handwritten signature]

