



MUNICIPIO DE MUZQUIZ COAHUILA

CUENTA PUBLICA

EJERCICIO 2023

ASUNTO: Cuenta Publica correspondiente al ejercicio fiscal 2023.
De la Administración 2022-2024.


**C.DIP. LUZ ELENA GUADALUPE MORALES NÚÑEZ
PRESIDENTE DE LA JUNTA DE GOBIERNO DEL
H. CONGRESO DEL ESTADO DE COAHUILA DE ZARAGOZA.**

P r e s e n t e.-

De conformidad por lo dispuesto por el artículo 10 de la Ley de Rendición de cuentas y Fiscalización Superior del Estado de Coahuila de Zaragoza, artículos 102 fracción 5 inciso VII, 104 inciso E) Fracción II y 129 fracción X, del Código Municipal para el Estado de Coahuila de Zaragoza, se remite la información correspondiente a la **CUENTA PUBLICA del 2023**, del Municipio de Muzquiz, Coahuila.

Sin otro particular por el momento, le reitero la seguridad de mi mas atenta y distinguida consideración.

**ATENTAMENTE
CD. MELCHOR MUZQUIZ COAHUILA A 29 DE ABRIL DE 2024.**



**LIC. TANIA VANESSA FLORES GUERRA
PRESIDENTE MUNICIPAL.**



Melchor Múzquiz, Coahuila de Zaragoza, a 29 de abril del 2024
No. de Oficio CM-0089-2024

**C. DIP. LUZ ELENA GUADALUPE MORALES NÚÑEZ
PRESIDENTA DE LA JUNTA DE GOBIERNO DEL
H. CONGRESO DEL ESTADO DE COAHUILA DE ZARAGOZA
PRESENTE.-**

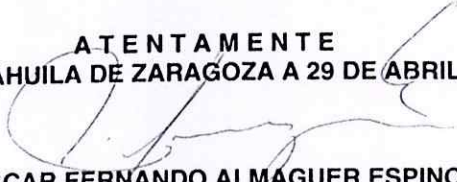
En cumplimiento a las disposiciones establecidas en los artículos 132 y 133 del Código Municipal para el Estado de Coahuila de Zaragoza y por ser de mi facultad y obligación, la vigilancia, fiscalización, control y evaluación de los ingresos, gastos, recursos, bienes y obligaciones de la Administración Pública municipal, y toda vez que he revisado, evaluado y verificado los resultados que muestran las operaciones que se reflejan en la presentación de la **Cuenta Pública del ejercicio fiscal 2023** del R. Ayuntamiento de Múzquiz, Coahuila, integrada por el Estado de Situación Financiera, del 01 de enero al 31 de diciembre del 2023, estos estados financieros fueron cotejados debidamente contra las cifras de los estados mensuales así como los saldos acumulados, resultando que existe un balance negativo entre lo ingresado y lo egresado de manera general.

La **Cuenta Pública del ejercicio fiscal 2023** del R. Ayuntamiento fue presentada en la forma y plazos que establecen las leyes mediante Acta de Cabildo No. 107 de fecha 29 de abril del 2024.

De la misma forma, las erogaciones y comprobaciones que son la evidencia que soportan las cifras que se informan en los Estados Financieros que integran la **Cuenta Pública del ejercicio fiscal 2023** del R. Ayuntamiento de Múzquiz, Coahuila, contienen los requisitos fiscales y administrativos establecidos en las leyes correspondientes.

Así mismo, los ingresos registrados fueron los efectivamente cobrados con base en la Ley de Ingresos Municipal, las erogaciones ejercidas fueron aplicadas a los programas correspondientes y al Presupuesto de Egresos autorizado para el ejercicio fiscal 2023, por lo que con fundamento en la fracción VII del artículo 133 mencionado, se emite el presente Dictamen sobre los Estados Financieros de la Tesorería Municipal al día 31 de diciembre del 2023.

**ATENTAMENTE
MÚZQUIZ COAHUILA DE ZARAGOZA A 29 DE ABRIL DEL 2024**


**LIC. OSCAR FERNANDO ALMAGUER ESPINOSA
CONTRALOR MUNICIPAL**

c.c.p. Lic. Tania Vanessa Flores Guerra. Presidenta Municipal
c.c.p. Lic. Evelyn Janeth López Velázquez. Tesorera Municipal
c.c.p. Archivo



Gobierno de
Múzquiz
2022-2024



Múzquiz
Somos Todos


Información contable


1. Estado de actividades

Concepto	2023	2022
INGRESOS Y OTROS BENEFICIOS		
Ingresos de Gestión	41,922,162.22	51,360,700.05
Impuestos	24,263,524.20	31,272,092.08
Cuotas y Aportaciones de Seguridad Social	0.00	0.00
Contribuciones de Mejoras	6,589.66	20,500.00
Derechos	15,605,448.02	14,338,595.24
Productos	394,123.85	274,632.27
Aprovechamientos	1,652,476.49	5,454,880.46
Ingresos por Venta de Bienes y Prestación de Servicios	0.00	0.00
Participaciones, Aportaciones, Convenios, Incentivos Derivados de la Colaboración Fiscal, Fondos Distintos de Aportaciones, Transferencias, Asignaciones, Subsidios y Subvenciones, y Pensiones y Jubilaciones	202,511,385.28	168,271,936.72
Participaciones, Aportaciones, Convenios, Incentivos Derivados de la Colaboración Fiscal y Fondos Distintos de Aportaciones	202,511,385.28	168,271,936.72
Transferencias, Asignaciones, Subsidios y Subvenciones, y Pensiones y Jubilaciones	0.00	0.00
Otros Ingresos y Beneficios	0.00	0.00
Ingresos Financieros	0.00	0.00
Incremento por Variación de Inventarios	0.00	0.00
Disminución del Exceso de Estimaciones por Pérdida o Deterioro u Obsolescencia	0.00	0.00
Disminución del Exceso de Provisiones	0.00	0.00
Otros Ingresos y Beneficios Varios	0.00	0.00
Total de Ingresos y Otros Beneficios	244,433,547.50	219,632,636.77
GASTOS Y OTRAS PÉRDIDAS		
Gastos de Funcionamiento	165,896,061.05	169,768,044.99
Servicios Personales	78,110,490.88	80,513,040.64
Materiales y Suministros	20,781,218.14	15,620,298.86
Servicios Generales	67,004,352.03	73,634,705.49
Transferencias, Asignaciones, Subsidios y Otras Ayudas	23,841,060.06	21,898,316.79
Transferencias Internas y Asignaciones al Sector Público	0.00	0.00
Transferencias al Resto del Sector Público	0.00	0.00
Subsidios y Subvenciones	4,610,755.71	4,152,122.52
Ayudas Sociales	8,275,613.35	7,626,486.27
Pensiones y Jubilaciones	10,954,691.00	10,119,708.00
Transferencias a Fideicomisos, Mandatos y Contratos Análogos	0.00	0.00
Transferencias a la Seguridad Social	0.00	0.00
Donativos	0.00	0.00
Transferencias al Exterior	0.00	0.00
Participaciones y Aportaciones	0.00	0.00
Participaciones	0.00	0.00
Aportaciones	0.00	0.00
Convenios	0.00	0.00
Intereses, Comisiones y Otros Gastos de la Deuda Pública	0.00	0.00
Intereses de la Deuda Pública	0.00	0.00
Comisiones de la Deuda Pública	0.00	0.00
Gastos de la Deuda Pública	0.00	0.00
Costo por Coberturas	0.00	0.00
Apoyos Financieros	0.00	0.00
Otros Gastos y Pérdidas Extraordinarias	0.00	46,798.00
Estimaciones, Depreciaciones, Deterioros, Obsolescencia y Amortizaciones	0.00	0.00
Provisiones	0.00	0.00
Disminución de Inventarios	0.00	0.00
Otros Gastos	0.00	46,798.00
Inversión Pública	20,938,487.22	22,979,080.12
Inversión Pública no Capitalizable	20,938,487.22	22,979,080.12
Total de Gastos y Otras Pérdidas	210,675,608.33	214,692,239.90
Resultados del Ejercicio (Ahorro/Desahorro)	33,757,939.17	4,940,396.87

Bajo protesta de decir verdad declaramos que los Estados Financieros y sus notas, son razonablemente correctos y son responsabilidad del emisor.


Lic. Tania Vanessa Flores Guerra
Presidenta Municipal


Ing. Eduardo Ramon Aguirre Ramos
Dir. Contabilidad Gubernamental


Lic. Evelyn Janeth Lopez Velazquez
Tesorera Municipal

Información contable

2. Estado de situación financiera.

Concepto	2023	2022	Concepto	2023	2022
ACTIVO			PASIVO		
Activo Circulante			Pasivo Circulante		
Efectivo y Equivalentes	20,683,845.80	7,382,630.36	Cuentas por Pagar a Corto Plazo	16,947,067.25	1,831,068.95
Derechos a Recibir Efectivo o Equivalentes	288,865.69	166,786.26	Documentos por Pagar a Corto Plazo	0.00	0.00
Derechos a Recibir Bienes o Servicios	565,600.12	296,191.35	Porción a Corto Plazo de la Deuda Pública a Largo Plazo	0.00	0.00
Inventarios	0.00	0.00	Títulos y Valores a Corto Plazo	0.00	0.00
Almacenes	0.00	0.00	Pasivos Diferidos a Corto Plazo	0.00	0.00
Estimación por Pérdida o Deterioro de Activos Circulantes	0.00	0.00	Fondos y Bienes de Terceros en Garantía y/o Administración a Corto Plazo	0.00	0.00
Otros Activos Circulantes	0.00	0.00	Provisiones a Corto Plazo	0.00	0.00
Total de Activos Circulantes	21,538,311.61	7,845,607.97	Otros Pasivos a Corto Plazo	48,115.18	53,990.76
Activo No Circulante			Total de Pasivos Circulantes	16,995,182.43	1,885,059.71
Inversiones Financieras a Largo Plazo	0.00	0.00	Pasivo No Circulante		
Derechos a Recibir Efectivo o Equivalentes a Largo Plazo	0.00	0.00	Cuentas por Pagar a Largo Plazo	0.00	0.00
Bienes Inmuebles, Infraestructura y Construcciones en Proceso	123,293,708.72	101,563,710.42	Documentos por Pagar a Largo Plazo	0.00	0.00
Bienes Muebles	51,294,384.51	39,764,233.91	Deuda Pública a Largo Plazo	0.00	0.00
Activos Intangibles	504,641.76	301,600.00	Pasivos Diferidos a Largo Plazo	0.00	0.00
Depreciación, Deterioro y Amortización Acumulada de Bienes	-25,997,463.22	-25,997,463.22	Fondos y Bienes de Terceros en Garantía y/o Administración a Largo Plazo	0.00	0.00
Activos Diferidos	0.00	0.00	Provisiones a Largo Plazo	0.00	0.00
Estimación por Pérdida o Deterioro de Activos no Circulantes	0.00	0.00	Total de Pasivos No Circulantes	0.00	0.00
Otros Activos no Circulantes	0.00	0.00	Total del Pasivo	16,995,182.43	1,885,059.71
Total de Activos No Circulantes	149,095,271.77	115,632,081.11	HACIENDA PÚBLICA/PATRIMONIO		
Total del Activo	170,633,583.38	123,477,689.08	Hacienda Pública/Patrimonio Contribuido	26,035,379.15	26,035,379.15
			Aportaciones	26,629,879.15	26,629,879.15
			Donaciones de Capital	0.00	0.00
			Actualización de la Hacienda Pública/Patrimonio	-594,500.00	-594,500.00
			Hacienda Pública/Patrimonio Generado	127,603,021.80	95,557,250.22
			Resultados del Ejercicio (Ahorro/ Desahorro)	33,757,939.17	4,940,396.87
			Resultados de Ejercicios Anteriores	140,606,527.86	135,666,130.99
			Revalúos	0.00	0.00
			Reservas	0.00	0.00
			Rectificaciones de Resultados de Ejercicios Anteriores	-46,761,445.23	-45,049,277.64
			Exceso o Insuficiencia en la Actualización de la Hacienda Pública/Patrimonio	0.00	0.00
			Resultado por Posición Monetaria	0.00	0.00
			Resultado por Tenencia de Activos no Monetarios	0.00	0.00
			Total Hacienda Pública/Patrimonio	153,638,400.95	121,592,629.37
			Total del Pasivo y Hacienda Pública/Patrimonio	170,633,583.38	123,477,689.08

Bajo protesta de decir verdad declaramos que los Estados Financieros y sus notas, son razonablemente correctos y son responsabilidad del emisor.

Lic. Tania Vanessa Flores Guerra
 Presidenta Municipal

Ing. Eduardo Ramon Aguirre Ramos
 Dir. Contabilidad Gubernamental

Lic. Evelyn Janeth Lopez Velazquez
 Tesorera Municipal



Gobierno de
Múzquiz
2022-2024



Múzquiz
Somos Todos

Información contable

3. Estado de variación en la hacienda pública.




MUNICIPIO DE MUZQUIZ


Estado de Variación en la Hacienda Pública
Del 01 de enero al 31 de diciembre de 2023
(Cifras en Pesos)



Concepto	Hacienda Pública / Patrimonio Contribuido	Hacienda Pública / Patrimonio Generado de Ejercicios Anteriores	Hacienda Pública / Patrimonio Generado del Ejercicio	Exceso o Insuficiencia en la Actualización de la Hacienda Pública / Patrimonio	Total
Hacienda Pública/Patrimonio Contribuido Neto de 2022	26,035,379.15	0.00	0.00	0.00	26,035,379.15
Aportaciones	26,629,879.15	0.00	0.00	0.00	26,629,879.15
Donaciones de Capital	0.00	0.00	0.00	0.00	0.00
Actualización de la Hacienda Pública/Patrimonio	-594,500.00	0.00	0.00	0.00	-594,500.00
Hacienda Pública/Patrimonio Generado Neto de 2022	0.00	90,616,853.35	4,940,396.87	0.00	95,557,250.22
Resultados del Ejercicio (Ahorro/Desahorro)	0.00	0.00	4,940,396.87	0.00	4,940,396.87
Resultados de Ejercicios Anteriores	0.00	135,666,130.99	0.00	0.00	135,666,130.99
Revaluos	0.00	0.00	0.00	0.00	0.00
Reservas	0.00	0.00	0.00	0.00	0.00
Rectificaciones de Resultados de Ejercicios Anteriores	0.00	-45,049,277.64	0.00	0.00	-45,049,277.64
Exceso o Insuficiencia en la Actualización de la Hacienda Pública/Patrimonio Neto de 2022	0.00	0.00	0.00	0.00	0.00
Resultado por Posición Monetaria	0.00	0.00	0.00	0.00	0.00
Resultado por Tenencia de Activos no Monetarios	0.00	0.00	0.00	0.00	0.00
Hacienda Pública/Patrimonio Neto Final de 2022	26,035,379.15	90,616,853.35	4,940,396.87	0.00	121,592,629.37
Cambios en la Hacienda Pública/Patrimonio Contribuido Neto de 2023	0.00	0.00	0.00	0.00	0.00
Aportaciones	0.00	0.00	0.00	0.00	0.00
Donaciones de Capital	0.00	0.00	0.00	0.00	0.00
Actualización de la Hacienda Pública/Patrimonio	0.00	0.00	0.00	0.00	0.00
Variaciones de la Hacienda Pública/Patrimonio Generado Neto de 2023	0.00	4,940,396.87	27,105,374.71	0.00	32,045,771.58
Resultados del Ejercicio (Ahorro/Desahorro)	0.00	0.00	33,757,939.17	0.00	33,757,939.17
Resultados de Ejercicios Anteriores	0.00	4,940,396.87	-4,940,396.87	0.00	0.00
Revaluos	0.00	0.00	0.00	0.00	0.00
Reservas	0.00	0.00	0.00	0.00	0.00
Rectificaciones de Resultados de Ejercicios Anteriores	0.00	0.00	-1,712,167.59	0.00	-1,712,167.59
Cambios en el Exceso o Insuficiencia en la Actualización de la Hacienda Pública/Patrimonio Neto de 2023	0.00	0.00	0.00	0.00	0.00
Resultado por Posición Monetaria	0.00	0.00	0.00	0.00	0.00
Resultado por Tenencia de Activos no Monetarios	0.00	0.00	0.00	0.00	0.00
Hacienda Pública/Patrimonio Neto Final de 2023	26,035,379.15	95,557,250.22	32,045,771.58	0.00	153,638,400.95

Bajo protesta de decir verdad declaramos que los Estados Financieros y sus notas, son razonablemente correctos y son responsabilidad del emisor.


Lic. Yanis Vaquera Flores Guerra
Presidenta Municipal


Ing. Eduardo Ramon Aguirre Ramos
Dir. Contabilidad Gubernamental


Lic. Evelyn Janeth Lopez Velazquez
Tesorera Municipal

Información contable


4.Estado de cambios en la situación financiera.

Concepto	Origen	Aplicación
ACTIVO	0.00	47,155,894.30
Activo Circulante	0.00	13,692,703.64
Efectivo y Equivalentes	0.00	13,301,215.44
Derechos a Recibir Efectivo o Equivalentes	0.00	122,079.43
Derechos a Recibir Bienes o Servicios	0.00	269,408.77
Inventarios	0.00	0.00
Almacenes	0.00	0.00
Estimación por Pérdida o Deterioro de Activos Circulantes	0.00	0.00
Otros Activos Circulantes	0.00	0.00
Activo No Circulante	0.00	33,463,190.66
Inversiones Financieras a Largo Plazo	0.00	0.00
Derechos a Recibir Efectivo o Equivalentes a Largo Plazo	0.00	0.00
Bienes Inmuebles, Infraestructura y Construcciones en Proceso	0.00	21,729,998.30
Bienes Muebles	0.00	11,530,150.60
Activos Intangibles	0.00	203,041.76
Depreciación, Deterioro y Amortización Acumulada de Bienes	0.00	0.00
Activos Diferidos	0.00	0.00
Estimación por Pérdida o Deterioro de Activos no Circulantes	0.00	0.00
Otros Activos no Circulantes	0.00	0.00
PASIVO	15,115,998.30	5,875.58
Pasivo Circulante	15,115,998.30	5,875.58
Cuentas por Pagar a Corto Plazo	15,115,998.30	0.00
Documentos por Pagar a Corto Plazo	0.00	0.00
Porción a Corto Plazo de la Deuda Pública a Largo Plazo	0.00	0.00
Títulos y Valores a Corto Plazo	0.00	0.00
Pasivos Diferidos a Corto Plazo	0.00	0.00
Fondos y Bienes de Terceros en Garantía y/o Administración a Corto Plazo	0.00	0.00
Provisiones a Corto Plazo	0.00	0.00
Otros Pasivos a Corto Plazo	0.00	5,875.58
Pasivo No Circulante	0.00	0.00
Cuentas por Pagar a Largo Plazo	0.00	0.00
Documentos por Pagar a Largo Plazo	0.00	0.00
Deuda Pública a Largo Plazo	0.00	0.00
Pasivos Diferidos a Largo Plazo	0.00	0.00
Fondos y Bienes de Terceros en Garantía y/o Administración a Largo Plazo	0.00	0.00
Provisiones a Largo Plazo	0.00	0.00
HACIENDA PÚBLICA/PATRIMONIO	33,757,939.17	1,712,167.59
Hacienda Pública/Patrimonio Contribuido	0.00	0.00
Aportaciones	0.00	0.00
Donaciones de Capital	0.00	0.00
Actualización de la Hacienda Pública/Patrimonio	0.00	0.00
Hacienda Pública/Patrimonio Generado	33,757,939.17	1,712,167.59
Resultados del Ejercicio (Ahorro/ Desahorro)	28,817,542.30	0.00
Resultados de Ejercicios Anteriores	4,940,396.87	0.00
Revalúos	0.00	0.00
Reservas	0.00	0.00
Rectificaciones de Resultados de Ejercicios Anteriores	0.00	1,712,167.59
Exceso o Insuficiencia en la Actualización de la Hacienda Pública/Patrimonio	0.00	0.00
Resultado por Posición Monetaria	0.00	0.00
Resultado por Tenencia de Activos no Monetarios	0.00	0.00

Bajo protesta de decir verdad declaramos que los Estados Financieros y sus notas, son razonablemente correctos y son responsabilidad del emisor.


 Lic. Tania Vanessa Flores Guerra
 Presidenta Municipal


 Lic. Evelyn Janeth Lopez Velazquez
 Tesorera Municipal


 Ing. Eduardo Ramon Aguirre Ramos
 Dir. Contabilidad Gubernamental

Información contable

5.Estado de flujos de efectivo.

Concepto	2023	2022
Flujos de Efectivo de las Actividades de Operación		
Origen	276,719,063.89	223,888,851.77
Impuestos	24,263,524.20	31,272,092.08
Cuotas y Aportaciones de Seguridad Social	0.00	0.00
Contribuciones de Mejoras	6,589.66	20,500.00
Derechos	15,605,448.02	14,338,595.24
Productos	394,123.85	274,632.27
Aprovechamientos	1,652,476.49	5,454,880.46
Ingresos por Venta de Bienes y Prestación de Servicios	0.00	0.00
Participaciones, Aportaciones, Convenios, Incentivos Derivados de la Colaboración Fiscal y Fondos Distintos de Aportaciones	202,511,385.28	168,271,936.72
Transferencias, Asignaciones, Subsidios y Subvenciones, y Pensiones y Jubilaciones	0.00	0.00
Otros Orígenes de Operación	32,285,516.39	4,256,215.00
Aplicación	223,965,836.86	194,601,754.46
Servicios Personales	78,025,264.43	80,443,483.11
Materiales y Suministros	20,063,626.52	15,609,087.33
Servicios Generales	66,542,539.62	73,296,444.53
Transferencias Internas y Asignaciones al Sector Público	0.00	0.00
Transferencias al resto del Sector Público	0.00	0.00
Subsidios y Subvenciones	4,610,755.71	4,152,122.52
Ayudas Sociales	8,196,237.55	7,626,486.27
Pensiones y Jubilaciones	10,954,691.00	10,119,708.00
Transferencias a Fideicomisos, Mandatos y Contratos Análogos	0.00	0.00
Transferencias a la Seguridad Social	0.00	0.00
Donativos	0.00	0.00
Transferencias al Exterior	0.00	0.00
Participaciones	0.00	0.00
Aportaciones	0.00	0.00
Convenios	0.00	0.00
Otras Aplicaciones de Operación	35,572,722.03	3,354,422.70
Flujos Netos de Efectivo por Actividades de Operación	52,753,227.03	29,287,097.31
Flujos de Efectivo de las Actividades de Inversión		
Origen	0.00	0.00
Bienes Inmuebles, Infraestructura y Construcciones en Proceso	0.00	0.00
Bienes Muebles	0.00	0.00
Otros Orígenes de Inversión	0.00	0.00
Aplicación	39,452,011.59	25,870,586.57
Bienes Inmuebles, Infraestructura y Construcciones en Proceso	28,288,819.23	23,153,660.69
Bienes Muebles	11,163,192.36	2,716,925.88
Otras Aplicaciones de Inversión	0.00	0.00
Flujos Netos de Efectivo por Actividades de Inversión	-39,452,011.59	-25,870,586.57
Flujos de Efectivo de las Actividades de Financiamiento		
Origen	0.00	0.00
Endeudamiento Neto	0.00	0.00
Interno	0.00	0.00
Externo	0.00	0.00
Otros Orígenes de Financiamiento	0.00	0.00
Aplicación	0.00	0.00
Servicios de la Deuda	0.00	0.00
Interno	0.00	0.00
Externo	0.00	0.00
Otras Aplicaciones de Financiamiento	0.00	0.00
Flujos Netos de Efectivo por Actividades de Financiamiento	0.00	0.00
Incremento/Disminución Neta en el Efectivo y Equivalentes al Efectivo	13,301,215.44	3,416,510.74
Efectivo y Equivalentes al Efectivo al Inicio del Ejercicio	7,382,630.36	3,966,119.62
Efectivo y Equivalentes al Efectivo al Final del Ejercicio	20,683,845.80	7,382,630.36

Bajo protesta de decir verdad declaramos que los Estados Financieros y sus notas, son razonablemente correctos y son responsabilidad del emisor.

Lic. Tania Vanessa Flores Guerra
 Presidenta Municipal

Ing. Eduardo Ramon Aguirre Ramos
 Dir. Contabilidad Gubernamental

Lic. Evelyn Janeth Lopez Velazquez
 Tesorera Municipal



Gobierno de
Múzquiz
2022-2024



Múzquiz
Somos Todos

Información contable

6.Estado analítico del activo.

Concepto	Saldo Inicial	Cargos del Periodo	Abonos del Periodo	Saldo Final	Variación del Periodo
ACTIVO	123,477,689.08	724,699,835.42	677,543,941.12	170,633,583.38	47,155,894.30
Activo Circulante	7,845,607.97	644,327,728.79	630,635,025.15	21,538,311.61	13,692,703.64
Efectivo y Equivalentes	7,382,630.36	397,391,325.84	384,090,110.40	20,683,845.80	13,301,215.44
Derechos a Recibir Efectivo o Equivalentes	166,786.26	246,433,120.35	246,311,040.92	288,865.69	122,079.43
Derechos a Recibir Bienes o Servicios	296,191.35	503,282.60	233,373.83	565,600.12	269,408.77
Inventarios	0.00	0.00	0.00	0.00	0.00
Almacenes	0.00	0.00	0.00	0.00	0.00
Estimación por Pérdida o Deterioro de Activos Circulantes	0.00	0.00	0.00	0.00	0.00
Otros Activos Circulantes	0.00	0.00	0.00	0.00	0.00
Activo No Circulante	115,632,081.11	80,372,106.63	46,908,915.97	149,095,271.77	33,463,190.66
Inversiones Financieras a Largo Plazo	0.00	0.00	0.00	0.00	0.00
Derechos a Recibir Efectivo o Equivalentes a Largo Plazo	0.00	0.00	0.00	0.00	0.00
Bienes Inmuebles, Infraestructura y Construcciones en Proceso	101,563,710.42	68,638,914.27	46,908,915.97	123,293,708.72	21,729,998.30
Bienes Muebles	39,764,233.91	11,530,150.60	0.00	51,294,384.51	11,530,150.60
Activos Intangibles	301,600.00	203,041.76	0.00	504,641.76	203,041.76
Depreciación, Deterioro y Amortización Acumulada de Bienes	-25,997,463.22	0.00	0.00	-25,997,463.22	0.00
Activos Diferidos	0.00	0.00	0.00	0.00	0.00
Estimación por Pérdida o Deterioro de Activos no Circulantes	0.00	0.00	0.00	0.00	0.00
Otros Activos no Circulantes	0.00	0.00	0.00	0.00	0.00

Bajo protesta de decir verdad declaramos que los Estados Financieros y sus notas, son razonablemente correctos y son responsabilidad del emisor.


Lic. Tania Vanessa Flores Guerra
Presidenta Municipal


Ing. Eduardo Ramon Aguirre Ramos
Dir. Contabilidad Gubernamental


Lic. Evelyn Janeth Lopez Velazquez
Tesorera Municipal

Información contable

7.Estado analítico de la deuda y otros pasivos.

Denominación de las Deudas	Moneda de Contratación	Institución o País Acreedor	Saldo Inicial del Periodo	Saldo Final del Periodo
DEUDA PÚBLICA				
Corto Plazo				
Deuda Interna			0.00	0.00
Instituciones de Crédito			0.00	0.00
Títulos y Valores			0.00	0.00
Arrendamientos Financieros			0.00	0.00
Deuda Externa			0.00	0.00
Organismos Financieros Internacionales			0.00	0.00
Deuda Bilateral			0.00	0.00
Títulos y Valores			0.00	0.00
Arrendamientos Financieros			0.00	0.00
Subtotal de Deuda Pública a Corto Plazo			0.00	0.00
Largo Plazo				
Deuda Interna			0.00	0.00
Instituciones de Crédito			0.00	0.00
Títulos y Valores			0.00	0.00
Arrendamientos Financieros			0.00	0.00
Deuda Externa			0.00	0.00
Organismos Financieros Internacionales			0.00	0.00
Deuda Bilateral			0.00	0.00
Títulos y Valores			0.00	0.00
Arrendamientos Financieros			0.00	0.00
Subtotal de Deuda Pública a Largo Plazo			0.00	0.00
Total de Otros Pasivos			1,885,059.71	16,995,182.43
Total de Deuda Pública y Otros Pasivos			1,885,059.71	16,995,182.43

Bajo protesta de decir verdad declaramos que los Estados Financieros y sus notas, son razonablemente correctos y son responsabilidad del emisor.

 Lic. Tania Vanessa Flores Guerra
 Presidenta Municipal

 Ing. Eduardo Ramon Aguirre Ramos
 Dir. Contabilidad Gubernamental

 Lic. Evelyn Janeth Lopez Velazquez
 Tesorera Municipal

Información contable

8. Notas de gestión administrativa a los estados financieros.



Presidencia Municipal de Múzquiz

Notas de Gestión Administrativa

Al 31 de Diciembre de 2023

CUENTA PUBLICA 2023

III.- NOTAS DE GESTIÓN ADMINISTRATIVA

1.- Introducción.

El Municipio de Múzquiz, Coahuila es un ente público autónomo que, de acuerdo con el orden constitucional de la República, reúne las siguientes características:

- a) Tiene personalidad jurídica propia;
- b) Cuenta con patrimonio propio;
- c) No tiene vínculos de subordinación jerárquica con el gobierno del Estado;
- d) Administra libremente su hacienda;
- e) Tiene facultades reglamentarias, ejecutivas y jurisdiccionales administrativas; y
- f) Su órgano de gobierno es electo directa y popularmente.

Considerando la trascendencia que para efectos de implementar la armonización contable en los entes públicos del país, se tiene la Ley General de Contabilidad Gubernamental y las normas que emitió el Consejo Nacional de Armonización Contable en enero de 2013, INDETEC íntegro y distribuyo el Compendio, Leyes y Normas de Armonización Contable, en el cual se incluyen todas las disposiciones vigentes a ese momento vinculadas con dicha armonización, lo cual ha sido base para una eficiente administración de recursos públicos y para la elaboración y presentación de los estados financieros.

2-Panorama Económico y Financiero.

El municipio de Múzquiz, Coahuila, recibe fondos en forma directa del Poder Ejecutivo del Estado de Coahuila, por conducto de la Secretaría de Fiscalización,



Presidencia Municipal de Múzquiz

Notas de Gestión Administrativa

Al 31 de Diciembre de 2023

mismos que son afectados al presupuesto de la propia entidad. Así mismo de acuerdo con convenios de colaboración, recibe recursos de la federación para su aplicación en distintos programas sociales.

3-Autorización e Historia

Múzquiz es un municipio Mexicano ubicado en el estado de Coahuila de Zaragoza en el norte del país. El nombre es en honor del militar nacido en su territorio y que llegó a ser presidente de México en 1832, su nombre anterior era Santa Rosa María del Sacramento, fue fundada como un presidio español en 1725. La ciudad Melchor Múzquiz fue fundada en el año de 1739 por el capitán Miguel de La Garza Falcón. A finales de 2014, el gobierno de Coahuila anunció la posibilidad de convertir esta ciudad en Pueblo Mágico por su conservación de tradiciones, infraestructura y haber sido lugar de acontecimientos históricos en la vida del país.

El municipio ocupa la parte centro-norte del estado de Coahuila de Zaragoza; es el segundo de los municipios de esta entidad en cuanto a extensión territorial, se estima una superficie total de 8128.9 km². Se localiza entre los 27°33'36" y 28°59'24" de latitud norte; y entre los -101°14'24" y -102°48'00" de longitud oeste

4-Organización y Objeto Social

a) Objeto social:

El Ayuntamiento del Municipio de Múzquiz, Coahuila tiene como objetivo principal, dotar de servicios básicos a la comunidad, emprender acciones precisas que ayuden a mejorar las condiciones de vida de sus habitantes, con inversiones públicas puntuales para dar competitividad al municipio y servicios públicos de calidad en una administración municipal eficaz, eficiente y efectiva.

b) Principal Actividad:

El Ayuntamiento del Municipio de Múzquiz, Coahuila tiene como principal actividad prestar servicios públicos municipales y administrar libremente su hacienda



Presidencia Municipal de Múzquiz

Notas de Gestión Administrativa

Al 31 de Diciembre de 2023

c) Ejercicio fiscal:

Se autorizó el presupuesto de ingresos y de egresos del Municipio de Múzquiz, Coahuila para el ejercicio fiscal 2023, el cual entró en vigor el 1 de enero del 2023 y tiene por finalidad que el gasto público municipal deberá sujetarse a los criterios de objetividad, equidad, austeridad y transparencia.

d) Régimen jurídico:

El Municipio de Múzquiz, Coahuila está registrado ante la Secretaria de Hacienda y Crédito Público como una Persona Moral sin fines de lucro y está basado en las disposiciones del Artículo 115 de la Constitución Política de los Estados Unidos Mexicanos, en su Fracción I establece que cada Municipio será gobernado por un Ayuntamiento de elección popular directa, integrado por un Presidente Municipal y el número de regidores y síndicos que la ley determine. La competencia que esta Constitución otorga al gobierno municipal se ejercerá por el Ayuntamiento de manera exclusiva y no habrá autoridad intermedia alguna entre éste y el gobierno del Estado.

El ente público se rige entre otras, por las siguientes disposiciones legales:

- Constitución Política de los Estados Unidos Mexicanos.
- Constitución Política del Estado de Coahuila.
- Ley General de Contabilidad Gubernamental.
- Ley Orgánica de la Administración Pública del Estado de Coahuila.
- Ley de Fiscalización Superior del Estado de Coahuila.
- Ley Orgánica Municipal.
- Código Financiero para los municipios del Estado de Coahuila Zaragoza.
- Decreto de Presupuesto de Egresos del Gobierno del Estado de Coahuila.
- Ley de Coordinación fiscal.
- Ley de Adquisiciones, arrendamientos y contratación de servicios para el Estado de Coahuila Zaragoza.
- Código Municipal para el Estado de Coahuila Zaragoza.
- Ley de Ingresos del municipio de Múzquiz, Coahuila.



Presidencia Municipal de Múzquiz

Notas de Gestión Administrativa

Al 31 de Diciembre de 2023

- Ley de Acceso a la Información Pública y Protección de Datos Personales.
- Ley del Impuesto Sobre la Renta.
- Ley del Impuesto al Valor Agregado.

e) Consideraciones fiscales del ente público:

El Municipio tributa conforme al Título III, de la Ley del Impuesto Sobre la Renta relativo a personas morales con fines no lucrativos, y por consecuencia, no es contribuyente de este impuesto, teniendo solo la obligación de retener y enterar impuestos (I.S.R), así como exigir la documentación que reúna requisitos fiscales, cuando se hagan pagos a terceros y estén obligados a ello en términos de la Ley.

Contribuciones a retener y enterar:

I.S.R por sueldos y salarios.

I.S.R por el pago de honorarios a prestadores de servicios profesionales.

Se tiene la obligación del pago de Impuestos Sobre Nóminas.

Se tiene la obligación de exigir la documentación comprobatoria que reúna los requisitos fiscales que establece el Código Fiscal de la Federación.

f) Estructura organizacional básica:

La estructura organizacional del Municipio de Múzquiz, Coahuila se integra por el Presidente Municipal, Regidores, Síndicos, Secretario del Ayuntamiento, Tesorero Municipal, Directores de dependencias, Subdirectores, Coordinadores, Apoderado jurídico, Oficial mayor, Supervisor de Planes y Programas.

Órganos desconcentrados del Municipio: No existen en la actualidad.

g) Fideicomisos, mandatos y análogos:

Este ente público no tiene constituidos fideicomisos por lo cual esta nota no es aplicable.



Presidencia Municipal de Múzquiz

Notas de Gestión Administrativa

Al 31 de Diciembre de 2023

5-Bases de Preparación de los Estados Financieros.

a) Si se ha observado la normatividad emitida por el CONAC y disposiciones legales aplicables.

Los estados financieros al 31 de diciembre de 2023, que se acompañan, cumplen cabalmente las disposiciones establecidas por el Consejo Nacional de Armonización Contable (CONAC) conforme a lo dispuesto por el Manual de Contabilidad Gubernamental, para mostrar una presentación razonable de la situación financiera de la Entidad. El Marco Conceptual de Contabilidad Gubernamental (MCCG) establece que la normatividad emitida por las unidades administrativas o instancias competentes en materia de contabilidad gubernamental, las normas internacionales de contabilidad para el sector público (NICSP), las normas de información financiera (NIF) mexicanas son supletoriamente parte del MCCG, cuando la ausencia de normatividad así lo requiera. En consecuencia, la Entidad, con el objeto de reconocer, valorar y revelar transacciones particulares de la misma, aplica las siguientes NICSP y NIF supletorias, emitidas por la Junta de Normas Internacionales de Contabilidad del Sector Público (International Public Sector Accounting Standards Board, International Federation Accounting Committee) y por el Consejo Mexicano de Normas de Información Financiera (CINIF).

b) La Normatividad aplicada.

La Entidad para el reconocimiento, valuación y revelación de la información financiera aplicó la siguiente normatividad:

- Normas emitidas por el Consejo Nacional de Armonización Contable.
- Ley General de Contabilidad Gubernamental.
- Marco Conceptual de Contabilidad Gubernamental.
- Manual de Contabilidad Gubernamental.
- Código Financiero del Estado.
- Manual Único de Contabilidad Gubernamental para las Dependencias y Entidades Públicas del Gobierno.
- Principales Reglas de Registro y Valoración del Patrimonio (Elementos Generales).



Presidencia Municipal de Múzquiz

Notas de Gestión Administrativa

Al 31 de Diciembre de 2023

- Reglas Específicas del Registro y Valoración del Patrimonio.

c) Postulados Básicos.

Los Postulados Básicos de Contabilidad Gubernamental (PBCG) aplicados por la Entidad:

- Sustancia económica.
- Entes públicos.
- Existencia permanente.
- Revelación suficiente.
- Importancia relativa.
- Registro e integración presupuestaria.
- Consolidación de la información financiera
- Devengo contable.
- Valuación.
- Dualidad económica.
- Consistencia.

d) Normatividad Supletoria.

No aplica para este Ente Público.

e) Para las entidades que por primera vez estén implementando la base devengado.

El sistema contable que actualmente está en operación en este Ayuntamiento del Municipio de Múzquiz, Coahuila es SIIF (Sistema Integral de Información Financiera) contiene las cuentas homologadas con el CONAC el cual integra en forma automática la operación contable con el ejercicio del presupuesto relativo al gasto y al ingreso conforme y sirve como fuente de información para la elaboración de la cuenta pública.

Y cumple con las siguientes características:

- Es único, uniforme e integrador.



Presidencia Municipal de Múzquiz

Notas de Gestión Administrativa

Al 31 de Diciembre de 2023

- Integra en forma automática la operación contable con el ejercicio presupuestario.
- Efectúa los registros considerando la base acumulativa (devengado) de las transacciones.
- Registra de manera automática y, por única vez, los momentos contables correspondientes.
- Efectúa la interrelación automática, los clasificadores presupuestarios, la lista de cuentas y el catálogo de bienes permiten su interrelación automática.
- Efectúa en las cuentas contables, el registro de las etapas del presupuesto del ente público, de acuerdo con lo siguiente:
 - En lo relativo al gasto, se registran los siguientes momentos contables: aprobado, modificado, comprometido, devengado, ejercido y pagado.
 - En lo relativo al ingreso, se registran los siguientes momentos contables: estimado, modificado, devengado y recaudado.
- Facilita el registro y control de los inventarios de bienes muebles e inmuebles del ente público.
- Genera, en tiempo real, estados financieros, de ejecución presupuestaria y otra información que coadyuva a la toma de decisiones, transparencia, programación con base en resultados, evaluación y rendición de cuentas.
- Está estructurado de forma que permite la contabilización con la información sobre recursos físicos que generan las mismas áreas que originan la información contable y presupuestaria, permitiendo el establecimiento de relaciones de insumo producto y la aplicación de indicadores de evaluación del desempeño y determinación de costos de la producción pública.

Está diseñado de forma tal que permite el procesamiento y generación de estados financieros mediante el uso de herramientas propias de informática.

No aplica para este Ente Público, ya que en el ejercicio fiscal anterior esta implementado la base de lo devengado de acuerdo a la Ley de Contabilidad Gubernamental emitido en las políticas y acuerdos del Consejo de Armonización Contable (CONAC).



Presidencia Municipal de Múzquiz

Notas de Gestión Administrativa

Al 31 de Diciembre de 2023

6.- Políticas de Contabilidad Significativas.-

Las políticas de contabilidad más significativas, las cuales han sido aplicadas consistentemente en los ejercicios que se presentan, a menos que se especifique lo contrario.

El Marco Conceptual de Contabilidad Gubernamental requiere el uso de ciertas estimaciones contables en la preparación de los estados financieros. Asimismo, se requiere el ejercicio de un juicio de parte de la Administración en el proceso de definición de las políticas de contabilidad de la Entidad.

Efectos de la inflación en la información financiera.

A partir del 1 de enero de 2008, la economía mexicana se encuentra en un entorno no inflacionario, al mantener una inflación acumulada de los últimos tres ejercicios inferior al 26% tan solo de 15.99% (límite máximo para definir que una economía debe considerarse como no inflacionaria), por lo tanto, desde esa fecha se suspendió el reconocimiento de los efectos de la inflación en la información financiera. Consecuentemente, las cifras al 31 de diciembre de 2023, de los estados financieros adjuntos, se presentan en pesos históricos.

Efectivo y equivalentes de efectivo.

El efectivo y equivalentes de efectivo incluyen saldos de caja, depósitos bancarios y otras inversiones de gran liquidez, con riesgos de poca importancia por cambios en su valor.

Bienes muebles.

Los bienes muebles e inmuebles se registran a su costo de adquisición en caso de que sean producto de una donación, expropiación, adjudicación o dación en pago a su valor razonable determinado por la Administración de la Entidad a partir de:

- I) Cotizaciones observables en los mercados;
- II) Valores de mercado de activos o activos netos similares en cuanto a sus rendimientos, riesgos y beneficios, y
- III) Técnicas de valuación reconocidos en el ámbito financiero. En el caso de los bienes inmuebles su valor no es inferior al valor catastral.

Los bienes muebles e inmuebles se expresan, como sigue:

- I) Adquisiciones realizadas a partir del 1 de enero de 2008 a su costo histórico, y
- II) Adquisiciones realizadas hasta el 31 de diciembre de 2007 a sus valores actualizados, determinados mediante la aplicación a sus costos de adquisición de factores derivados del INPC hasta el 31 de diciembre de



Presidencia Municipal de Múzquiz

Notas de Gestión Administrativa

Al 31 de Diciembre de 2023

2007.

Los bienes muebles e inmuebles son sometidos a pruebas anuales de deterioro, únicamente cuando se identifican indicios de deterioro. Consecuentemente, estos se expresan a su costo histórico modificado, menos la depreciación acumulada y, en su caso, las pérdidas por deterioro.

El costo de adquisición de los inmuebles que requieren de un periodo sustancial para estar en condiciones de uso, incluye: el monto pagado de efectivo o equivalentes y cualesquier otros costos incurridos, asociados directa e indirectamente a la adquisición, así como el impuesto al valor agregado. Los valores así determinados no exceden a su valor de recuperación.

El costo de adquisición de los bienes muebles e inmuebles disminuidos de su valor residual, se deprecian de manera sistemática utilizando el método de línea recta con base en las vidas útiles de los activos aplicadas a los valores de bienes muebles e inmuebles.

La depreciación se calcula por el método de línea recta con base en las vidas útiles de los bienes muebles e inmuebles, aplicados al costo de adquisición del activo menos su valor de desecho.

	<u>Tasa</u>
Edificios no habitacionales	3 %
Mobiliario y equipo de administración	10 %
Equipo de cómputo y Tecnologías de Información	33 %
Automóviles y Equipo de Transporte	20 %
Otros Bienes muebles	5 %

El mobiliario y equipo son sometidos a pruebas anuales de deterioro únicamente, cuando se identifican indicios de deterioro. Consecuentemente, éstos se expresan a su costo histórico modificado, menos la depreciación acumulada y, en su caso, las pérdidas por deterioro.

Nota*

Por el periodo terminado al 31 de diciembre de 2023, el Municipio de Múzquiz, Coahuila no aplico depreciaciones a Bienes Muebles e Inmuebles.



Presidencia Municipal de Múzquiz

Notas de Gestión Administrativa

Al 31 de Diciembre de 2023

- b) No aplica para el municipio, ya que no realiza operaciones en el extranjero.
 - c) No aplica para el municipio, ya que no cuenta con inversiones en acciones de compañías subsidiarias.
 - d) El método de valuación de Inventarios, depreciaciones y vida útil se encuentra en proceso de elaboración, el municipio no produce bienes, ni se comercializan.
 - e) El municipio no cuenta con registro de cálculo de la reserva actuarial, aun y cuando se tiene un estudio actuarial elaborado en el ejercicio 2020 por la empresa Valuaciones Actuariales del Norte, S.A. de C.V., el municipio no ha registrado la reserva correspondiente por lo que dependerá de la decisión de la administración registrar dichos valores con posteridad.
 - f) El municipio no cuenta con registro de provisiones en su contabilidad.
 - g) El municipio prevé un sistema de ahorro por quincena para aguinaldo del ejercicio 2023 de sus trabajadores, a corto plazo, el monto es variado y lo registra en una cuenta bancaria especial para tal.
 - h) Las políticas contables en los estados financieros se apegan a la Ley General de Contabilidad Gubernamental, sus reformas se incluyen en los acuerdos emitidos por el Consejo Nacional de Armonización Contable, el sistema utilizado por el Municipio de Múzquiz, Coahuila, es el Sistema Integral de Información Financiera.(SIIF).
 - i) Se hacen adecuaciones presupuestarias apegadas a los acuerdos emitidos por el Consejo de Armonización Contable.
- Reclasificaciones entre cuentas por registros contables indebidos o por operaciones que se consideran incobrables, previa autorización de H. Cabildo.
- j) Depuración y cancelación de saldos.
- Rectificaciones de saldos de ejercicios anteriores de cuentas por cobrar y cuentas por pagar y bancos, previa autorización de H. Cabildo.



Presidencia Municipal de Múzquiz

Notas de Gestión Administrativa

Al 31 de Diciembre de 2023

7.- Posición en Moneda Extranjera y Protección por Riesgo Cambiario.-

a) Activos en moneda extranjera

No aplica para el municipio, ya que no cuenta con registro en moneda extranjera.

b) Pasivos en moneda extranjera

No aplica para el municipio, ya que no cuenta con registro en moneda extranjera.

c) Posición en moneda extranjera

No aplica para el municipio, ya que no cuenta con registro en moneda extranjera.

d) Tipo de cambio

No aplica para el municipio, ya que no cuenta con registro en moneda extranjera.

e) Equivalente en moneda nacional

No aplica para el municipio, ya que no cuenta con registro en moneda extranjera.

8.- Reporte analítico del activo.-

a) Vida útil o porcentajes de depreciación.

El Municipio de Múzquiz, Coahuila aplica el proceso de elaboración del Patrimonio, valores, vida útil y depreciaciones de acuerdo a los formatos emitidos por la CONAC.

El Municipio en el ejercicio de 2023 no aplico depreciaciones a Patrimonio, mismas que deberían tener efecto en la cuenta pública anual del ejercicio fiscal 2023.

b) Cambios en el porcentaje de depreciación o valor del patrimonio.

Los porcentajes de depreciación de bienes se hacen de acuerdo a los formatos emitidos por el CONAC.

c) Importe de gastos capitalizados en el ejercicio.

De acuerdo a las normas de la CONAC

d) Riesgos por tipo de cambio o tipo de interés.

No aplica para este Ayuntamiento de Múzquiz, Coahuila.



Presidencia Municipal de Múzquiz

Notas de Gestión Administrativa

Al 31 de Diciembre de 2023

e) Valor activado en el ejercicio de los bienes.

En proceso de elaboración de acuerdo a los formatos emitidos por la CONAC.

f) Otras circunstancias que afecten el activo.

El Municipio de Múzquiz, Coahuila aún se encuentra en proceso de regularización de bienes.

g) Desmantelamiento de activos, procedimientos.

No aplica para el municipio.

h) Administración de activos, planeación con el objetivo de que el ente los utilice de manera efectiva.

El municipio cuando adquiere un bien hace un resguardo del bien asignado a una persona, firmando un documento en el cual se compromete a hacer buen uso del activo.

Adicionalmente, se deben incluir las explicaciones de las principales variaciones en el activo, en cuadros comparativos como sigue;

- a) Inversiones en valores.
No aplica para el municipio.
- b) Patrimonio de Organismos descentralizados de control presupuestario indirecto.
No aplica para el municipio.
- c) Inversiones en empresas de participación mayoritaria.
No aplica para el municipio.
- d) Inversiones en empresas de participación minoritaria.
No aplica para el municipio.
- e) Patrimonio de organismos descentralizados de control presupuestario directo, según corresponda.
En proceso de elaboración

9.- Fideicomisos, Mandatos y análogos.-

El Municipio de Múzquiz Coahuila, no registra fideicomisos en sus cuentas contables.



Presidencia Municipal de Múzquiz

Notas de Gestión Administrativa

Al 31 de Diciembre de 2023

10.- Reporte de la Recaudación.-

a) Análisis del comportamiento de la recaudación correspondiente al ente público o cualquier tipo de ingreso, de forma separada los ingresos locales de los federales.

CONCEPTO	2023
Impuestos	\$ 21,663,253.14
Impuestos sobre el patrimonio	\$ 24,263,524.20
Accesorios de impuestos	\$ 20,302,247.68
Otros impuestos	\$ 943,757.50
Contribuciones de mejoras	\$ 6,589.66
Contribuciones de mejoras por obras p	\$ 6,589.66
Derechos	\$ 15,605,448.02
Derechos por prestación de servicios	\$ 10,980,232.68
Accesorios de derechos	\$ 7,167.83
Otros derechos	\$ 4,618,047.51
Productos	\$ 394,123.85
productos	\$ 394,123.85
de bienes no sujetos a régimen	-
Aprovechamientos	\$ 1,652,476.49
Otros aprovechamientos	\$ 1,652,476.49
Participaciones y Aportaciones	\$ 202,511,385.28
Participaciones	\$ 108,213,911.49
Aportaciones	\$ 85,957,229.92
Convenios	\$ 5,187,307.50
Fondos distintos de aportaciones	\$ 3,152,936.37
SUMAS	\$ 244,433,547.50

b) Proyecto de la recaudación e ingreso a mediano plazo.

CONCEPTO	ESTIMADOS	RECAUDADOS	POR EJECUTAR
INGRESOS	\$ 243,263,704.26	\$ 244,433,547.50	\$ 0

(Lo recaudado corresponde del 1 de enero al 31 de diciembre de 2023)



Presidencia Municipal de Múzquiz

Notas de Gestión Administrativa

Al 31 de Diciembre de 2023

11.- Información sobre la Deuda y el reporte analítico de la Deuda.

Saldo de Deuda Pública

El saldo de la deuda pública a largo plazo del Municipio de Múzquiz, Coahuila, al 31 de diciembre de 2023, asciende a \$0.00

12.- Calificaciones otorgadas.

No aplica para el municipio, ya que no se ha realizado ninguna transacción, que haya sido sujeta a calificación crediticia.

13.- Proceso de mejora.

a) Principales políticas de control interno.

Las políticas de control interno para aplicación administrativa, están sujetas a los acuerdos, lineamientos y normas emitidos por el CONAC.

Como procedimiento de control el Municipio de Múzquiz, Coahuila, durante el ejercicio fiscal terminado 2022, la administración llevo a cabo un inventario físico de sus bienes muebles e inmuebles, con el objeto de mejorar sus controles e identificación de activos, así como su correcta valuación contable.

El Municipio de Múzquiz, Coahuila en el ejercicio de 2023, no se realizaron depreciaciones al Patrimonio.

Para dar cumplimiento a la ley de mejora regulatoria para el Estado Coahuila de Múzquiz, en su capítulo IV del registro único de trámites administrativos fortalece las capacidades del estado y los municipios en materia de gobernanza regularía, el registro único de tramite administrativos contiene la herramienta de simplificación y modernización de todos los trámites y servicios de Zaragoza, Coahuila así como del estado que nos permitirá ser más competitivos, proporcionando a los inversionistas nacionales, locales y extranjeros información actualizada y confiable, ya sea impresa, digitalizada o en línea, que les facilite su consulta.



Presidencia Municipal de Múzquiz

Notas de Gestión Administrativa

Al 31 de Diciembre de 2023

Además se da cumplimiento a las recomendaciones de ese Órgano Superior de Fiscalización para fortalecer el control interno institucional, es así como el gobierno de Zaragoza, Coahuila a través del Republicano Ayuntamiento aprobó en sesión de cabildo, la incorporación de nuevos Reglamentos Municipales, así como el Código de Ética para los servidores públicos de la administración pública municipal, instrumentos legales que darán certeza, legitimidad y orden al quehacer gubernamental.

b) Medidas de desempeño financiero, metas y alcance.

El municipio registra de manera automática la operación contable con el ejercicio presupuestario, y de acuerdo a los programas establecidos y autorizados, en los cuales se refleja el objetivo, indicadores y meta establecida.

14.- Información por segmentos.

El Municipio genera información en tiempo real, estados financieros que contienen información contable, información presupuestal, información programática, información adicional y toda información requerida para la toma de decisiones administrativas, de transparencia y para la rendición de cuentas, todo con la finalidad de evaluar el desempeño de este ente público municipal.

15.- Eventos Posteriores al cierre.

El Municipio efectúa en las cuentas contables el registro de sus operaciones en los momentos contables emitidos por la CONAC y genera en tiempo real los estados financieros.

Al cierre del ejercicio del año en curso no tenemos efectos de eventos posteriores que lleguen a afectar nuestros Estados Financieros



Presidencia Municipal de Múzquiz

Notas de Gestión Administrativa

Al 31 de Diciembre de 2023

16.- Partes relacionadas.

En el Municipio no existen partes relacionadas que pudieran ejercer influencia significativa sobre la toma de decisiones financieras y operativas.

“Declaramos Bajo protesta de decir verdad, que los Estados Financieros y sus notas son razonablemente correctos y son responsabilidad del emisor”

LIC. TANIA VANESSA FLORES GUERRA

PRESIDENTE MUNICIPAL

LIC. EVELYN JANETH LOPEZ VELAZQUEZ

TESORERO MUNICIPAL

ING. EDUARDO RAMON AGUIRRE RAMOS

DIRECTOR DE CONTABILIDAD GUBERNAMENTAL



Gobierno de
Múzquiz
2022-2024



Múzquiz
Somos Todos

Información contable

9. Notas de desglose a los estados financieros.

Concepto	2023	2022
Efectivo	90,634.91	32,500.00
Bancos/Tesorería	20,444,743.29	7,350,130.36
Bancos/Dependencias y Otros	0.00	0.00
Inversiones Temporales (Hasta 3 meses)	0.00	0.00
Fondos con Afectación Específica	0.00	0.00
Depósitos de Fondos de Terceros en Garantía y/o Administración	0.00	0.00
Otros Efectivos y Equivalentes	0.00	0.00
Total	20,535,378.20	7,382,630.36



Lic. Tania Vanessa Flores Guerra
Presidenta Municipal



Lic. Evelyn Janeth López Velázquez
Tesorera Municipal



Ing. Eduardo Ramón Aguirre Ramos
Dir. Contabilidad Gubernamental

**MUNICIPIO DE MUZQUIZ****Conciliación entre los Ingresos Presupuestarios y Contables**

Del 01 de enero al 31 de diciembre de 2023

(Cifras en pesos)



Concepto	2023
1. Total de Ingresos Presupuestarios	244,433,547.50
2. Más Ingresos Contables No Presupuestarios	0.00
2.1 Ingresos Financieros	0.00
2.2 Incremento por Variación de Inventarios	0.00
2.3 Disminución del Exceso de Estimaciones por Pérdida o Deterioro u Obsolescencia	0.00
2.4 Disminución del Exceso de Provisiones	0.00
2.5 Otros Ingresos y Beneficios Varios	0.00
2.6 Otros Ingresos Contables No Presupuestarios	0.00
3. Menos Ingresos Presupuestarios No Contables	0.00
3.1 Aprovechamientos Patrimoniales	0.00
3.2 Ingresos Derivados de Financiamientos	0.00
3.3 Otros Ingresos Presupuestarios No Contables	0.00
4. Total de Ingresos Contables	244,433,547.50

**MUNICIPIO DE MUZQUIZ COAHUILA****Conciliación entre los Egresos Presupuestarios y los Gastos Contables**

Del 01 de enero al 31 de diciembre de 2023

(Cifras en pesos)




Concepto	2023
1. Total de Egresos Presupuestarios	244,138,798.99
2. Menos Egresos Presupuestario No Contables	54,401,677.88
2.1 Materias Primas y Materiales de Producción y Comercialización	0.00
2.2 Materiales y Suministros	0.00
2.3 Mobiliario y Equipo de Administración	681,772.17
2.4 Mobiliario y Equipo Educativo y Recreativo	84,801.06
2.5 Equipo e Instrumental Médico y de Laboratorio	0.00
2.6 Vehículos y Equipo de Transporte	4,461,900.00
2.7 Equipo de Defensa y Seguridad	0.00
2.8 Maquinaria, Otros Equipos y Herramientas	6,301,677.37
2.9 Activos Biológicos	0.00
2.10 Bienes Inmuebles	0.00
2.11 Activos Intangibles	203,041.76
2.12 Obra Pública en Bienes de Dominio Público	35,455,662.32
2.13 Obra Pública en Bienes Propios	7,212,823.20
2.14 Acciones y Participaciones de Capital	0.00
2.15 Compra de Títulos y Valores	0.00
2.16 Concesión de Préstamos	0.00


2.17	Inversiones en Fideicomisos, Mandatos y Otros Análogos	0.00
2.18	Provisiones para Contingencias y Otras Erogaciones Especiales	0.00
2.19	Amortización de la Deuda Pública	0.00
2.20	Adeudos de Ejercicios Fiscales Anteriores (ADEFAS)	0.00
2.21	Otros Egresos Presupuestarios No Contables	0.00


3. Más Gastos Contables No Presupuestarios		20,938,487.22
3.1	Estimaciones, Depreciaciones, Deterioros, Obsolescencia y Amortizaciones	0.00
3.2	Provisiones	0.00
3.3	Disminución de Inventarios	0.00
3.4	Otros Gastos	0.00
3.5	Inversión Pública no Capitalizable	20,938,487.22
3.6	Materiales y Suministros (consumos)	0.00
3.7	Otros Gastos Contables No Presupuestarios	0.00

4. Total de Gastos Contables	210,675,608.33
-------------------------------------	-----------------------

Bajo protesta de decir verdad declaramos que los Estados Financieros y sus notas, son razonablemente correctos y son responsabilidad del emisor.


 Lic. Tania Vanessa Flores Guerra
Presidenta Municipal


 Lic. Evelyn Janeth López Velázquez
Tesorera Municipal


 Ing. Eduardo Ramón Aguirre Ramos
Dir. Contabilidad Gubernamental

Presidencia Municipal de Muzquiz

Nota EA-01 - Ingresos de Gestión
del 01 de Enero al 31 de Diciembre de 2023

Cuenta	Descripción	ACUMULADO
411	IMPUESTOS	
4112	IMPUESTOS SOBRE EL PATRIMONIO	20,302,247.68
4117	ACCESÓRIOS DE IMPUESTOS	3,017,519.02
4119	OTROS IMPUESTOS	943,757.50
	TOTAL DEL 01 DE ENERO AL 31 DE DICIEMBRE DE 2023	24,263,524.20
413	CONTRIBUCIONES DE MEJORAS	
4131	CONTRIBUCIONES DE MEJORAS POR OBRAS PUBLICAS	6,589.66
	TOTAL DEL 01 DE ENERO AL 31 DE DICIEMBRE DE 2023	6,589.66
414	DERECHOS	
4142	DERECHO A LOS HIDROCARBUROS	0.00
4143	DERECHOS POR PRESTACIÓN DE SERVICIOS	10,980,232.68
4144	ACCESORIOS DE DERECHOS	7,167.83
4149	OTROS DERECHOS	4,618,047.51
	TOTAL DEL 01 DE ENERO AL 31 DE DICIEMBRE DE 2023	15,605,448.02
415	PRODUCTOS	
4151	PRODUCTOS	394,123.85
	TOTAL DEL 01 DE ENERO AL 31 DE DICIEMBRE DE 2023	394,123.85
416	APROVECHAMIENTOS DE TIPO CORRIENTE	
4169	OTROS APROVECHAMIENTOS	1,652,476.49
	TOTAL DEL 01 DE ENERO AL 31 DE DICIEMBRE DE 2023	1,652,476.49
	TOTAL INGRESOS DE GESTIÓN DEL 01 DE ENERO AL 31 DE DICIEMBRE DE 2023	41,922,162.22

Presidencia Municipal de Muzquiz

Colaboracion Fiscal, Fondo Distintos de Aportaciones, Transferencias,
Asignaciones, Subsidios y Subvenciones, y Pensiones y Jubilaciones.
del 01 de Enero al 31 de Diciembre de 2023

Cuenta	Descripción	ACUMULADO
4.2.1	PARTICIPACIONES, APORTACIONES, CONVENIOS, INCENTIVOS DERIVADOS DE LA COLABORACION FISCAL, FONDOS DISTINTOS DE APORTACIONES	
4.2.1.1	PARTICIPACIONES	108,213,911.49
4.2.1.2	APORTACIONES	85,957,229.92
4.2.1.3	CONVENIOS	5,187,307.50
4.2.1.4	INCENTIVOS DERIVADOS DE LA COLABORACION FISCAL	0.00
4.2.1.5	FONDOS DISTINTOS DE APORTACIONES	3,152,936.37
	TOTAL DEL 01 DE ENERO AL 31 DE DICIEMBRE 2023	202,511,385.28

4.2.2	TRANSFERENCIAS, AIGNACIONES, SUBSIDIOS Y SUBVENCIONES, Y PENSIONES Y JUBILACIONES	0.00
4.2.2.1	TRANSFERENCIAS Y ASIGNACIONES	0.00
4.2.2.2	TRANSFERENCIAS DEL SECTOR PUBLICO (DEROGADA)	0.00
4.2.2.3	SUBSIDIO Y SUBVENCIONES	0.00
4.2.2.4	AYUDA SOCIALES (DEROGADA)	0.00
4.2.2.5	PENSIONES Y JUBILACIONES	0.00
4.2.2.6	TRANSFERENCIAS AL EXTERIOR (DEROGADA)	0.00
4.2.2.7	TRANSFERENCIAS DEL FONDO MEXICANO DE PETROLEO PARA LA ESTABILIZACION Y DESARROLLO	0.00
TOTAL DEL 01 DE ENERO AL 31 DE DICIEMBRE 2023		0.00
TOTAL DEL 01 DE ENERO AL 31 DE DICIEMBRE DE 2023		202,511,385.28



Presidencia Municipal de Múzquiz
 Nota EA-03 - Otros Ingresos
 del 01 de Enero al 31 de Diciembre de 2023



Cuenta	Descripción	ACUMULADO
431	INGRESOS FINANCIEROS	
4311	INTERESES GANADOS DE VALORES, CRÉDITOS, BONOS Y OTROS	0.00
TOTAL DEL 01 DE ENERO AL 31 DE DICIEMBRE DE 2023		0.00
TOTAL OTROS INGRESOS Y BENEFICIOS DEL 01 DE ENERO AL 31 DE DICIEMBRE DE 2023		0.00

Cuenta	Descripción	ACUMULADO	% Gasto Total	Ref.
5	GASTOS Y OTRAS PÉRDIDAS			
51	GASTOS DE FUNCIONAMIENTO			
511	SERVICIOS PERSONALES			
5111	REMUNERACIONES AL PERSONAL DE CARÁCTER PERMANENTE	67,749,287.00	32.16%	(1)
5113	REMUNERACIONES ADICIONALES Y ESPECIALES	7,328,373.00	3.48%	
5114	SEGURIDAD SOCIAL	1,987,344.68	0.94%	
5115	OTRAS PRESTACIONES SOCIALES Y ECONÓMICAS	1,020,736.20	0.48%	
5116	PAGO DE ESTIMULOS A SERVIDORES PUBLICOS	24,750.00	0.01%	
	TOTAL DEL 01 DE ENERO AL 31 DE DICIEMBRE DE 2023	78,110,490.88		
512	MATERIALES Y SUMINISTROS			
5121	MATERIALES DE ADMINISTRACIÓN, EMISIÓN DE DOCUMENTOS Y ARTÍCULOS OFICIALES	1,106,422.57	0.53%	
5122	ALIMENTOS Y UTENSILIOS	814,464.27	0.39%	
5123	MATERIAS PRIMAS Y MATERIALES DE PRODUCCION Y COMERCIALIZACION	0.00	0.00%	
5124	MATERIALES Y ARTÍCULOS DE CONSTRUCCIÓN Y DE REPARACIÓN	2,781,503.00	1.32%	
5125	PRODUCTOS QUÍMICOS, FARMACÉUTICOS Y DE LABORATORIO	142,007.89	0.07%	
5126	COMBUSTIBLES, LUBRICANTES Y ADITIVOS	12,228,274.42	5.80%	
5127	VESTUARIO, BLANCOS, PRENDAS DE PROTECCIÓN Y ARTÍCULOS DEPORTIVOS	637,425.09	0.30%	
5128	MATERIALES Y SUMINISTROS PARA SEGURIDAD	0.00	0.00%	
5129	HERRAMIENTAS, REFACCIONES Y ACCESORIOS MENORES	3,071,120.90	1.46%	
	TOTAL DEL 01 DE ENERO AL 31 DE DICIEMBRE DE 2023	20,781,218.14		
513	SERVICIOS GENERALES			
5131	SERVICIOS BÁSICOS	16,367,863.73	7.77%	
5132	SERVICIOS DE ARRENDAMIENTO	29,861,964.05	14.17%	(2)
5133	SERVICIOS PROFESIONALES, CIENTIFICOS Y TECNICOS Y OTROS SERVICIOS	2,076,065.70	0.99%	
5134	SERVICIOS FINANCIEROS, BANCARIOS Y COMERCIALES	499,399.91	0.24%	
5135	SERVICIOS DE INSTALACIÓN, REPARACIÓN, MANTENIMIENTO Y CONSERVACIÓN	4,208,963.47	2.00%	
5136	SERVICIOS DE COMUNICACIÓN SOCIAL Y PUBLICIDAD	3,379,042.77	1.60%	
5137	SERVICIOS DE TRASLADO Y VIATICOS	985,459.20	0.47%	
5138	SERVICIOS OFICIALES	5,590,694.71	2.65%	
5139	OTROS SERVICIOS GENERALES	4,034,898.49	1.92%	
	TOTAL DEL 01 DE ENERO AL 31 DE DICIEMBRE DE 2023	67,004,352.03		
	TOTAL GASTOS DE FUNCIONAMIENTO DEL 01 DE ENERO AL 31 DE DICIEMBRE DE 2023	165,896,061.05		
52	TRANSFERENCIAS, ASIGNACIONES, SUBSIDIOS Y OTRAS AYUDAS SOCIALES			
523	SUBSIDIOS			
5231	SUBSIDIOS	4,610,755.71	2.19%	
	TOTAL DEL 01 DE ENERO AL 31 DE DICIEMBRE DE 2023	4,610,755.71		
524	AYUDAS SOCIALES			
5241	AYUDAS SOCIALES A PERSONAS	5,463,168.95	2.59%	
5242	BECAS	281,360.00	0.13%	
5243	AYUDAS SOCIALES A INSTITUCIONES	2,531,084.40	1.20%	
	TOTAL DEL 01 DE ENERO AL 31 DE DICIEMBRE DE 2023	8,275,613.35		
	TOTAL TRANSFERENCIAS, ASIGNACIONES, SUBSIDIOS Y OTRAS AYUDAS SOCIALES DEL 01 DE ENERO AL 31 DE DICIEMBRE DE 2023	12,886,369.06		
525	PENSIONES Y JUBILACIONES, MANDATOS Y CONTRATOS ANALOGOS			
5251	PENSIONES	1,308,233.00	0.62%	
5252	JUBILACIONES	8,173,598.00	3.88%	

5259	OTRAS PENSIONES Y OTRAS JUBILACIONES	1,472,860.00	0.70%
	TOTAL PENSIONES Y JUBILACIONES, MANDATOS Y CONTRATOS ANALOGOS DEL 01 DE ENERO AL 31 DE DICIEMBRE DE 2023	10,954,691.00	
528	DONATIVOS		
5281	DONATIVOS A INSTITUCIONES SIN FINES DE LUCRO	0.00	0.00%
5282	DONATIVOS A ENTIDADES FEDERATIVAS Y MUNICIPIOS	0.00	0.00%
	TOTAL DONATIVOS DEL 01 DE ENERO AL 31 DE DICIEMBRE DE 2022	0.00	
533	CONVENIOS		
5332	CONVENIOS DE DESCENTRALIZACION Y OTROS		0.00%
	TOTAL PARTICIPACIONES Y APORTACIONES DEL 01 DE ENERO AL 31 DE DICIEMBRE 2023	0.00	
551	ESTIMACIONES POR PERDIDA O DETERIORO DE ACTIVOS CIRCULANTES		
5513	DEPRECIACION DE BIENES INMUEBLES		0.00%
5515	DEPRECIACION DE BIENES MUEBLES		0.00%
	TOTAL DE ESTIMACIONES POR PERDIDA O DETERIORO DE ACTIVOS CIRCULANTES DEL 01 DE ENERO AL 31 DE DICIEMBRE 2023	0.00	
559	OTROS GASTOS		
5599	OTROS GASTOS VARIOS		0.00%
	TOTAL DE OTROS GASTOS VARIOS DEL 01 DE ENERO AL 31 DE DICIEMBRE 2023	0.00	
56	INVERSION PUBLICA		
5611	INVERSION PUBLICA NO CAPITALIZABLE		
5611	CONSTRUCCION DE BIENES NO CAPITALIZABLES	20,938,487.22	9.94%
	TOTAL GASTOS Y OTRAS PÉRDIDAS DEL 01 DE ENERO AL 31 DE DICIEMBRE DE 2023	210,675,608.33	100%

(1) CORRESPONDE A LOS GASTOS NORMALES POR PAGO DE NÓMINA A LOS EMPLEADOS DEL MUNICIPIO POR EL PERÍODO REFERIDO DEL 01 DE ENERO AL 31 DE DICIEMBRE- DE 2023

(2) CORRESPONDE A LOS GASTOS NORMALES POR PAGOS DE ARRENDAMIENTO DE MAQUINARIA PRINCIPALMENTE POR EL PERÍODO REFERIDO DEL 01 DE ENERO AL 31 DE DICIEMBRE DE 2023

Presidencia Municipal de Muzquiz

Nota EFE-01 - Flujo de Efectivo en cuenta de
Efectivo y Equivalentes

del 01 de Enero al 31 de Diciembre de 2023

Cuenta	Descripción	Saldo al 31 de Diciembre de 2022	Saldo al 31 de Diciembre de 2023	Flujo
111	EFFECTIVO Y EQUIVALENTES			
1111	EFFECTIVO EN FONDOS FIJOS DE CAJA	32,500.00	90,634.91	58,134.91
1112	EFFECTIVO EN BANCOS/TESORERÍA	7,350,130.36	20,444,743.29	13,094,612.93
1113	EFFECTIVO EN BANCOS/DEPENDENCIAS	0.00	0.00	0.00
1114	INVERSIONES TEMPORALES (HASTA 3 MESES)	0.00	0.00	0.00
1115	FONDOS CON AFECTACIÓN ESPECÍFICA	0.00	0.00	0.00
1116	DEPÓSITOS DE FONDOS DE TERCEROS Y OTROS	0.00	148,467.60	148,467.60
	TOTAL	7,382,630.36	20,683,845.80	13,301,215.44

Presidencia Municipal de Muzquiz

Nota EFE-02 - Actividades de Inversión Efectivamente Pagadas
del 01 de Enero al 31 de Diciembre de 2023

Adquisiciones de Actividades de Inversión efectivamente pagadas		
Concepto	2023	2022
Bienes Inmuebles, Infraestructura y Construcciones en Proceso	68,638,914.27	46,712,437.80
Terrenos	0.00	0.00
Viviendas	0.00	3,714,288.35
Edificios no Habitacionales	6,839,527.31	5,113,569.79
Infraestructura	19,130,901.44	14,325,802.55
Construcciones en Proceso en Bienes de Dominio Público	35,455,662.32	23,558,777.11
Construcciones en Proceso en Bienes Propios	7,212,823.20	0.00
Otros Bienes Inmuebles	0.00	0.00
Bienes Muebles	11,530,150.60	2,716,925.88
Mobiliario y Equipo de Administración	530,972.17	251,226.13
Mobiliario y Equipo Educativo y Recreativo	84,801.06	7,690.00
Equipo e Instrumental Médico y de Laboratorio	0.00	0.00
Vehículos y Equipo de Transporte	4,461,900.00	2,026,799.16
Equipo de Defensa y Seguridad	0.00	0.00
Maquinaria, Otros Equipos y Herramientas	6,301,677.37	431,210.59
Colecciones, Obras de Arte y Objetos Valiosos	150,800.00	0.00
Activos Biológicos	0.00	0.00
Otras Inversiones	0.00	0.00
Total	80,169,064.87	49,429,363.68



Presidencia Municipal de Muzquiz

Nota EFE-02 - Conciliación de los Flujos de Efectivo Netos
de las Actividades de Operación



del 01 de Enero al 31 de Diciembre de 2023

Descripción	ACUMULADO
AHORRO/DESAHORRO ANTES DE RUBROS EXTRAORDINARIOS	33,757,939.17
MOVIMIENTOS DE PARTIDAS QUE AFECTAN AL EFECTIVO POR OTRAS ACTIVIDADES	4,276,663.34
DEPRECIACIÓN	0.00
AMORTIZACIÓN	0.00
INCREMENTOS EN LAS PROVISIONES	15,110,112.72
INCREMENTO EN INVERSIONES PRODUCIDO POR REVALUACIÓN	0.00
GANACIA/ PÉRDIDA EN VENTA DE PROPIEDAD, PLANTA Y EQUIPO	0.00
INCREMENTO EN CUENTAS POR COBRAR	-391,488.20
PARTIDAS EXTRAORDINARIAS	0.00
FLUJOS NETOS DE LAS ACTIVIDADES DE OPERACIÓN	52,753,227.03

Cuenta	Descripción	Monto	Tipo de Afectación	Tipo	Clasificación	Vencimiento
1111208	FONDOS FIJOS DE CAJA-EMPLEADOS	90,634.91	RECURSOS PROPIOS			
1116111	DEPOSITO EN GARANTIA - PRESTADORES DE SERVICIO	148,467.60	RECURSOS PROPIOS			
1112117	BANCO MONEDA NACIONAL - CAJAS DE INGRESOS	0.71	RECURSOS PROPIOS			
CB0048	SANTANDER SERFIN CUENTA PUENTE APORT FEDERAL.	0.00	RECURSOS PROPIOS	CHEQUES	CORTO PLAZO	A LA VISTA
CB0092	INVERLAT 19101787322-AGUA POTABLE	4,971.21	RECURSOS PROPIOS	CHEQUES	CORTO PLAZO	A LA VISTA
CB0126	INVERLAT 19101862456-PAV ASF ARTURO ELGUEZ	80,241.83	RECURSOS PROPIOS	CHEQUES	CORTO PLAZO	A LA VISTA
CB0128	INVERLAT 19101862464-PAV ASF BLV FCO I MADERO	11,595.87	RECURSOS PROPIOS	CHEQUES	CORTO PLAZO	A LA VISTA
CB0131	INVERLAT 19101859080-PAV ASF 16 DE SEPTIEMBRE	159,630.11	RECURSOS PROPIOS	CHEQUES	CORTO PLAZO	A LA VISTA
CB0148	INVERLAT 19101903578 DREN. COL. AZTECA, HDZ Y PROGRESO	10.65	RECURSOS PROPIOS	CHEQUES	CORTO PLAZO	A LA VISTA
CB0152	INVERLAT 19101905961	11.08	RECURSOS PROPIOS	CHEQUES	CORTO PLAZO	A LA VISTA
CB0177	INVERLAT 25601351477 FIDECOMISO PENSIONADO	2,062,568.83	RECURSOS PROPIOS	CHEQUES	CORTO PLAZO	A LA VISTA
CB0187	INVERLAT 25604145582- INFRAESTRUCTURA 2022	0.00	RECURSO FEDERAL			
CD0188	INVERLAT25604145563- FORTALECIMIENTO 2022	0.00	FONDO DE FORTALECIMIENTO	CHEQUES	CORTO PLAZO	A LA VISTA
CB0189	INVERLAT 25604145574- PARTICIPACIONES 2022-20	0.00	RECURSO FEDERAL			
CB0190	INVERLAT 25604145546- ISR PARTICIPABLE 2022-2	14,946.55	RECURSO FEDERAL			
CB0191	INVERLAT 25604145558 - CTA CORRIENTE 2022-2024	451,094.66	RECURSOS PROPIOS			
CB0192	INVERLAT 25604145547- DEPOSITO DE AGUA 2022-2024	204,960.38	RECURSOS PROPIOS			
CB0193	SANTANDER SERFIN 1800018532- PAGOS ISSSTE	0.00	RECURSOS PROPIOS			
CB0194	INVERLAT 25604210135- HIDROCARBUROS 2022	0.00	RECURSO FEDERAL			
CB0195	INVERLAT 25604305214 - EVENTOS MUZQUIZ	0.78	FONDO DE FORTALECIMIENTO			
CB0196	INVERLAT 25604437985- REGULARIZACION DE VEHIC	11,395.29	RECURSO FEDERAL			
CB0198	INVERLAT 25604673289- REMANENTES	0.00	RECURSO FEDERAL			
CB0199	INVERLAT 25604674810- PARTICIPACIONES 2023	1,441,905.16	RECURSO FEDERAL			
CB0200	INVERLAT 25600931820- FORTALECIMIENTO 2023	1,056,410.54	FONDO DE FORTALECIMIENTO			
CB0201	INVERLAT 25604673318- INFRAESTRUCTURA 2023	14,750,655.42	FONDO DE FORTALECIMIENTO			
CB0202	INVERLAT 25604795076-REPUVE 2023	36,619.70				
CB0203	INVERLAT 25604802936-HIDROCARBUROS 2023	25.00	RECURSO FEDERAL			
CB0204	BANCOMER 0120414174-ISSSTE SERVICIOS 2023-2	157,699.52	RECURSOS PROPIOS			
	DEPOSITOS EN GARANTIA-PRESTADORES DE SERVICIOS					
	TOTAL AL 31 DE DICIEMBRE 2023	20,683,845.80				

NOTA: LA PRESIDENCIA MUNICIPAL DE MUZQUIZ NO CUENTA CON INVERSIONES A PLAZO, LOS RECURSOS SE ENCUENTRAN EN CUENTAS DE CHEQUES DISPONIBLES A LA VISTA, TAL Y COMO ARRIBA SE INTEGRA.



Presidencia Municipal de Muzquiz
 Nota ESF-02 Activo - Derechos a recibir Efectivo y Equivalentes
 al 31 de Diciembre de 2023



Cuenta	Descripción	2023	2022	2021	2020	2019
11239208	DERECHOS A RECIBIR EFECTIVO O EQUIVALENTES					
11239215	GASTOS A COMPROBAR - EMPLEADOS	89,086.16	23,006.73	20,737.13	161,089.98	144,922.98
11239505	GASTOS A COMPROBAR - DEPARTAMENTOS	0.00	0.00	0.00	0.00	0.00
1123961	CARGOS MAYORES REGISTRADOS POR BANCOS - CUENTAS BANCARIAS	3,620.53	3,620.53	3,620.53	3,620.53	3,620.53
1123962	SUBSIDIO AL EMPLEO	0.00	0.00	0.00	0.00	155.00
112397	CREDITO AL SALARIO	0.00	0.00	0.00	0.00	0.00
112397	SERVICIOS PERSONALES POR RECUPERAR	-320.00	-320.00	-320.00	0.00	0.00
1125108	DEUDORES POR FONDOS ROTARIOS-08-EM-EMPLEADOS	62,500.00	62,500.00	62,500.00	0.00	0.00
1126208	PRESTAMOS OTORGADOS A CP AL SECTOR PRIVADO - EMPLEADOS	133,979.00	77,979.00	7,979.00	39,640.00	90,530.00
1126215	PRESTAMOS OTORGADOS A CP AL SECTOR PRIVADO - DEPARTAMENTOS	0.00	0.00	0.00	0.00	0.00
1129308	FALTANTES DE CENTRO DE COBRO - EMPLEADOS	0.00	0.00	0.00	0.00	0.00
	TOTAL AL 31 DE DICIEMBRE 2023	288,865.69	166,786.26	94,516.66	204,350.51	239,228.51
113111	DERECHOS A RECIBIR BIENES O SERVICIOS					
113112	ANTICIPO A PROVEEDORES POR ADQUISICION DE BIENES Y PRESTACIÓN DE SERVICIOS A CORTO PLAZO - PRESTADORES DE SERVICIO	565,600.12	265,600.12	264,000.12	0.00	0.00
	ANTICIPO A PROVEEDORES POR ADQUISICION DE BIENES Y PRESTACIÓN DE SERVICIOS A CORTO PLAZO - PROVEEDORES	0.00	30,591.23	0.00	0.00	0.00
	TOTAL AL 31 DE DICIEMBRE 2023	565,600.12	296,191.35	264,000.12	0.00	0.00

Presidencia Municipal de Muzquiz

Nota ESF-03 Activo - Deudores Diversos
al 31 de Diciembre de 2023

Cuenta	Descripción	IMPORTE	VENCIMIENTO			
			90 días	180 días	Menor o igual a 365 días	Mayor a 365 días
	DERECHOS A RECIBIR EFECTIVO O EQUIVALENTES					
11239208	GASTOS A COMPROBAR - EMPLEADOS	89,086.16	68,349.03	0.00	0.00	20,737.13
11239505	CARGOS MAYORES REGISTRADOS POR BANCOS - CUENTAS BANCARIAS	3,620.53	0.00	0.00	0.00	3,620.53
1123961	SUSSIDIO AL EMPLEO	0.00	0.00	0.00	0.00	0.00
1123962	CREDITO AL SALARIO	0.00	0.00	0.00	0.00	0.00
112397	SERVICIOS PERSONALES PO RECUPERAR	-320.00	0.00	0.00	-320.00	0.00
1125108	DEUDORES POR FONDOS ROTARIOS-08-EM-EMPLEADOS	62,500.00	0.00	0.00	0.00	62,500.00
1126206	PRESTAMOS OTORGADOS A CP AL SECTOR PRIVADO - EMPLEADOS	133,979.00	0.00	126,000.00	0.00	7,979.00
1129308	FALTANTES DE CENTRO DE COBRO - EMPLEADOS	0.00	0.00	0.00	0.00	0.00
	TOTAL AL 31 DE DICIEMBRE 2023	288,865.69	68,349.03	126,000.00	-320.00	94,836.66
	DERECHOS A RECIBIR BIENES O SERVICIOS					
113111	ANTICIPO A PROVEEDORES POR ADQUISICION DE BIENES Y PRESTACIÓN DE SERVICIOS A CORTO PLAZO - PRESTADORES DE SERVICIO	565,600.12	301,600.00	66,000.03	66,000.09	132,000.00
113112	ANTICIPO A PROVEEDORES POR ADQUISICION DE BIENES Y PRESTACIÓN DE SERVICIOS A CORTO PLAZO - PROVEEDORES	0.00	0.00	0.00	0.00	0.00
	TOTAL AL 31 DE DICIEMBRE 2023	565,600.12	301,600.00	66,000.03	66,000.09	132,000.00



Presidencia Municipal de Muzquiz

Nota ESF-04 Activo - Inventarios
al 31 de Diciembre de 2023



ESTA NOTA NO LE APLICA A LA PRESIDENCIA MUNICIPAL DE MUZQUIZ, YA QUE NO REALIZA NINGÚN PROCESO DE TRANSFORMACIÓN Y/O ELABORACIÓN DE BIENES.



Presidencia Municipal de Muzquiz

Nota ESF-05 Activo - Almacenes
al 31 de Diciembre de 2023



ESTA NOTA NO LE APLICA A LA PRESIDENCIA MUNICIPAL DE MUZQUIZ, YA QUE NO TIENE ALMACENES .



Presidencia Municipal de Muzquiz

Nota ESF-06 Activo - Fideicomisos
al 31 de Diciembre de 2023



ESTA NOTA NO LE APLICA A LA PRESIDENCIA MUNICIPAL DE MUZQUIZ, YA QUE NO TIENE FIDEICOMISOS.



Presidencia Municipal de Muzquiz

Nota ESF-07 Activo - Inversiones Financieras
al 31 de Diciembre de 2023



ESTA NOTA NO LE APLICA A LA PRESIDENCIA MUNICIPAL DE MUZQUIZ, YA QUE NO TIENE INVERSIONES FINANCIERAS, SOLO SE MANEJAN CUENTAS DE CHEQUES A LA VISTA.

Cuenta	Descripción	Monto Original de la Inversión	Depreciación del Ejercicio	Depreciación Acumulada	Método de Depreciación	Tasa de Depreciación
	BIENES INMUEBLES, INFRAESTRUCTURA Y CONSTRUCCIONES EN PROCESO					
1231	TERRENOS	20,985,033.23				
1233	EDIFICIOS NO HABITACIONALES	85,205,502.30				
12351	EDIFICACION HABITACIONAL EN PROCESO	2,428,300.27				
12352	EDIFICACION NO HABITACIONAL EN PROCESO	0.00				
12353	CONSTRUCCION DE OBRAS PARA EL ABASTECIMIENTO DE AGUA, PETROLEO, GAS, ELECTRICIDAD Y TELECOMUNICACIONES EN PROCESO	0.00				
12354	DIVISION DE TERRENOS Y CONSTRUCCION DE OBRAS DE URBANIZACION EN PROCESO	14,674,872.92				
12362	CONSTRUCCIONES EN PROCESO EN BIENES PROPIOS	0.00				
12363	CONSTRUCCION DE OBRAS PARA EL ABASTECIMIENTO DE AGUA, PETROLEO, GAS, ELECTRICIDAD Y TELECOMUNICACIONES EN PROCESO	0.00				
12364	DIVISION DE TERRENOS Y CONSTRUCCION DE OBRAS DE URBANIZACION EN PROCESO	0.00				
1239	OTROS BIENES INMUEBLES	0.00				
	TOTAL AL 31 DE DICIEMBRE 2023	123,293,708.72	0.00	0.00		
	BIENES MUEBLES					
12411	MUEBLES DE OFICINA Y ESTANTERÍA	1,877,249.52				
12413	EQUIPO DE CÓMPUTO Y TECNOLOGÍAS DE LA INFORMACIÓN	1,647,016.68				
12419	OTROS MOBILIARIOS Y EQUIPOS DE ADMINISTRACIÓN	938,172.07				
12421	EQUIPOS Y APARATOS AUDIOVISUALES	7,690.00				
12423	CAMARAS FOTOGRAFICAS Y DE VIDEOS	235,816.89				
12429	OTRO MOBILIARIO Y EQUIPO EDUCACIONAL Y RECREATIVO	435,798.24				
12431	EQUIPO MÉDICO Y DE LABORATORIO	30,740.00				
12441	AUTOMÓVILES Y CAMIONES	30,421,616.84				
12442	CARROCERIAS Y REMOLQUES	83,138.45				
12443	EQUIPO AEROSPECIAL	0.00				
12451	EQUIPO DE DEFENSA Y SEGURIDAD	1,882,122.35				
12461	MAQUINARIA Y EQUIPO AGROPECUARIO	0.00				
12462	MAQUINARIA Y EQUIPO INDUSTRIAL	550,258.16				
12463	MAQUINARIA Y EQUIPO DE CONSTRUCCIÓN	5,352,463.13				
12465	EQUIPO DE COMUNICACIÓN Y TELECOMUNICACIÓN	1,235,616.28				
12466	EQUIPOS DE GENERACIÓN ELÉCTRICA, APARATOS Y ACCESORIOS ELÉCTRICOS	196,276.32				
12467	HERRAMIENTAS Y MÁQUINAS-HERRAMIENTA	1,925,754.46				
12469	OTROS EQUIPOS	3,771,761.64				
12471	BIENES ARTÍSTICOS, CULTURALES Y CIENTÍFICOS	702,893.48				
	TOTAL AL 31 DE DICIEMBRE 2023	51,294,384.51	0.00	0.00		

NOTA: CONFORME AL ACUERDO 1 APROBADO POR EL CONSEJO DE ARMONIZACIÓN CONTABLE Y PUBLICADO EN EL DIARIO OFICIAL DE LA FEDERACION EL DIA JUEVES 16 DE MAYO DE 2013, SE DETERMINÓ QUE ES A MAS TARDAR EL 31 DE DICIEMBRE DE 2015 EL PLAZO ESTABLECIDO PARA REALIZAR LOS REGISTROS CONTABLES CON BASE EN LAS REGLAS DE REGISTRO Y VALORACIÓN DEL PATRIMONIO PARA LOS MUNICIPIOS Y SUS ENTES PÚBLICOS, MOTIVO POR EL CUAL SE ESTÁ TRABAJANDO PARA CUMPLIR EN TIEMPO Y FORMA CON LO ESTABLECIDO EN DICHO ACUERDO, SE ENCUENTRA EN PROCESO DE ANÁLISIS EL MÉTODO DE DEPRECIACIÓN, TASAS APLICABLES, INTEGRACIÓN DE LISTADO DE BIENES MUEBLES E INMUEBLES Y LOS CRITERIOS DE APLICACIÓN DE LOS MISMOS.



Presidencia Municipal de Muzquiz
Nota ESF-09 Activo - Bienes Intangibles y Diferidos
al 31 de Diciembre de 2023



Cuenta	Descripción	Monto Original de la Inversión	Amortización del Ejercicio	Amortización Acumulada	Método de Amortización	Tasa de Amortización
1251	ACTIVOS INTANGIBLES					
	Software	504,641.76				
	TOTAL AL 31 DE DICIEMBRE DE 2023	504,641.76	-	-		



Presidencia Municipal de Muzquiz
Nota ESF-10 Activo - Estimaciones y Deterioros
al 31 de Diciembre de 2023



ESTA NOTA NO LE APLICA A LA PRESIDENCIA MUNICIPAL DE MUZQUIZ, YA QUE NO CUENTA CON REGISTROS EN LAS CUENTAS APLICABLES.



Presidencia Municipal de Muzquiz
Nota ESF-11 Activo - Otros Activos
al 31 de Diciembre de 2023



ESTA NOTA NO LE APLICA A LA PRESIDENCIA MUNICIPAL DE MUZQUIZ, YA QUE NO CUENTA CON REGISTROS EN LAS CUENTAS APLICABLES.



Presidencia Municipal de Muzquiz

Nota ESF-12 Pasivo - Cuentas Por Pagar a Corto Plazo
al 31 de Diciembre de 2023



Cuenta	Descripción	IMPORTE	VENCIMIENTO			
			90 días	180 días	Menor o igual a 365 días	Mayor a 365 días
2111	CUENTAS POR PAGAR A CORTO PLAZO	85,226.45		0.00	0.00	0.00
2112	SERVICIOS PERSONALES POR PAGAR A CORTO PLAZO	1,752,192.62	1,011,780.43	735,177.81	0.00	5,234.38
2113	PROVEDORES POR PAGAR A CORTO PLAZO	14,305,945.71	14,305,945.71	0.00	0.00	0.00
2114	CONTRATISTAS POR OBRAS PUBLICAS POR PAGAR A CORTO PLAZO	0.00	0.00	0.00	0.00	0.00
2115	PARTICIPACIONES POR PAGAR A CORTO PLAZO	79,375.80	79,375.80	0.00	0.00	0.00
2117	TRANSFERENCIAS OTORGADAS POR PAGAR A CORTO PLAZO	200,684.96	143,321.83	12,822.93	19,763.95	24,776.25
2118	RETENCIONES Y CONTRIBUCIONES POR PAGAR A CORTO PLAZO	194.00	0.00	194.00	0.00	0.00
2119	DEVOLUCIONES DE CONTRIBUCIONES POR PAGAR A CORTO PLAZO	523,447.71	523,447.70	0.00	0.01	0.00
	OTRAS CUENTAS POR PAGAR A CORTO PLAZO	16,947,067.25	16,149,097.92	748,194.74	19,763.96	30,010.63
	TOTAL AL 31 DE DICIEMBRE 2023					



Presidencia Municipal de Muzquiz

Nota ESF-13 Pasivo - Fondos de Bienes de Terceros y/o en Garantía
al 31 de Diciembre de 2023



ESTA NOTA NO LE APLICA A LA PRESIDENCIA MUNICIPAL DE MUZQUIZ, YA QUE NO CUENTA CON REGISTROS EN LAS CUENTAS APLICABLES.



Presidencia Municipal de Muzquiz

Nota ESF-14 Pasivo - Pasivos Diferidos y Otros Pasivos Circulantes
al 31 de Diciembre de 2023



Cuenta	Descripción	Monto
2131	PORCIÓN A CORTO PLAZO DE LA DEUDA PÚBLICA A LARGO PLAZO	
	PORCIÓN A CORTO PLAZO DE LA DEUDA PÚBLICA INTERNA	0.00
	TOTAL AL 31 DE DICIEMBRE 2023	0.00
2179	OTRAS PROVISIONES A CORTO PLAZO	0.00
	TOTAL AL 31 DE DICIEMBRE 2023	0.00
2191	OTROS PASIVOS A CORTO PLAZO	
	INGRESOS POR CLASIFICAR	48,115.18
	TOTAL AL 31 DE DICIEMBRE 2023	48,115.18
21991	CUENTAS POR PAGAR DE INGRESOS ESTATALES	0.00
	TOTAL AL 31 DE DICIEMBRE 2023	48,115.18

Cuenta	Descripción	Saldo Inicial	Saldo Final	Variación
32	PATRIMONIO GENERADO			
321	RESULTADO DEL EJERCICIO: (AHORRO/DESAHORRO)	0.00	33,757,939.17	33,757,939.17 (1)
322	RESULTADO DE EJERCICIOS ANTERIORES	140,606,527.86	140,606,527.86	0.00
325	RECTIFICACION DE RESULTADOS EJERCICIOS ANTERIORES	-45,049,277.64	-46,761,445.23	-1,712,167.59 (2)
	TOTAL DEL 01 DE ENERO AL 31 DE DICIEMBRE DE 2023	95,557,250.22	127,603,021.80	32,045,771.58

(1) LAS VARIACIONES AL RUBRO DE RESULTADO DEL EJERCICIO SE INTEGRA CGMO SIGUE:

(+) INGRESOS DE LA GESTION	244,433,547.50
(-) GASTOS Y OTRAS PERDIDAS	210,675,608.33
RESULTADO DEL PERIODO (AHORRO/DESAHORRO)	\$ 33,757,939.17

(2) LAS VARIACIONES AL RUBRO DE RECTIFICACION DE RESULTADOS EJERCICIOS ANTERIORES CORRESPONDE AL REGISTRO DE PARTIDAS DE POR OPERACIONES DE EJERCICIOS ANTERIORES REINTEGROS DE FONDOS, ASI COMO CANCELACIONES DE SOLICITUDES DE PAGO DE LOS EJERCICIOS ANTERIORES PRINCIPALMENTE, ASI COMO OTRAS DEPURACIONES CONTABLES.

Presidencia Municipal de Muzquiz

Nota EVHP-01 - Patrimonio Contribuido
del 01 de Enero al 31 de Diciembre de 2023

Cuenta	Descripción	Saldo Inicial	Saldo Final	Variación
31	HACIENDA PUBLICA/PATRIMONIO CONTRIBUIDO			
311	APORTACIONES	26,629,879.15	26,629,879.15	0.00
313	ACTUALIZACION DE LA HACIENDA PUBLICA	-594,500.00	-594,500.00	0.00
	TOTAL DEL 01 DE ENERO AL 31 DE DICIEMBRE DE 2023	26,035,379.15	26,035,379.15	0.00

SIN MOVIMIENTOS

Información contable

10. Notas de memoria a los estados financieros.



MUNICIPIO DE MUZQUIZ

Cuentas de Orden Contables

Del 01 de enero al 31 de diciembre de 2023
(Cifras en Pesos)




CUENTA	SALDO INICIAL	CARGOS	ABONOS	SALDO FINAL
7 CUENTAS DE ORDEN CONTABLES	0.00	0.00	0.00	0.00
7.1 VALORES	0.00	0.00	0.00	0.00
7.1.1 Valores en Custodia	0.00	0.00	0.00	0.00
7.1.2 Custodia de Valores	0.00	0.00	0.00	0.00
7.1.3 Instrumentos de Crédito Prestados a Formadores de Mercado	0.00	0.00	0.00	0.00
7.1.4 Préstamo de Instrumentos de Crédito a Formadores de Mercado y su Garantía	0.00	0.00	0.00	0.00
7.1.5 Instrumentos de Crédito Recibidos en Garantía de los Formadores de Mercado	0.00	0.00	0.00	0.00
7.1.6 Garantía de Créditos Recibidos de los Formadores de Mercado	0.00	0.00	0.00	0.00
7.2 EMISION DE OBLIGACIONES	0.00	0.00	0.00	0.00
7.2.1 Autorización para la Emisión de Bonos, Títulos y Valores de la Deuda Pública Interna	0.00	0.00	0.00	0.00
7.2.2 Autorización para la Emisión de Bonos, Títulos y Valores de la Deuda Pública Externa	0.00	0.00	0.00	0.00
7.2.3 Emisiones Autorizadas de la Deuda Pública Interna y Externa	0.00	0.00	0.00	0.00
7.2.4 Suscripción de Contratos de Préstamos y Otras Obligaciones de la Deuda Pública Interna	0.00	0.00	0.00	0.00
7.2.5 Suscripción de Contratos de Préstamos y Otras Obligaciones de la Deuda Pública Externa	0.00	0.00	0.00	0.00
7.2.6 Contratos de Préstamos y Otras Obligaciones de la Deuda Pública Interna y Externa	0.00	0.00	0.00	0.00
7.3 AVALES Y GARANTIAS	0.00	0.00	0.00	0.00
7.3.1 Avales Autorizados	0.00	0.00	0.00	0.00
7.3.2 Avales Firmados	0.00	0.00	0.00	0.00
7.3.3 Fianzas y Garantías Recibidas por Deudas a Cobrar	0.00	0.00	0.00	0.00
7.3.4 Fianzas y Garantías Recibidas	0.00	0.00	0.00	0.00
7.3.5 Fianzas Otorgadas para Respaldo Obligaciones no Fiscales del Gobierno	0.00	0.00	0.00	0.00
7.3.6 Fianzas Otorgadas del Gobierno para Respaldo Obligaciones no Fiscales	0.00	0.00	0.00	0.00
7.4 JUICIOS	0.00	0.00	0.00	0.00


7.4.1 Demandas Judiciales en Proceso de Resolución	0.00	0.00	0.00	0.00
7.4.2 Resolución de Demandas en Proceso Judicial	0.00	0.00	0.00	0.00
7.5 INVERSION MEDIANTE PROYECTOS PARA PRESTACION DE SERVICIOS (PPS) Y SIMILARES	0.00	0.00	0.00	0.00
7.5.1 Contratos para Inversión Mediante Proyectos para Prestación de Servicios (PPS) y Similares	0.00	0.00	0.00	0.00
7.5.2 Inversión Pública Contratada Mediante Proyectos para Prestación de Servicios (PPS) y Similares	0.00	0.00	0.00	0.00
7.6 BIENES CONCESIONADOS O EN COMODATO	0.00	0.00	0.00	0.00
7.6.1 Bienes Bajo Contrato en Concesión	0.00	0.00	0.00	0.00
7.6.2 Contrato de Concesión por Bienes	0.00	0.00	0.00	0.00
7.6.3 Bienes Bajo Contrato en Comodato	0.00	0.00	0.00	0.00
7.6.4 Contrato de Comodato por Bienes	0.00	0.00	0.00	0.00

Nota: Las cuentas de orden contables señaladas, se indican de manera enunciativa, por lo tanto, deberán informar sobre las cuentas de orden contable que utilice el ente público y que presenten saldos al periodo que se reporta

Bajo protesta de decir verdad declaramos que los Estados Financieros y sus notas, son razonablemente correctos y son responsabilidad del emisor.





Lic. Tania Vanessa Flores Guerra
Presidenta Municipal





Lic. Evelyn Janeth López Velázquez
Tesorera Municipal



Ing. Eduardo Ramón Aguirre Ramos
Dir. Contabilidad Gubernamental


 Cuentas de Orden Presupuestarias de Ingresos 	
Concepto	Del 01 de enero al 31 de diciembre de 2023
Ley de Ingresos Estimada	243,263,704.26
Ley de Ingresos por Ejecutar	0.00
Modificaciones a la Ley de Ingresos Estimada	1,169,843.24
Ley de Ingresos Devengada	0.00
Ley de Ingresos Recaudada	244,433,547.50

 Cuentas de Orden Presupuestarias de Egresos 	
Concepto	Del 01 de enero al 31 de diciembre de 2023
Presupuesto de Egresos Aprobado	243,263,704.26
Presupuesto de Egresos por Ejercer	126,327,818.42
Modificaciones al Presupuesto de Egresos Aprobado	127,202,913.15
Presupuesto de Egresos Comprometido	0.00
Presupuesto de Egresos Devengado	0.00
Presupuesto de Egresos Ejercido	16,293,672.57
Presupuesto de Egresos Pagado	227,845,126.42

Bajo protesta de decir verdad declaramos que los Estados Financieros y sus notas, son razonablemente correctos y son responsabilidad del emisor.


 Lic. Tania Vanessa Flores Guerra
Presidenta Municipal


 Lic. Evelyn Janeth López Velázquez
Tesorera Municipal


 Ing. Eduardo Ramón Aguirre Ramos
Dir. Contabilidad Gubernamental

Información contable

11. Balanza de comprobación.

CÓDIGO	CUENTA CONTABLE	SALDO INICIAL	CARGOS	ABONOS	SALDO FINAL
1	ACTIVO	123,477,689.08	724,699,835.42	677,543,941.12	170,633,583.38
1.1	ACTIVO CIRCULANTE	7,845,607.97	644,327,728.79	630,635,025.15	21,538,311.61
1.1.1	EFFECTIVO Y EQUIVALENTES	7,382,630.36	397,391,325.84	384,090,110.40	20,683,845.80
1.1.1.1	EFFECTIVO	32,500.00	70,000.00	11,865.09	90,634.91
1.1.1.2	BANCOS/TESORERÍA	7,350,130.36	397,172,858.24	384,078,245.31	20,444,743.29
1.1.1.3	BANCOS/DEPENDENCIAS Y OTROS	0.00	0.00	0.00	0.00
1.1.1.4	INVERSIONES TEMPORALES (HASTA 3 MESES)	0.00	0.00	0.00	0.00
1.1.1.5	FONDOS CON AFECTACIÓN ESPECÍFICA	0.00	0.00	0.00	0.00
1.1.1.6	DEPÓSITOS DE FONDOS DE TERCEROS EN GARANTÍA Y/O ADMINISTRACIÓN	0.00	148,467.60	0.00	148,467.60
1.1.1.9	OTROS EFECTIVOS Y EQUIVALENTES	0.00	0.00	0.00	0.00
1.1.2	DERECHOS A RECIBIR EFECTIVO O EQUIVALENTES	166,786.26	246,433,120.35	246,311,040.92	288,865.69
1.1.2.1	INVERSIONES FINANCIERAS DE CORTO PLAZO	0.00	0.00	0.00	0.00
1.1.2.2	CUENTAS POR COBRAR A CORTO PLAZO	0.00	202,511,385.28	202,511,385.28	0.00
1.1.2.3	DEUDORES DIVERSOS POR COBRAR A CORTO PLAZO	26,307.26	963,867.37	897,787.94	92,386.69
1.1.2.4	INGRESOS POR RECUPERAR A CORTO PLAZO	0.00	41,922,867.70	41,922,867.70	0.00
1.1.2.5	DEUDORES POR ANTICIPOS DE LA TESORERÍA A CORTO PLAZO	62,500.00	0.00	0.00	62,500.00
1.1.2.6	PRÉSTAMOS OTORGADOS A CORTO PLAZO	77,979.00	1,035,000.00	979,000.00	133,979.00
1.1.2.9	OTROS DERECHOS A RECIBIR EFECTIVO O EQUIVALENTES A CORTO PLAZO	0.00	0.00	0.00	0.00
1.1.3	DERECHOS A RECIBIR BIENES O SERVICIOS	296,191.35	503,282.60	233,873.83	565,600.12
1.1.3.1	ANTICIPO A PROVEEDORES POR ADQUISICIÓN DE BIENES Y PRESTACIÓN DE SERVICIOS A CORTO PLAZO	296,191.35	503,282.60	233,873.83	565,600.12
1.1.3.2	ANTICIPO A PROVEEDORES POR ADQUISICIÓN DE BIENES INMUEBLES Y MUEBLES A CORTO PLAZO	0.00	0.00	0.00	0.00
1.1.3.3	ANTICIPO A PROVEEDORES POR ADQUISICIÓN DE BIENES INTANGIBLES A CORTO PLAZO	0.00	0.00	0.00	0.00
1.1.3.4	ANTICIPO A CONTRATISTAS POR OBRAS PÚBLICAS A CORTO PLAZO	0.00	0.00	0.00	0.00
1.1.3.9	OTROS DERECHOS A RECIBIR BIENES O SERVICIOS A CORTO PLAZO	0.00	0.00	0.00	0.00
1.1.4	INVENTARIOS	0.00	0.00	0.00	0.00
1.1.4.1	INVENTARIO DE MERCANCÍAS PARA VENTA	0.00	0.00	0.00	0.00
1.1.4.2	INVENTARIO DE MERCANCÍAS TERMINADAS	0.00	0.00	0.00	0.00
1.1.4.3	INVENTARIO DE MERCANCÍAS EN PROCESO DE ELABORACIÓN	0.00	0.00	0.00	0.00
1.1.4.4	INVENTARIO DE MATERIAS PRIMAS, MATERIALES Y SUMINISTROS PARA PRODUCCIÓN	0.00	0.00	0.00	0.00
1.1.4.5	BIENES EN TRÁNSITO	0.00	0.00	0.00	0.00
1.1.5	ALMACENES	0.00	0.00	0.00	0.00
1.1.5.1	ALMACÉN DE MATERIALES Y SUMINISTROS DE CONSUMO	0.00	0.00	0.00	0.00
1.1.6	ESTIMACIÓN POR PÉRDIDA O DETERIORO DE ACTIVOS CIRCULANTES	0.00	0.00	0.00	0.00
1.1.6.1	ESTIMACIONES PARA CUENTAS INCOBRABLES POR DERECHOS A RECIBIR EFECTIVO O EQUIVALENTES	0.00	0.00	0.00	0.00
1.1.6.2	ESTIMACIÓN POR DETERIORO DE INVENTARIOS	0.00	0.00	0.00	0.00

1.1.9	OTROS Bienes Circulantes	0.00	0.00	0.00	0.00	0.00	0.00
1.1.9.1	Valores en Garantía	0.00	0.00	0.00	0.00	0.00	0.00
1.1.9.2	Bienes en Garantía (Excluye Depósitos de Fondos)	0.00	0.00	0.00	0.00	0.00	0.00
1.1.9.3	Bienes Derivados de Embargos, Decomisos, Aseguramientos y Dación en Pago	0.00	0.00	0.00	0.00	0.00	0.00
1.1.9.4	Adquisición con Fondos de Terceros	0.00	0.00	0.00	0.00	0.00	0.00
1.2	Activo no Circulante	115,632,081.11	80,372,106.63	46,908,915.97	149,095,271.77		
1.2.1	Inversiones Financieras a Largo Plazo	0.00	0.00	0.00	0.00	0.00	0.00
1.2.1.1	Inversiones a Largo Plazo	0.00	0.00	0.00	0.00	0.00	0.00
1.2.1.2	Títulos y Valores a Largo Plazo	0.00	0.00	0.00	0.00	0.00	0.00
1.2.1.3	Fideicomisos, Mandatos y Contratos Análogos	0.00	0.00	0.00	0.00	0.00	0.00
1.2.1.4	Participaciones y Aportaciones de Capital	0.00	0.00	0.00	0.00	0.00	0.00
1.2.2	Derechos a Recibir Efectivo o Equivalentes a Largo Plazo	0.00	0.00	0.00	0.00	0.00	0.00
1.2.2.1	Documentos por Cobrar a Largo Plazo	0.00	0.00	0.00	0.00	0.00	0.00
1.2.2.2	Deudores Diversos a Largo Plazo	0.00	0.00	0.00	0.00	0.00	0.00
1.2.2.3	Ingresos por Recuperar a Largo Plazo	0.00	0.00	0.00	0.00	0.00	0.00
1.2.2.4	Préstamos Otorgados a Largo Plazo	0.00	0.00	0.00	0.00	0.00	0.00
1.2.2.9	Otros Derechos a Recibir Efectivo o Equivalentes a Largo Plazo	0.00	0.00	0.00	0.00	0.00	0.00
1.2.3	Bienes Inmuebles, Infraestructura y Construcciones en Proceso	101,563,710.42	98,638,914.27	46,908,915.97	123,283,708.72		
1.2.3.1	Terrenos	20,985,033.23	0.00	0.00	20,985,033.23		
1.2.3.2	Viviendas	0.00	0.00	0.00	0.00	0.00	0.00
1.2.3.3	Edificios no Habitacionales	80,173,560.77	6,839,527.31	1,807,565.78	85,205,502.30		
1.2.3.4	Infraestructura	0.00	19,130,901.44	19,130,901.44	0.00		
1.2.3.5	Construcciones en Proceso en Bienes de Dominio Público	405,116.42	35,455,662.32	18,757,605.55	17,103,173.19		
1.2.3.6	Construcciones en Proceso en Bienes Propios	0.00	7,212,823.20	7,212,823.20	0.00		
1.2.3.9	Otros Bienes Inmuebles	0.00	0.00	0.00	0.00	0.00	0.00
1.2.4	Bienes Muebles	39,764,233.91	11,530,150.60	0.00	51,294,384.51		
1.2.4.1	Mobiliario y Equipo de Administración	3,931,466.10	530,972.17	0.00	4,462,438.27		
1.2.4.2	Mobiliario y Equipo Educativo y Recreativo	594,504.07	84,801.06	0.00	679,305.13		
1.2.4.3	Equipo e Instrumental Médico y de Laboratorio	30,740.00	0.00	0.00	30,740.00		
1.2.4.4	Vehículos y Equipo de Transporte	26,042,855.29	4,461,900.00	0.00	30,504,755.29		
1.2.4.5	Equipo de Defensa y Seguridad	1,882,122.35	0.00	0.00	1,882,122.35		
1.2.4.6	Maquinaria, Otros Equipos y Herramientas	6,730,452.62	6,301,677.37	0.00	13,032,129.99		
1.2.4.7	Colecciones, Obras de Arte y Objetos Valiosos	552,093.48	150,800.00	0.00	702,893.48		
1.2.4.8	Activos Biológicos	0.00	0.00	0.00	0.00	0.00	0.00
1.2.5	Activos Intangibles	301,600.00	203,041.76	0.00	504,641.76		
1.2.5.1	Software	301,600.00	203,041.76	0.00	504,641.76		
1.2.5.2	Patentes, Marcas y Derechos	0.00	0.00	0.00	0.00	0.00	0.00
1.2.5.3	Concesiones y Franquicias	0.00	0.00	0.00	0.00	0.00	0.00
1.2.5.4	Licencias	0.00	0.00	0.00	0.00	0.00	0.00

1.2.5.9	OTROS Bienes INTANGIBLES	0.00	0.00	0.00	0.00	0.00	0.00
1.2.6	DEPRECIACIÓN, DETERIORO Y AMORTIZACIÓN ACUMULADA DE BIENES	-25,997,463.22	0.00	0.00	0.00	0.00	-25,997,463.22
1.2.6.1	DEPRECIACIÓN ACUMULADA DE BIENES INMUEBLES	-5,073,177.29	0.00	0.00	0.00	0.00	-5,073,177.29
1.2.6.2	DEPRECIACIÓN ACUMULADA DE INFRAESTRUCTURA	0.00	0.00	0.00	0.00	0.00	0.00
1.2.6.3	DEPRECIACIÓN ACUMULADA DE BIENES MUEBLES	-20,924,285.93	0.00	0.00	0.00	0.00	-20,924,285.93
1.2.6.4	DETERIORO ACUMULADO DE BIENES	0.00	0.00	0.00	0.00	0.00	0.00
1.2.6.5	AMORTIZACIÓN ACUMULADA DE ACTIVOS INTANGIBLES	0.00	0.00	0.00	0.00	0.00	0.00
1.2.7	ACTIVOS DIFERIDOS	0.00	0.00	0.00	0.00	0.00	0.00
1.2.7.1	ESTUDIOS, FORMULACIÓN Y EVALUACIÓN DE PROYECTOS	0.00	0.00	0.00	0.00	0.00	0.00
1.2.7.2	DERECHOS SOBRE BIENES EN RÉGIMEN DE ARRENDAMIENTO FINANCIERO	0.00	0.00	0.00	0.00	0.00	0.00
1.2.7.3	GASTOS PAGADOS POR ADELANTADO A LARGO PLAZO	0.00	0.00	0.00	0.00	0.00	0.00
1.2.7.4	ANTICIPOS A LARGO PLAZO	0.00	0.00	0.00	0.00	0.00	0.00
1.2.7.5	BENEFICIOS AL RETIRO DE EMPLEADOS PAGADOS POR ADELANTADO	0.00	0.00	0.00	0.00	0.00	0.00
1.2.7.9	OTROS ACTIVOS DIFERIDOS	0.00	0.00	0.00	0.00	0.00	0.00
1.2.8	ESTIMACIÓN POR PÉRDIDA O DETERIORO DE ACTIVOS NO CIRCULANTES	0.00	0.00	0.00	0.00	0.00	0.00
1.2.8.1	ESTIMACIONES POR PÉRDIDA DE CUENTAS INCOBRABLES DE DOCUMENTOS POR COBRAR A LARGO PLAZO	0.00	0.00	0.00	0.00	0.00	0.00
1.2.8.2	ESTIMACIONES POR PÉRDIDA DE CUENTAS INCOBRABLES DE DEUDORES DIVERSOS POR COBRAR A LARGO PLAZO	0.00	0.00	0.00	0.00	0.00	0.00
1.2.8.3	ESTIMACIONES POR PÉRDIDA DE CUENTAS INCOBRABLES DE INGRESOS POR COBRAR A LARGO PLAZO	0.00	0.00	0.00	0.00	0.00	0.00
1.2.8.4	ESTIMACIONES POR PÉRDIDA DE CUENTAS INCOBRABLES DE PRESTAMOS OTORGADOS A LARGO PLAZO	0.00	0.00	0.00	0.00	0.00	0.00
1.2.8.9	ESTIMACIONES POR PÉRDIDA DE OTRAS CUENTAS INCOBRABLES A LARGO PLAZO	0.00	0.00	0.00	0.00	0.00	0.00
1.2.9	OTROS ACTIVOS NO CIRCULANTES	0.00	0.00	0.00	0.00	0.00	0.00
1.2.9.1	BIENES EN CONCESIÓN	0.00	0.00	0.00	0.00	0.00	0.00
1.2.9.2	BIENES EN ARRENDAMIENTO FINANCIERO	0.00	0.00	0.00	0.00	0.00	0.00
1.2.9.3	BIENES EN COMODATO	0.00	0.00	0.00	0.00	0.00	0.00
2	PASIVO	1,885,059.71	242,737,068.91	257,847,191.63	257,847,191.63	16,995,182.43	16,995,182.43
2.1	PASIVO CIRCULANTE	1,885,059.71	242,737,068.91	257,847,191.63	257,847,191.63	16,995,182.43	16,995,182.43
2.1.1	CUENTAS POR PAGAR A CORTO PLAZO	1,831,068.95	242,722,607.13	257,838,605.43	257,838,605.43	16,947,067.25	16,947,067.25
2.1.1.1	SERVICIOS PERSONALES POR PAGAR A CORTO PLAZO	69,557.53	70,038,450.20	70,054,119.12	70,054,119.12	85,226.45	85,226.45
2.1.1.2	PROVEEDORES POR PAGAR A CORTO PLAZO	328,298.44	97,075,510.44	98,499,404.62	98,499,404.62	1,762,192.62	1,762,192.62
2.1.1.3	CONTRATISTAS POR OBRAS PÚBLICAS POR PAGAR A CORTO PLAZO	405,116.42	28,611,787.34	42,512,616.63	42,512,616.63	14,305,945.71	14,305,945.71
2.1.1.4	PARTICIPACIONES Y APORTACIONES POR PAGAR A CORTO PLAZO	0.00	0.00	0.00	0.00	0.00	0.00
2.1.1.5	TRANSFERENCIAS OTORGADAS POR PAGAR A CORTO PLAZO	0.00	17,853,902.14	17,933,277.94	17,933,277.94	79,375.80	79,375.80
2.1.1.6	INTERESES, COMISIONES Y OTROS GASTOS DE LA DEUDA PÚBLICA POR PAGAR A CORTO PLAZO	0.00	0.00	0.00	0.00	0.00	0.00
2.1.1.7	RETENCIONES Y CONTRIBUCIONES POR PAGAR A CORTO PLAZO	83,271.52	18,521,799.47	18,639,212.91	18,639,212.91	200,684.96	200,684.96
2.1.1.8	DEVOLUCIONES DE LA LEY DE INGRESOS POR PAGAR A CORTO PLAZO	194.00	384,022.93	384,022.93	384,022.93	194.00	194.00
2.1.1.9	OTRAS CUENTAS POR PAGAR A CORTO PLAZO	944,631.04	10,237,134.61	9,815,951.28	9,815,951.28	523,447.71	523,447.71
2.1.2	DOCUMENTOS POR PAGAR A CORTO PLAZO	0.00	0.00	0.00	0.00	0.00	0.00
2.1.2.1	DOCUMENTOS COMERCIALES POR PAGAR A CORTO PLAZO	0.00	0.00	0.00	0.00	0.00	0.00
2.1.2.2	DOCUMENTOS CON CONTRATISTAS POR OBRAS PÚBLICAS POR PAGAR A CORTO PLAZO	0.00	0.00	0.00	0.00	0.00	0.00

2.1.2.9	OTROS DOCUMENTOS POR PAGAR A CORTO PLAZO	0.00	0.00	0.00	0.00	0.00
2.1.3	PORCIÓN A CORTO PLAZO DE LA DEUDA PÚBLICA A LARGO PLAZO	0.00	0.00	0.00	0.00	0.00
2.1.3.1	PORCIÓN A CORTO PLAZO DE LA DEUDA PÚBLICA INTERNA	0.00	0.00	0.00	0.00	0.00
2.1.3.2	PORCIÓN A CORTO PLAZO DE LA DEUDA PÚBLICA EXTERNA	0.00	0.00	0.00	0.00	0.00
2.1.3.3	PORCIÓN A CORTO PLAZO DE ARRENDAMIENTO FINANCIERO	0.00	0.00	0.00	0.00	0.00
2.1.4	TÍTULOS Y VALORES A CORTO PLAZO	0.00	0.00	0.00	0.00	0.00
2.1.4.1	TÍTULOS Y VALORES DE LA DEUDA PÚBLICA INTERNA A CORTO PLAZO	0.00	0.00	0.00	0.00	0.00
2.1.4.2	TÍTULOS Y VALORES DE LA DEUDA PÚBLICA EXTERNA A CORTO PLAZO	0.00	0.00	0.00	0.00	0.00
2.1.5	PASIVOS DIFERIDOS A CORTO PLAZO	0.00	0.00	0.00	0.00	0.00
2.1.5.1	INGRESOS COBRADOS POR ADELANTADO A CORTO PLAZO	0.00	0.00	0.00	0.00	0.00
2.1.5.2	INTERESES COBRADOS POR ADELANTADO A CORTO PLAZO	0.00	0.00	0.00	0.00	0.00
2.1.5.9	OTROS PASIVOS DIFERIDOS A CORTO PLAZO	0.00	0.00	0.00	0.00	0.00
2.1.6	FONDOS Y BIENES DE TERCEROS EN GARANTÍA Y/O ADMINISTRACIÓN A CORTO PLAZO	0.00	0.00	0.00	0.00	0.00
2.1.6.1	FONDOS EN GARANTÍA A CORTO PLAZO	0.00	0.00	0.00	0.00	0.00
2.1.6.2	FONDOS EN ADMINISTRACIÓN A CORTO PLAZO	0.00	0.00	0.00	0.00	0.00
2.1.6.3	FONDOS CONTINGENTES A CORTO PLAZO	0.00	0.00	0.00	0.00	0.00
2.1.6.4	FONDOS DE FIDEICOMISOS, MANDATOS Y CONTRATOS ANÁLOGOS A CORTO PLAZO	0.00	0.00	0.00	0.00	0.00
2.1.6.5	OTROS FONDOS DE TERCEROS EN GARANTÍA Y/O ADMINISTRACIÓN A CORTO PLAZO	0.00	0.00	0.00	0.00	0.00
2.1.6.6	VALORES Y BIENES EN GARANTÍA A CORTO PLAZO	0.00	0.00	0.00	0.00	0.00
2.1.7	PROVISIONES A CORTO PLAZO	0.00	0.00	0.00	0.00	0.00
2.1.7.1	PROVISIÓN PARA DEMANDAS Y JUICIOS A CORTO PLAZO	0.00	0.00	0.00	0.00	0.00
2.1.7.2	PROVISIÓN PARA CONTINGENCIAS A CORTO PLAZO	0.00	0.00	0.00	0.00	0.00
2.1.7.9	OTRAS PROVISIONES A CORTO PLAZO	0.00	0.00	0.00	0.00	0.00
2.1.9	OTROS PASIVOS A CORTO PLAZO	53,990.76	14,461.78	8,586.20	48,115.18	48,115.18
2.1.9.1	INGRESOS POR CLASIFICAR	53,990.76	14,461.78	8,586.20	48,115.18	48,115.18
2.1.9.2	RECAUDACIÓN POR PARTICIPAR	0.00	0.00	0.00	0.00	0.00
2.1.9.9	OTROS PASIVOS CIRCULANTES	0.00	0.00	0.00	0.00	0.00
2.2	PASIVO NO CIRCULANTE	0.00	0.00	0.00	0.00	0.00
2.2.1	CUENTAS POR PAGAR A LARGO PLAZO	0.00	0.00	0.00	0.00	0.00
2.2.1.1	PROVEEDORES POR PAGAR A LARGO PLAZO	0.00	0.00	0.00	0.00	0.00
2.2.1.2	CONTRATISTAS POR OBRAS PÚBLICAS POR PAGAR A LARGO PLAZO	0.00	0.00	0.00	0.00	0.00
2.2.2	DOCUMENTOS POR PAGAR A LARGO PLAZO	0.00	0.00	0.00	0.00	0.00
2.2.2.1	DOCUMENTOS COMERCIALES POR PAGAR A LARGO PLAZO	0.00	0.00	0.00	0.00	0.00
2.2.2.2	DOCUMENTOS CON CONTRATISTAS POR OBRAS PÚBLICAS POR PAGAR A LARGO PLAZO	0.00	0.00	0.00	0.00	0.00
2.2.2.9	OTROS DOCUMENTOS POR PAGAR A LARGO PLAZO	0.00	0.00	0.00	0.00	0.00
2.2.3	DEUDA PÚBLICA A LARGO PLAZO	0.00	0.00	0.00	0.00	0.00
2.2.3.1	TÍTULOS Y VALORES DE LA DEUDA PÚBLICA INTERNA A LARGO PLAZO	0.00	0.00	0.00	0.00	0.00
2.2.3.2	TÍTULOS Y VALORES DE LA DEUDA PÚBLICA EXTERNA A LARGO PLAZO	0.00	0.00	0.00	0.00	0.00
2.2.3.3	PRÉSTAMOS DE LA DEUDA PÚBLICA INTERNA POR PAGAR A LARGO PLAZO	0.00	0.00	0.00	0.00	0.00

2.2.34	PRÉSTAMOS DE LA DEUDA PÚBLICA EXTERNA POR PAGAR A LARGO PLAZO	0.00	0.00	0.00	0.00	0.00	0.00
2.2.35	ARRENDAMIENTO FINANCIERO POR PAGAR A LARGO PLAZO	0.00	0.00	0.00	0.00	0.00	0.00
2.2.4	PASIVOS DIFERIDOS A LARGO PLAZO	0.00	0.00	0.00	0.00	0.00	0.00
2.2.4.1	CRÉDITOS DIFERIDOS A LARGO PLAZO	0.00	0.00	0.00	0.00	0.00	0.00
2.2.4.2	INTERESES COBRADOS POR ADELANTADO A LARGO PLAZO	0.00	0.00	0.00	0.00	0.00	0.00
2.2.4.9	OTROS PASIVOS DIFERIDOS A LARGO PLAZO	0.00	0.00	0.00	0.00	0.00	0.00
2.2.5	FONDOS Y BIENES DE TERCEROS EN GARANTÍA Y/O ADMINISTRACIÓN A LARGO PLAZO	0.00	0.00	0.00	0.00	0.00	0.00
2.2.5.1	FONDOS EN GARANTÍA A LARGO PLAZO	0.00	0.00	0.00	0.00	0.00	0.00
2.2.5.2	FONDOS EN ADMINISTRACIÓN A LARGO PLAZO	0.00	0.00	0.00	0.00	0.00	0.00
2.2.5.3	FONDOS CONTINGENTES A LARGO PLAZO	0.00	0.00	0.00	0.00	0.00	0.00
2.2.5.4	FONDOS DE FIDEICOMISOS, MANDATOS Y CONTRATOS ANÁLOGOS A LARGO PLAZO	0.00	0.00	0.00	0.00	0.00	0.00
2.2.5.5	OTROS FONDOS DE TERCEROS EN GARANTÍA Y/O ADMINISTRACIÓN A LARGO PLAZO	0.00	0.00	0.00	0.00	0.00	0.00
2.2.5.6	VALORES Y BIENES EN GARANTÍA A LARGO PLAZO	0.00	0.00	0.00	0.00	0.00	0.00
2.2.6	PROVISIONES A LARGO PLAZO	0.00	0.00	0.00	0.00	0.00	0.00
2.2.6.1	PROVISIÓN PARA DEMANDAS Y JUICIOS A LARGO PLAZO	0.00	0.00	0.00	0.00	0.00	0.00
2.2.6.2	PROVISIÓN PARA PENSIONES A LARGO PLAZO	0.00	0.00	0.00	0.00	0.00	0.00
2.2.6.3	PROVISIÓN PARA CONTINGENCIAS A LARGO PLAZO	0.00	0.00	0.00	0.00	0.00	0.00
2.2.6.9	OTRAS PROVISIONES A LARGO PLAZO	0.00	0.00	0.00	0.00	0.00	0.00
3	HACIENDA PÚBLICA/PATRIMONIO	121,592,629.37	212,388,481.40	244,434,252.98	153,638,400.95		
3.1	HACIENDA PÚBLICA/PATRIMONIO CONTRIBUIDO	26,035,379.15	0.00	0.00	28,035,379.15		
3.1.1	APORTACIONES	26,629,879.15	0.00	0.00	26,629,879.15		
3.1.2	DONACIONES DE CAPITAL	0.00	0.00	0.00	0.00		
3.1.3	ACTUALIZACIÓN DE LA HACIENDA PÚBLICA/PATRIMONIO	-594,500.00	0.00	0.00	-594,500.00		
3.2	HACIENDA PÚBLICA/PATRIMONIO GENERADO	95,557,250.22	212,388,481.40	244,434,252.98	127,603,021.80		
3.2.1	RESULTADOS DEL EJERCICIO (AHORRO/ DESAHORRO)	0.00	210,675,608.33	244,433,547.50	33,757,939.17		
3.2.2	RESULTADOS DE EJERCICIOS ANTERIORES	140,606,527.86	0.00	0.00	140,606,527.86		
3.2.3	REVALÚOS	0.00	0.00	0.00	0.00		
3.2.3.1	REVALÚO DE BIENES INMUEBLES	0.00	0.00	0.00	0.00		
3.2.3.2	REVALÚO DE BIENES MUEBLES	0.00	0.00	0.00	0.00		
3.2.3.3	REVALÚO DE BIENES INTANGIBLES	0.00	0.00	0.00	0.00		
3.2.3.9	OTROS REVALÚOS	0.00	0.00	0.00	0.00		
3.2.4	RESERVAS	0.00	0.00	0.00	0.00		
3.2.4.1	RESERVAS DE PATRIMONIO	0.00	0.00	0.00	0.00		
3.2.4.2	RESERVAS TERRITORIALES	0.00	0.00	0.00	0.00		
3.2.4.3	RESERVAS POR CONTINGENCIAS	0.00	0.00	0.00	0.00		
3.2.5	RECTIFICACIONES DE RESULTADOS DE EJERCICIOS ANTERIORES	-45,049,277.64	1,712,873.07	705.48	-46,761,445.23		
3.2.5.1	CAMBIOS EN POLÍTICAS CONTABLES	55,818.81	0.00	0.00	55,818.81		
3.2.5.2	CAMBIOS POR ERRORES CONTABLES	-45,105,096.45	1,712,873.07	705.48	-46,817,264.04		
3.3	EXCESO O INSUFICIENCIA EN LA ACTUALIZACIÓN DE LA HACIENDA PÚBLICA/PATRIMONIO	0.00	0.00	0.00	0.00		

3.3.1	RESULTADO POR POSICIÓN MONETARIA	0.00	0.00	0.00	0.00	0.00
3.3.2	RESULTADO POR TENENCIA DE ACTIVOS NO MONETARIOS	0.00	0.00	0.00	0.00	0.00
4	INGRESOS Y OTROS BENEFICIOS	0.00	244,433,547.50	244,433,547.50	244,433,547.50	0.00
4.1	INGRESOS DE GESTIÓN	0.00	41,922,162.22	41,922,162.22	41,922,162.22	0.00
4.1.1	IMPUESTOS	0.00	24,263,524.20	24,263,524.20	24,263,524.20	0.00
4.1.1.1	IMPUESTOS SOBRE LOS INGRESOS	0.00	0.00	0.00	0.00	0.00
4.1.1.2	IMPUESTOS SOBRE EL PATRIMONIO	0.00	20,302,247.68	20,302,247.68	20,302,247.68	0.00
4.1.1.3	IMPUESTOS SOBRE LA PRODUCCIÓN, EL CONSUMO Y LAS TRANSACCIONES	0.00	0.00	0.00	0.00	0.00
4.1.1.4	IMPUESTOS AL COMERCIO EXTERIOR	0.00	0.00	0.00	0.00	0.00
4.1.1.5	IMPUESTOS SOBRE NÓMINAS Y ASIMILABLES	0.00	0.00	0.00	0.00	0.00
4.1.1.6	IMPUESTOS ECOLÓGICOS	0.00	0.00	0.00	0.00	0.00
4.1.1.7	ACCESORIOS DE IMPUESTOS	0.00	3,017,519.02	3,017,519.02	3,017,519.02	0.00
4.1.1.8	IMPUESTOS NO COMPENDIDOS EN LA LEY DE INGRESOS VIGENTE, CAUSADOS EN EJERCICIOS FISCALES ANTERIORES PENDIENTES DE LIQUIDACIÓN O PAGO	0.00	0.00	0.00	0.00	0.00
4.1.1.9	OTROS IMPUESTOS	0.00	943,757.50	943,757.50	943,757.50	0.00
4.1.2	CUOTAS Y APORTACIONES DE SEGURIDAD SOCIAL	0.00	0.00	0.00	0.00	0.00
4.1.2.1	APORTACIONES PARA FONDOS DE VIVIENDA	0.00	0.00	0.00	0.00	0.00
4.1.2.2	CUOTAS PARA LA SEGURIDAD SOCIAL	0.00	0.00	0.00	0.00	0.00
4.1.2.3	CUOTAS DE AHORRO PARA EL RETIRO	0.00	0.00	0.00	0.00	0.00
4.1.2.4	ACCESORIOS DE CUOTAS Y APORTACIONES DE SEGURIDAD SOCIAL	0.00	0.00	0.00	0.00	0.00
4.1.2.9	OTRAS CUOTAS Y APORTACIONES PARA LA SEGURIDAD SOCIAL	0.00	0.00	0.00	0.00	0.00
4.1.3	CONTRIBUCIONES DE MEJORAS	0.00	6,589.66	6,589.66	6,589.66	0.00
4.1.3.1	CONTRIBUCIONES DE MEJORAS POR OBRAS PÚBLICAS	0.00	6,589.66	6,589.66	6,589.66	0.00
4.1.3.2	CONTRIBUCIONES DE MEJORAS NO COMPENDIDAS EN LA LEY DE INGRESOS VIGENTE, CAUSADAS EN EJERCICIOS FISCALES ANTERIORES PENDIENTES DE LIQUIDACIÓN O PAGO	0.00	0.00	0.00	0.00	0.00
4.1.4	DERECHOS	0.00	15,605,448.02	15,605,448.02	15,605,448.02	0.00
4.1.4.1	DERECHOS POR EL USO, GOCE, APROVECHAMIENTO O EXPLOTACIÓN DE BIENES DE DOMINIO F	0.00	0.00	0.00	0.00	0.00
4.1.4.2	DERECHOS A LOS HIDROCARBUROS (DEROGADA)	0.00	0.00	0.00	0.00	0.00
4.1.4.3	DERECHOS POR PRESTACIÓN DE SERVICIOS	0.00	10,980,232.68	10,980,232.68	10,980,232.68	0.00
4.1.4.4	ACCESORIOS DE DERECHOS	0.00	7,167.83	7,167.83	7,167.83	0.00
4.1.4.5	DERECHOS NO COMPENDIDOS EN LA LEY DE INGRESOS VIGENTE, CAUSADOS EN EJERCICIOS FISCALES ANTERIORES PENDIENTES DE LIQUIDACIÓN O PAGO	0.00	0.00	0.00	0.00	0.00
4.1.4.9	OTROS DERECHOS	0.00	4,618,047.51	4,618,047.51	4,618,047.51	0.00
4.1.5	PRODUCTOS	0.00	394,123.85	394,123.85	394,123.85	0.00
4.1.5.1	PRODUCTOS	0.00	394,123.85	394,123.85	394,123.85	0.00
4.1.5.2	ENAJENACIÓN DE BIENES MUEBLES NO SUJETOS A SER INVENTARIADOS (DEROGADA)	0.00	0.00	0.00	0.00	0.00
4.1.5.3	ACCESORIOS DE PRODUCTOS (DEROGADA)	0.00	0.00	0.00	0.00	0.00
4.1.5.4	PRODUCTOS NO COMPENDIDOS EN LA LEY DE INGRESOS VIGENTE, CAUSADOS EN EJERCICIOS FISCALES ANTERIORES PENDIENTES DE LIQUIDACIÓN O PAGO	0.00	0.00	0.00	0.00	0.00
4.1.5.9	OTROS PRODUCTOS QUE GENERAN INGRESOS CORRIENTES (DEROGADA)	0.00	0.00	0.00	0.00	0.00
4.1.6	APROVECHAMIENTOS	0.00	1,652,476.49	1,652,476.49	1,652,476.49	0.00

4.1.6.1	INGRESOS DERIVADOS DE LA COLABORACIÓN FISCAL (DEROGADA)	0.00	0.00	0.00	0.00	0.00
4.1.6.2	MULTAS	0.00	0.00	0.00	0.00	0.00
4.1.6.3	INDEMNIZACIONES	0.00	0.00	0.00	0.00	0.00
4.1.6.4	REINTEGROS	0.00	0.00	0.00	0.00	0.00
4.1.6.5	APROVECHAMIENTOS PROVENIENTES DE OBRAS PÚBLICAS	0.00	0.00	0.00	0.00	0.00
4.1.6.6	APROVECHAMIENTOS NO COMPRENDIDOS EN LA LEY DE INGRESOS VIGENTE, CAUSADOS EN EJERCICIOS FISCALES ANTERIORES PENDIENTES DE LIQUIDACIÓN O PAGO	0.00	0.00	0.00	0.00	0.00
4.1.6.7	APROVECHAMIENTOS POR APORTACIONES Y COOPERACIONES (DEROGADA)	0.00	0.00	0.00	0.00	0.00
4.1.6.8	ACCESORIOS DE APROVECHAMIENTOS	0.00	0.00	0.00	0.00	0.00
4.1.6.9	OTROS APROVECHAMIENTOS	0.00	1,652,476.49	1,652,476.49	0.00	0.00
4.1.7	INGRESOS POR VENTA DE BIENES Y PRESTACIÓN DE SERVICIOS	0.00	0.00	0.00	0.00	0.00
4.1.7.1	INGRESOS POR VENTA DE BIENES Y PRESTACIÓN DE SERVICIOS DE INSTITUCIONES PÚBLICAS	0.00	0.00	0.00	0.00	0.00
4.1.7.2	INGRESOS POR VENTA DE BIENES Y PRESTACIÓN DE SERVICIOS DE EMPRESAS PRODUCTIVAS	0.00	0.00	0.00	0.00	0.00
4.1.7.3	INGRESOS POR VENTA DE BIENES Y PRESTACIÓN DE SERVICIOS DE ENTIDADES PARAESTATAL	0.00	0.00	0.00	0.00	0.00
4.1.7.4	INGRESOS POR VENTA DE BIENES Y PRESTACIÓN DE SERVICIOS DE ENTIDADES PARAESTATAL	0.00	0.00	0.00	0.00	0.00
4.1.7.5	INGRESOS POR VENTA DE BIENES Y PRESTACIÓN DE SERVICIOS DE ENTIDADES PARAESTATAL	0.00	0.00	0.00	0.00	0.00
4.1.7.6	INGRESOS POR VENTA DE BIENES Y PRESTACIÓN DE SERVICIOS DE ENTIDADES PARAESTATAL	0.00	0.00	0.00	0.00	0.00
4.1.7.7	INGRESOS POR VENTA DE BIENES Y PRESTACIÓN DE SERVICIOS DE FIDEICOMISOS FINANCIEROS	0.00	0.00	0.00	0.00	0.00
4.1.7.8	INGRESOS POR VENTA DE BIENES Y PRESTACIÓN DE SERVICIOS DE LOS PODERES LEGISLATIVOS	0.00	0.00	0.00	0.00	0.00
4.1.9	INGRESOS NO COMPRENDIDOS EN LAS FRACCIONES DE LA LEY DE INGRESOS CAUSADOS EN EJERCICIOS ANTERIORES	0.00	0.00	0.00	0.00	0.00
4.1.9.1	IMPUESTOS NO COMPRENDIDOS EN LAS FRACCIONES DE LA LEY DE INGRESOS CAUSADOS EN EJERCICIOS ANTERIORES	0.00	0.00	0.00	0.00	0.00
4.1.9.2	CONTRIBUCIONES DE MEJORAS, DERECHOS, PRODUCTOS Y APROVECHAMIENTOS NO COMPRENDIDOS EN LAS FRACCIONES DE LA LEY DE INGRESOS CAUSADOS EN EJERCICIOS ANTERIORES	0.00	0.00	0.00	0.00	0.00
4.2	PARTICIPACIONES, APORTACIONES, CONVENIOS, INCENTIVOS DERIVADOS DE LA COLABORACIÓN FISCAL, FONDOS DISTINTOS DE APORTACIONES, TRANSFERENCIAS, ASIGNACIONES, SUBSIDIOS Y SUBVENCIÓNES, Y PENSIONES Y JUBILACIONES	0.00	202,511,385.28	202,511,385.28	0.00	0.00
4.2.1	PARTICIPACIONES, APORTACIONES, CONVENIOS, INCENTIVOS DERIVADOS DE LA COLABORACIÓN FISCAL Y FONDOS DISTINTOS DE APORTACIONES	0.00	202,511,385.28	202,511,385.28	0.00	0.00
4.2.1.1	PARTICIPACIONES	0.00	108,213,911.49	108,213,911.49	0.00	0.00
4.2.1.2	APORTACIONES	0.00	85,957,229.92	85,957,229.92	0.00	0.00
4.2.1.3	CONVENIOS	0.00	5,187,307.50	5,187,307.50	0.00	0.00
4.2.1.4	INCENTIVOS DERIVADOS DE LA COLABORACIÓN FISCAL	0.00	0.00	0.00	0.00	0.00
4.2.1.5	FONDOS DISTINTOS DE APORTACIONES	0.00	3,152,936.37	3,152,936.37	0.00	0.00
4.2.2	TRANSFERENCIAS, ASIGNACIONES, SUBSIDIOS Y SUBVENCIÓNES, Y PENSIONES Y JUBILACIONES	0.00	0.00	0.00	0.00	0.00
4.2.2.1	TRANSFERENCIAS Y ASIGNACIONES	0.00	0.00	0.00	0.00	0.00
4.2.2.2	TRANSFERENCIAS DEL SECTOR PÚBLICO (DEROGADA)	0.00	0.00	0.00	0.00	0.00
4.2.2.3	SUBSIDIOS Y SUBVENCIÓNES	0.00	0.00	0.00	0.00	0.00
4.2.2.4	AYUDAS SOCIALES (DEROGADA)	0.00	0.00	0.00	0.00	0.00
4.2.2.5	PENSIONES Y JUBILACIONES	0.00	0.00	0.00	0.00	0.00
4.2.2.6	TRANSFERENCIAS DEL EXTERIOR (DEROGADA)	0.00	0.00	0.00	0.00	0.00
4.2.2.7	TRANSFERENCIAS DEL FONDO MEXICANO DEL PETRÓLEO PARA LA ESTABILIZACIÓN Y EL DESARROLLO	0.00	0.00	0.00	0.00	0.00
4.3	OTROS INGRESOS Y BENEFICIOS	0.00	0.00	0.00	0.00	0.00

4.3.1	INGRESOS FINANCIEROS	0.00	0.00	0.00	0.00	0.00
4.3.1.1	INTERESES GANADOS DE TITULOS, VALORES Y DEMÁS INSTRUMENTOS FINANCIEROS	0.00	0.00	0.00	0.00	0.00
4.3.1.9	OTROS INGRESOS FINANCIEROS	0.00	0.00	0.00	0.00	0.00
4.3.2	INCREMENTO POR VARIACIÓN DE INVENTARIOS	0.00	0.00	0.00	0.00	0.00
4.3.2.1	INCREMENTO POR VARIACIÓN DE INVENTARIOS DE MERCANCIAS PARA VENTA	0.00	0.00	0.00	0.00	0.00
4.3.2.2	INCREMENTO POR VARIACIÓN DE INVENTARIOS DE MERCANCIAS TERMINADAS	0.00	0.00	0.00	0.00	0.00
4.3.2.3	INCREMENTO POR VARIACIÓN DE INVENTARIOS DE MERCANCIAS EN PROCESO DE ELABORACIÓN	0.00	0.00	0.00	0.00	0.00
4.3.2.4	INCREMENTO POR VARIACIÓN DE INVENTARIOS DE MATERIAS PRIMAS, MATERIALES Y SUMINISTROS	0.00	0.00	0.00	0.00	0.00
4.3.2.5	INCREMENTO POR VARIACIÓN DE ALMACÉN DE MATERIAS PRIMAS, MATERIALES Y SUMINISTROS	0.00	0.00	0.00	0.00	0.00
4.3.3	DISMINUCIÓN DEL EXCESO DE ESTIMACIONES POR PÉRDIDA O DETERIORO U OBSOLESCENCIA	0.00	0.00	0.00	0.00	0.00
4.3.3.1	DISMINUCIÓN DEL EXCESO DE ESTIMACIONES POR PÉRDIDA O DETERIORO U OBSOLESCENCIA	0.00	0.00	0.00	0.00	0.00
4.3.4	DISMINUCIÓN DEL EXCESO DE PROVISIONES	0.00	0.00	0.00	0.00	0.00
4.3.4.1	DISMINUCIÓN DEL EXCESO DE PROVISIONES	0.00	0.00	0.00	0.00	0.00
4.3.9	OTROS INGRESOS Y BENEFICIOS VARIOS	0.00	0.00	0.00	0.00	0.00
4.3.9.1	OTROS INGRESOS DE EJERCICIOS ANTERIORES (DEROGADA)	0.00	0.00	0.00	0.00	0.00
4.3.9.2	BONIFICACIONES Y DESCUENTOS OBTENIDOS	0.00	0.00	0.00	0.00	0.00
4.3.9.3	DIFERENCIAS POR TIPO DE CAMBIO A FAVOR	0.00	0.00	0.00	0.00	0.00
4.3.9.4	DIFERENCIAS DE COTIZACIONES A FAVOR EN VALORES NEGOCIABLES	0.00	0.00	0.00	0.00	0.00
4.3.9.5	RESULTADO POR POSICIÓN MONETARIA	0.00	0.00	0.00	0.00	0.00
4.3.9.6	UTILIDADES POR PARTICIPACIÓN PATRIMONIAL	0.00	0.00	0.00	0.00	0.00
4.3.9.7	DIFERENCIAS POR REESTRUCTURACIÓN DE DEUDA PÚBLICA A FAVOR	0.00	0.00	0.00	0.00	0.00
4.3.9.9	OTROS INGRESOS Y BENEFICIOS VARIOS	0.00	0.00	0.00	0.00	0.00
5	GASTOS Y OTRAS PERDIDAS	210,675,608.33	210,675,608.33	210,675,608.33	210,675,608.33	0.00
5.1	GASTOS DE FUNCIONAMIENTO	165,896,061.05	165,896,061.05	165,896,061.05	165,896,061.05	0.00
5.1.1	SERVICIOS PERSONALES	78,110,490.88	78,110,490.88	78,110,490.88	78,110,490.88	0.00
5.1.1.1	REMUNERACIONES AL PERSONAL DE CARÁCTER PERMANENTE	67,749,287.00	67,749,287.00	67,749,287.00	67,749,287.00	0.00
5.1.1.2	REMUNERACIONES AL PERSONAL DE CARÁCTER TRANSITORIO	0.00	0.00	0.00	0.00	0.00
5.1.1.3	REMUNERACIONES ADICIONALES Y ESPECIALES	7,328,373.00	7,328,373.00	7,328,373.00	7,328,373.00	0.00
5.1.1.4	SEGURIDAD SOCIAL	1,987,344.68	1,987,344.68	1,987,344.68	1,987,344.68	0.00
5.1.1.5	OTRAS PRESTACIONES SOCIALES Y ECONÓMICAS	1,020,736.20	1,020,736.20	1,020,736.20	1,020,736.20	0.00
5.1.1.6	PAGO DE ESTÍMULOS A SERVIDORES PÚBLICOS	24,750.00	24,750.00	24,750.00	24,750.00	0.00
5.1.2	MATERIALES Y SUMINISTROS	20,781,218.14	20,781,218.14	20,781,218.14	20,781,218.14	0.00
5.1.2.1	MATERIALES DE ADMINISTRACIÓN, EMISIÓN DE DOCUMENTOS Y ARTÍCULOS OFICIALES	1,106,422.57	1,106,422.57	1,106,422.57	1,106,422.57	0.00
5.1.2.2	ALIMENTOS Y UTENSILIOS	814,464.27	814,464.27	814,464.27	814,464.27	0.00
5.1.2.3	MATERIAS PRIMAS Y MATERIALES DE PRODUCCIÓN Y COMERCIALIZACIÓN	0.00	0.00	0.00	0.00	0.00
5.1.2.4	MATERIALES Y ARTÍCULOS DE CONSTRUCCIÓN Y DE REPARACIÓN	2,781,503.00	2,781,503.00	2,781,503.00	2,781,503.00	0.00
5.1.2.5	PRODUCTOS QUÍMICOS, FARMACÉUTICOS Y DE LABORATORIO	142,007.89	142,007.89	142,007.89	142,007.89	0.00
5.1.2.6	COMBUSTIBLES, LUBRICANTES Y ADITIVOS	12,228,274.42	12,228,274.42	12,228,274.42	12,228,274.42	0.00
5.1.2.7	VESTUARIO, BLANCOS, PRENDAS DE PROTECCIÓN Y ARTÍCULOS DEPORTIVOS	637,425.09	637,425.09	637,425.09	637,425.09	0.00


5.1.2.8	MATERIALES Y SUMINISTROS PARA SEGURIDAD	0.00	0.00	0.00	0.00	0.00
5.1.2.9	HERRAMIENTAS, REFACCIONES Y ACCESORIOS MENORES	0.00	3,071,120.90	3,071,120.90	3,071,120.90	0.00
5.1.3	SERVICIOS GENERALES	0.00	67,004,352.03	67,004,352.03	67,004,352.03	0.00
5.1.3.1	SERVICIOS BÁSICOS	0.00	16,367,863.73	16,367,863.73	16,367,863.73	0.00
5.1.3.2	SERVICIOS DE ARRENDAMIENTO	0.00	29,861,964.05	29,861,964.05	29,861,964.05	0.00
5.1.3.3	SERVICIOS PROFESIONALES, CIENTÍFICOS Y TÉCNICOS Y OTROS SERVICIOS	0.00	2,076,065.70	2,076,065.70	2,076,065.70	0.00
5.1.3.4	SERVICIOS FINANCIEROS, BANCARIOS Y COMERCIALES	0.00	499,399.91	499,399.91	499,399.91	0.00
5.1.3.5	SERVICIOS DE INSTALACIÓN, REPARACIÓN, MANTENIMIENTO Y CONSERVACIÓN	0.00	4,208,963.47	4,208,963.47	4,208,963.47	0.00
5.1.3.6	SERVICIOS DE COMUNICACIÓN SOCIAL Y PUBLICIDAD	0.00	3,379,042.77	3,379,042.77	3,379,042.77	0.00
5.1.3.7	SERVICIOS DE TRASLADO Y VIÁTICOS	0.00	985,459.20	985,459.20	985,459.20	0.00
5.1.3.8	SERVICIOS OFICIALES	0.00	5,590,694.71	5,590,694.71	5,590,694.71	0.00
5.1.3.9	OTROS SERVICIOS GENERALES	0.00	4,034,898.49	4,034,898.49	4,034,898.49	0.00
5.2	TRANSFERENCIAS, ASIGNACIONES, SUBSIDIOS Y OTRAS AYUDAS	0.00	23,841,060.06	23,841,060.06	23,841,060.06	0.00
5.2.1	TRANSFERENCIAS INTERNAS Y ASIGNACIONES AL SECTOR PÚBLICO	0.00	0.00	0.00	0.00	0.00
5.2.1.1	ASIGNACIONES AL SECTOR PÚBLICO	0.00	0.00	0.00	0.00	0.00
5.2.1.2	TRANSFERENCIAS INTERNAS AL SECTOR PÚBLICO	0.00	0.00	0.00	0.00	0.00
5.2.2	TRANSFERENCIAS AL RESTO DEL SECTOR PÚBLICO	0.00	0.00	0.00	0.00	0.00
5.2.2.1	TRANSFERENCIAS A ENTIDADES PARAESTATALES	0.00	0.00	0.00	0.00	0.00
5.2.2.2	TRANSFERENCIAS A ENTIDADES FEDERATIVAS Y MUNICIPIOS	0.00	0.00	0.00	0.00	0.00
5.2.3	SUBSIDIOS Y SUBVENCIONES	0.00	4,610,755.71	4,610,755.71	4,610,755.71	0.00
5.2.3.1	SUBSIDIOS	0.00	4,610,755.71	4,610,755.71	4,610,755.71	0.00
5.2.3.2	SUBVENCIONES	0.00	0.00	0.00	0.00	0.00
5.2.4	AYUDAS SOCIALES	0.00	8,275,613.35	8,275,613.35	8,275,613.35	0.00
5.2.4.1	AYUDAS SOCIALES A PERSONAS	0.00	5,463,168.95	5,463,168.95	5,463,168.95	0.00
5.2.4.2	BECAS	0.00	281,360.00	281,360.00	281,360.00	0.00
5.2.4.3	AYUDAS SOCIALES A INSTITUCIONES	0.00	2,531,084.40	2,531,084.40	2,531,084.40	0.00
5.2.4.4	AYUDAS SOCIALES POR DESASTRES NATURALES Y OTROS SINIESTROS	0.00	0.00	0.00	0.00	0.00
5.2.5	PENSIONES Y JUBILACIONES	0.00	10,954,691.00	10,954,691.00	10,954,691.00	0.00
5.2.5.1	PENSIONES	0.00	1,308,233.00	1,308,233.00	1,308,233.00	0.00
5.2.5.2	JUBILACIONES	0.00	8,173,598.00	8,173,598.00	8,173,598.00	0.00
5.2.5.9	OTRAS PENSIONES Y JUBILACIONES	0.00	1,472,860.00	1,472,860.00	1,472,860.00	0.00
5.2.6	TRANSFERENCIAS A FIDEICOMISOS, MANDATOS Y CONTRATOS ANALOGOS	0.00	0.00	0.00	0.00	0.00
5.2.6.1	TRANSFERENCIAS A FIDEICOMISOS, MANDATOS Y CONTRATOS ANALOGOS AL GOBIERNO	0.00	0.00	0.00	0.00	0.00
5.2.6.2	TRANSFERENCIAS A FIDEICOMISOS, MANDATOS Y CONTRATOS ANALOGOS A ENTIDADES PARA	0.00	0.00	0.00	0.00	0.00
5.2.7	TRANSFERENCIAS A LA SEGURIDAD SOCIAL	0.00	0.00	0.00	0.00	0.00
5.2.7.1	TRANSFERENCIAS POR OBLIGACIONES DE LEY	0.00	0.00	0.00	0.00	0.00
5.2.8	DONATIVOS	0.00	0.00	0.00	0.00	0.00
5.2.8.1	DONATIVOS A INSTITUCIONES SIN FINES DE LUCRO	0.00	0.00	0.00	0.00	0.00
5.2.8.2	DONATIVOS A ENTIDADES FEDERATIVAS Y MUNICIPIOS	0.00	0.00	0.00	0.00	0.00


5.2.8.3	DONACIONES A FIDEICOMISO, MANDATOS Y CONTRATOS ANALOGOS PRIVADOS	0.00	0.00	0.00	0.00	0.00
5.2.8.4	DONATIVOS A FIDEICOMISO, MANDATOS Y CONTRATOS ANALOGOS ESTATALES	0.00	0.00	0.00	0.00	0.00
5.2.8.5	DONATIVOS INTERNACIONALES	0.00	0.00	0.00	0.00	0.00
5.2.9	TRANSFERENCIAS AL EXTERIOR	0.00	0.00	0.00	0.00	0.00
5.2.9.1	TRANSFERENCIAS AL EXTERIOR A GOBIERNOS EXTRANJEROS Y ORGANISMOS INTERNACIONAL	0.00	0.00	0.00	0.00	0.00
5.2.9.2	TRANSFERENCIAS AL SECTOR PRIVADO EXTERNO	0.00	0.00	0.00	0.00	0.00
5.3	PARTICIPACIONES Y APORTACIONES	0.00	0.00	0.00	0.00	0.00
5.3.1	PARTICIPACIONES	0.00	0.00	0.00	0.00	0.00
5.3.1.1	PARTICIPACIONES DE LA FEDERACIÓN A ENTIDADES FEDERATIVAS Y MUNICIPIOS	0.00	0.00	0.00	0.00	0.00
5.3.1.2	PARTICIPACIONES DE LAS ENTIDADES FEDERATIVAS A LOS MUNICIPIOS	0.00	0.00	0.00	0.00	0.00
5.3.2	APORTACIONES	0.00	0.00	0.00	0.00	0.00
5.3.2.1	APORTACIONES DE LA FEDERACIÓN A ENTIDADES FEDERATIVAS Y MUNICIPIOS	0.00	0.00	0.00	0.00	0.00
5.3.2.2	APORTACIONES DE LAS ENTIDADES FEDERATIVAS A LOS MUNICIPIOS	0.00	0.00	0.00	0.00	0.00
5.3.3	CONVENIOS	0.00	0.00	0.00	0.00	0.00
5.3.3.1	CONVENIOS DE REASIGNACIÓN	0.00	0.00	0.00	0.00	0.00
5.3.3.2	CONVENIOS DE DESCENTRALIZACIÓN Y OTROS	0.00	0.00	0.00	0.00	0.00
5.4	INTERESES, COMISIONES Y OTROS GASTOS DE LA DEUDA PUBLICA	0.00	0.00	0.00	0.00	0.00
5.4.1	INTERESES DE LA DEUDA PÚBLICA	0.00	0.00	0.00	0.00	0.00
5.4.1.1	INTERESES DE LA DEUDA PÚBLICA INTERNA	0.00	0.00	0.00	0.00	0.00
5.4.1.2	INTERESES DE LA DEUDA PÚBLICA EXTERNA	0.00	0.00	0.00	0.00	0.00
5.4.2	COMISIONES DE LA DEUDA PÚBLICA	0.00	0.00	0.00	0.00	0.00
5.4.2.1	COMISIONES DE LA DEUDA PÚBLICA INTERNA	0.00	0.00	0.00	0.00	0.00
5.4.2.2	COMISIONES DE LA DEUDA PÚBLICA EXTERNA	0.00	0.00	0.00	0.00	0.00
5.4.3	GASTOS DE LA DEUDA PÚBLICA	0.00	0.00	0.00	0.00	0.00
5.4.3.1	GASTOS DE LA DEUDA PÚBLICA INTERNA	0.00	0.00	0.00	0.00	0.00
5.4.3.2	GASTOS DE LA DEUDA PÚBLICA EXTERNA	0.00	0.00	0.00	0.00	0.00
5.4.4	COSTO POR COBERTURAS	0.00	0.00	0.00	0.00	0.00
5.4.4.1	COSTO POR COBERTURAS	0.00	0.00	0.00	0.00	0.00
5.4.5	APOYOS FINANCIEROS	0.00	0.00	0.00	0.00	0.00
5.4.5.1	APOYOS FINANCIEROS A INTERMEDIARIOS	0.00	0.00	0.00	0.00	0.00
5.4.5.2	APOYO FINANCIEROS A AHORRADORES Y DEUDORES DEL SISTEMA FINANCIERO NACIONAL	0.00	0.00	0.00	0.00	0.00
5.5	OTROS GASTOS Y PERDIDAS EXTRAORDINARIAS	0.00	0.00	0.00	0.00	0.00
5.5.1	ESTIMACIONES, DEPRECIACIONES, DETERIOROS, OBSOLESCENCIA Y AMORTIZACIONES	0.00	0.00	0.00	0.00	0.00
5.5.1.1	ESTIMACIONES DE PÉRDIDA POR DETERIORO DE ACTIVOS CIRCULANTES	0.00	0.00	0.00	0.00	0.00
5.5.1.2	ESTIMACIONES DE PÉRDIDA POR DETERIORO DE ACTIVOS NO CIRCULANTES	0.00	0.00	0.00	0.00	0.00
5.5.1.3	DEPRECIACIÓN DE BIENES INMUEBLES	0.00	0.00	0.00	0.00	0.00
5.5.1.4	DEPRECIACIÓN DE INFRAESTRUCTURA	0.00	0.00	0.00	0.00	0.00
5.5.1.5	DEPRECIACIÓN DE BIENES MUEBLES	0.00	0.00	0.00	0.00	0.00
5.5.1.6	DETERIORO DE BIENES	0.00	0.00	0.00	0.00	0.00

5.5.1.7	AMORCIÓN DE ACTIVOS INTANGIBLES	0.00	0.00	0.00	0.00	0.00
5.5.1.8	DISMINUCIÓN DE BIENES POR PÉRDIDA U OBSOLESCENCIA	0.00	0.00	0.00	0.00	0.00
5.5.2	PROVISIONES	0.00	0.00	0.00	0.00	0.00
5.5.2.1	PROVISIONES DE PASIVOS A CORTO PLAZO	0.00	0.00	0.00	0.00	0.00
5.5.2.2	PROVISIONES DE PASIVOS A LARGO PLAZO	0.00	0.00	0.00	0.00	0.00
5.5.3	DISMINUCIÓN DE INVENTARIOS	0.00	0.00	0.00	0.00	0.00
5.5.3.1	DISMINUCIÓN DE INVENTARIOS DE MERCANCIAS PARA VENTA	0.00	0.00	0.00	0.00	0.00
5.5.3.2	DISMINUCIÓN DE INVENTARIOS DE MERCANCIAS TERMINADAS	0.00	0.00	0.00	0.00	0.00
5.5.3.3	DISMINUCIÓN DE INVENTARIOS DE MERCANCIAS EN PROCESO DE ELABORACIÓN	0.00	0.00	0.00	0.00	0.00
5.5.3.4	DISMINUCIÓN DE INVENTARIOS DE MATERIAS PRIMAS, MATERIALES Y SUMINISTROS PARA PRODUCCIÓN	0.00	0.00	0.00	0.00	0.00
5.5.3.5	DISMINUCIÓN DE ALMACÉN DE MATERIALES Y SUMINISTROS DE CONSUMO	0.00	0.00	0.00	0.00	0.00
5.5.4	AUMENTO POR INSUFICIENCIA DE ESTIMACIONES POR PÉRDIDA O DETERIORO U OBSOLESCENCIA	0.00	0.00	0.00	0.00	0.00
5.5.4.1	AUMENTO POR INSUFICIENCIA DE ESTIMACIONES POR PÉRDIDA O DETERIORO U OBSOLESCENCIA	0.00	0.00	0.00	0.00	0.00
5.5.5	AUMENTO POR INSUFICIENCIA DE PROVISIONES (DEROGADO)	0.00	0.00	0.00	0.00	0.00
5.5.5.1	AUMENTO POR INSUFICIENCIA DE PROVISIONES (DEROGADA)	0.00	0.00	0.00	0.00	0.00
5.5.9	OTROS GASTOS	0.00	0.00	0.00	0.00	0.00
5.5.9.1	GASTOS DE EJERCICIOS ANTERIORES	0.00	0.00	0.00	0.00	0.00
5.5.9.2	PÉRDIDAS POR RESPONSABILIDADES	0.00	0.00	0.00	0.00	0.00
5.5.9.3	BONIFICACIONES Y DESCUENTOS OTORGADOS	0.00	0.00	0.00	0.00	0.00
5.5.9.4	DIFERENCIAS POR TIPO DE CAMBIO NEGATIVAS	0.00	0.00	0.00	0.00	0.00
5.5.9.5	DIFERENCIAS DE COTIZACIONES NEGATIVAS EN VALORES NEGOCIABLES	0.00	0.00	0.00	0.00	0.00
5.5.9.6	RESULTADO POR POSICIÓN MONETARIA	0.00	0.00	0.00	0.00	0.00
5.5.9.7	PÉRDIDAS POR PARTICIPACIÓN PATRIMONIAL	0.00	0.00	0.00	0.00	0.00
5.5.9.8	DIFERENCIAS POR REESTRUCTURACIÓN DE DEUDA PÚBLICA NEGATIVAS	0.00	0.00	0.00	0.00	0.00
5.5.9.9	OTROS GASTOS VARIOS	0.00	0.00	0.00	0.00	0.00
5.8	INVERSIÓN PÚBLICA	0.00	20,938,487.22	20,938,487.22	20,938,487.22	0.00
5.6.1	INVERSIÓN PÚBLICA NO CAPITALIZABLE	0.00	20,938,487.22	20,938,487.22	20,938,487.22	0.00
5.6.1.1	CONSTRUCCIÓN EN BIENES NO CAPITALIZABLE	0.00	20,938,487.22	20,938,487.22	20,938,487.22	0.00
7	CUENTAS DE ORDEN CONTABLES	0.00	0.00	0.00	0.00	0.00
7.1	VALORES	0.00	0.00	0.00	0.00	0.00
7.1.1	VALORES EN CUSTODIA	0.00	0.00	0.00	0.00	0.00
7.1.2	CUSTODIA DE VALORES	0.00	0.00	0.00	0.00	0.00
7.1.3	INSTRUMENTOS DE CRÉDITO PRESTADOS A FORMADORES DE MERCADO	0.00	0.00	0.00	0.00	0.00
7.1.4	PRÉSTAMO DE INSTRUMENTOS DE CRÉDITO A FORMADORES DE MERCADO Y SU GARANTÍA	0.00	0.00	0.00	0.00	0.00
7.1.5	INSTRUMENTOS DE CRÉDITO RECIBIDOS EN GARANTÍA DE LOS FORMADORES DE MERCADO	0.00	0.00	0.00	0.00	0.00
7.1.6	GARANTÍA DE CRÉDITOS RECIBIDOS DE LOS FORMADORES DE MERCADO	0.00	0.00	0.00	0.00	0.00
7.2	EMISION DE OBLIGACIONES	0.00	0.00	0.00	0.00	0.00
7.2.1	AUTORIZACIÓN PARA LA EMISIÓN DE BONOS, TÍTULOS Y VALORES DE LA DEUDA PÚBLICA INTERIOR	0.00	0.00	0.00	0.00	0.00
7.2.2	AUTORIZACIÓN PARA LA EMISIÓN DE BONOS, TÍTULOS Y VALORES DE LA DEUDA PÚBLICA EXTERIOR	0.00	0.00	0.00	0.00	0.00

7.2.3	EMISIÓN AUTORIZADAS DE LA DEUDA PÚBLICA INTERNA Y EXTERNA	0.00	0.00	0.00	0.00
7.2.4	SUSCRIPCIÓN DE CONTRATOS DE PRÉSTAMOS Y OTRAS OBLIGACIONES DE LA DEUDA PÚBLICA	0.00	0.00	0.00	0.00
7.2.5	SUSCRIPCIÓN DE CONTRATOS DE PRÉSTAMOS Y OTRAS OBLIGACIONES DE LA DEUDA PÚBLICA	0.00	0.00	0.00	0.00
7.2.6	CONTRATOS DE PRÉSTAMOS Y OTRAS OBLIGACIONES DE LA DEUDA PÚBLICA INTERNA Y EXTERNA	0.00	0.00	0.00	0.00
7.3	AVALES Y GARANTÍAS	0.00	0.00	0.00	0.00
7.3.1	AVALES AUTORIZADOS	0.00	0.00	0.00	0.00
7.3.2	AVALES FIRMADOS	0.00	0.00	0.00	0.00
7.3.3	FIANZAS Y GARANTÍAS RECIBIDAS POR DEUDAS A COBRAR	0.00	0.00	0.00	0.00
7.3.4	FIANZAS Y GARANTÍAS RECIBIDAS	0.00	0.00	0.00	0.00
7.3.5	FIANZAS OTORGADAS PARA RESPALDAR OBLIGACIONES NO FISCALES DEL GOBIERNO	0.00	0.00	0.00	0.00
7.3.6	FIANZAS OTORGADAS DEL GOBIERNO PARA RESPALDAR OBLIGACIONES NO FISCALES	0.00	0.00	0.00	0.00
7.4	JUICIOS	0.00	0.00	0.00	0.00
7.4.1	DEMANDAS JUDICIALES EN PROCESO DE RESOLUCIÓN	0.00	0.00	0.00	0.00
7.4.2	RESOLUCIÓN DE DEMANDAS EN PROCESO JUDICIAL	0.00	0.00	0.00	0.00
7.5	INVERSIÓN MEDIANTE PROYECTOS PARA PRESTACIÓN DE SERVICIOS (PPS) Y SIMILARES	0.00	0.00	0.00	0.00
7.5.1	CONTRATOS PARA INVERSIÓN MEDIANTE PROYECTOS PARA PRESTACIÓN DE SERVICIOS (PPS)	0.00	0.00	0.00	0.00
7.5.2	INVERSIÓN PÚBLICA CONTRATADA MEDIANTE PROYECTOS PARA PRESTACIÓN DE SERVICIOS (PPS)	0.00	0.00	0.00	0.00
7.6	BIENES CONCESIONADOS O EN COMODATO	0.00	0.00	0.00	0.00
7.6.1	BIENES BAJO CONTRATO EN CONCESIÓN	0.00	0.00	0.00	0.00
7.6.2	CONTRATO DE CONCESIÓN POR BIENES	0.00	0.00	0.00	0.00
7.6.3	BIENES BAJO CONTRATO EN COMODATO	0.00	0.00	0.00	0.00
7.6.4	CONTRATO DE COMODATO POR BIENES	0.00	0.00	0.00	0.00

Bajo protesta de decir verdad declaramos que los Estados Financieros y sus notas, son razonablemente correctos y son responsabilidad del emisor.


Lic. Tania Vanessa Flores Guerra
Presidenta Municipal


Lic. Evelyn Janeth López Velázquez
Tesorera Municipal


Ing. Eduardo Ramón Aguirre Ramos
Dir. Contabilidad Gubernamental

MUNICIPIO DE MUZQUIZ
 Balanza de Comprobación
 Del 01 de enero al 31 de diciembre de 2023
 (Cifras en Pesos)



CÓDIGO	CUENTA CONTABLE	SALDO INICIAL	CARGOS	ABONOS	SALDO FINAL
8	CUENTAS DE ORDEN PRESUPUESTARIAS	0.00	3,642,927,796.62	3,642,927,796.62	0.00
8.1	LEY DE INGRESOS	0.00	930,593,773.40	930,593,773.40	0.00
8.1.1	LEY DE INGRESOS ESTIMADA	0.00	243,263,704.26	0.00	-243,263,704.26
8.1.2	LEY DE INGRESOS POR EJECUTAR	0.00	343,080,112.95	343,080,112.95	0.00
8.1.3	MODIFICACIONES A LA LEY DE INGRESOS ESTIMADA	0.00	99,816,408.69	98,646,565.45	-1,169,843.24
8.1.4	LEY DE INGRESOS DEVENGADA	0.00	244,433,547.50	244,433,547.50	0.00
8.1.5	LEY DE INGRESOS RECAUDADA	0.00	0.00	244,433,547.50	244,433,547.50
8.2	PRESUPUESTO DE EGRESOS	0.00	2,712,334,023.22	2,712,334,023.22	0.00
8.2.1	PRESUPUESTO DE EGRESOS APROBADO	0.00	0.00	243,263,704.26	-243,263,704.26
8.2.2	PRESUPUESTO DE EGRESOS POR EJERCER	0.00	1,061,269,558.62	934,941,740.20	126,327,818.42
8.2.3	MODIFICACIONES AL PRESUPUESTO DE EGRESOS APROBADO	0.00	690,802,941.21	818,005,854.36	-127,202,913.15
8.2.4	PRESUPUESTO DE EGRESOS COMPROMETIDO	0.00	244,138,798.99	244,138,798.99	0.00
8.2.5	PRESUPUESTO DE EGRESOS DEVENGADO	0.00	244,138,798.99	244,138,798.99	0.00
8.2.6	PRESUPUESTO DE EGRESOS EJERCIDO	0.00	244,138,798.99	227,845,126.42	16,293,672.57
8.2.7	PRESUPUESTO DE EGRESOS PAGADO	0.00	227,845,126.42	0.00	227,845,126.42

Bajo protesta de decir verdad declaramos que los Estados Financieros y sus notas, son razonablemente correctos y son responsabilidad del emisor.

Lic. Tania Vanessa Flores Guerra
Presidenta Municipal

Lic. Evelyn Janeth López Velázquez
Tesorera Municipal

Ing. Eduardo Ramón Aguirre Ramos
Dir. Contabilidad Gubernamental



Gobierno de
Múzquiz
2022-2024



Múzquiz
Somos Todos

Información contable

12. Informe o dictamen de los profesionales de auditoría.



DICTAMEN CONTABLE

INFORME SOBRE LA AUDITORIA DE LOS ESTADOS FINANCIEROS

LIC. TANIA VANESSA FLORES GUERRA
PRESIDENTE MUNICIPAL DE MUZQUIZ, COAHUILA

C.P.C. MANUEL RAMÍREZ BRIONES
AUDITOR SUPERIOR DEL ESTADO DE COAHUILA

DIPUTADA LUZ ELENA GUADALUPE MORALES NÚÑEZ
PRESIDENTE DE LA JUNTA DE GOBIERNO DEL H. CONGRESO DEL ESTADO DE COAHUILA.

Hemos auditado los estados financieros del **MUNICIPIO DE MUZQUIZ, COAHUILA**, que comprenden el estado de situación financiera e informe sobre pasivos contingentes al 31 de diciembre de 2023, el estado de actividades, estado de variación en la hacienda pública, estado de cambios en la situación financiera, estado de flujos de efectivo, estado analítico del activo, estado analítico de la deuda y otros pasivos, correspondientes al ejercicio terminado en dicha fecha, así como las notas explicativas de los estados financieros (desglose, memoria y gestión administrativa) que incluyen un resumen de las políticas contables significativas.

En nuestra opinión, excepto por los efectos de la cuestión descrita en la sección de otras cuestiones de nuestro informe, los estados financieros contables adjuntos presentan razonablemente, en todos los aspectos materiales, la situación financiera del ente público al 31 de diciembre de 2023, así como de sus resultados, flujos de efectivo y la demás información contable correspondientes al ejercicio terminado en dicha fecha, de conformidad con la Ley General de Contabilidad Gubernamental y los acuerdos normativos emitidos por el Consejo Nacional de Armonización Contable (CONAC).

Fundamento de la opinión

Hemos llevado a cabo nuestra auditoria de conformidad con las Normas Profesionales de Auditoría del Sistema Nacional de Fiscalización (NPASNF). Nuestras responsabilidades de acuerdo con dichas normas se describen más adelante en la sección *responsabilidades del auditor en relación con la auditoria de los estados financieros* contables de nuestro informe. Somos independientes del ente público de conformidad con el Código de Ética junto con los requerimientos de ética que son aplicables a nuestra auditoría de los estados financieros y hemos cumplido las demás responsabilidades de ética de conformidad con esos requerimientos y con el Código de Ética Profesional del Sistema Nacional de Fiscalización (SNF). Consideramos que la evidencia de auditoria que hemos obtenido proporciona una base suficiente y adecuada para nuestra opinión.

Párrafo de énfasis

Llamamos la atención a la Nota GA-05 a los Estados Financieros adjuntos, en la que se describen las bases contables utilizadas para la preparación de los mismos. Dichos Estados Financieros fueron preparados para cumplir con los requerimientos normativos gubernamentales a que está sujeta la entidad, los cuales están presentados en los formatos que para tal efecto fueron establecidos por el Consejo Nacional de Armonización Contable y la Auditoria Superior del Estado de Coahuila, consecuentemente, estos no pueden ser apropiados para otra finalidad. Nuestra opinión no se modifica por esta cuestión.



Cuestiones clave de la auditoría

Hemos determinado que no existen cuestiones clave de la auditoría que se deban comunicar en nuestro informe.

Otras cuestiones

1. Al 31 de Diciembre del 2023, el Municipio de Muzquiz, Coahuila ha incumplido con lo dispuesto en los artículos 23 al 32 de la Ley de Contabilidad Gubernamental y con los lineamientos en materia de control de bienes muebles e inmuebles emitidos por el Consejo Nacional de Armonización Contable.
2. Al 31 de Diciembre del 2023, el Municipio de Muzquiz, Coahuila no ha reconocido la creación del pasivo laboral, de acuerdo con lo establecido en el boletín D-3 emitido de acuerdo a lo establecido en las Normas Internacionales de Información Financiera, así como las disposiciones en materia gubernamental.

Otra información

La dirección de la entidad es responsable de la otra información. La otra información comprende la información incluida en la Cuenta Pública del ejercicio 2023, pero no incluye los estados financieros contables y presupuestarios ni nuestro informe de auditoría correspondiente.

Nuestra opinión sobre los estados financieros no cubre la otra información y no expresamos ninguna forma de conclusión que proporcione un grado de seguridad sobre esta.

Hemos concluido que no existe una incorrección material en la otra información.

Responsabilidades de la dirección y de los responsables del gobierno de la entidad en relación con los estados financieros

La dirección es responsable de la preparación y presentación razonable de los estados financieros adjuntos de conformidad con la Ley General de Contabilidad Gubernamental y los acuerdos normativos emitidos por el CONAC, y del control interno que la dirección considere necesario para permitir la preparación de estados financieros contables libres de incorrección material, debida a fraude o error.

En la preparación de los estados financieros contables, la dirección es responsable de la valoración de la capacidad del ente público de existencia permanente, revelando, según corresponda, las cuestiones relacionadas con la existencia permanente y utilizando el postulado básico de contabilidad gubernamental existencia permanente excepto por disposición legal en la que se especifique lo contrario, o bien no exista otra alternativa realista.

Los responsables del gobierno del ente público son responsables de la supervisión del proceso de información financiera del ente.



PEÑA MONETA Y COMPAÑÍA, S.C.

CONTADORES PÚBLICOS Y CONSULTORES

Responsabilidades del auditor en relación con la auditoria de los estados financieros

Nuestros objetivos son obtener una seguridad razonable de que los estados financieros contables en su conjunto están libres de incorrección material, debida a fraude o error, y emitir un informe de auditoría que contiene nuestra opinión. Seguridad razonable es un alto grado de seguridad, pero no garantiza que una auditoría realizada de conformidad con las NPASNf siempre detecte una incorrección material cuando existe. Las incorrecciones pueden deberse a fraude o error y se consideran materiales si, individualmente o de forma agregada, puede preverse razonablemente que influyan en las decisiones económicas que los usuarios toman basándose en los estados financieros.

PEÑA MONETA Y COMPAÑÍA S.C.

C.P.C. GENARO ENRIQUE PEÑA MONETA
SOCIO DIRECTOR
REG. D.G.P 257914
REG. ASEC-RPI-028-2017

MONTECARLO 901-A COL. GUADALUPE
12 DE ABRIL DEL 2024



Gobierno de
Múzquiz
2022-2024



Múzquiz
Somos Todos

Información contable

13. Acta de Cabildo.



**MELCHOR
MÚZQUIZ**
PUEBLO MÁGICO

Exp SA/ ACTA NO. 107/P4/ 24

Asunto:
**CERTIFICACION
PUNTO DE ACUERDO**

El suscrito **C.P. VICTOR MANUEL HERNANDEZ OBREGON**, secretario del R. Ayuntamiento de Múzquiz, Coahuila, de Zaragoza, para el periodo constitucional 2022-2024.

-----**CERTIFICA Y HACE CONSTAR**-----

Que con fecha 29 de abril del año dos mil veinticuatro, se encuentra asentada la **SESIÓN EXTRAORDINARIA** de cabildo **NUMERO 107**, efectuada en la Sala de Cabildo de esta Presidencia Municipal, cito en Calle Hidalgo No. 205 Zona Centro, designada como recinto, en la cual se trató dentro del **PUNTO NUMERO CUATRO**, del orden del día lo siguiente:

Presentación y en su caso aprobación del Dictamen de la Comisión de Hacienda, patrimonio y cuenta pública respecto a la **CUENTA PUBLICA** Correspondiente al ejercicio 2023, de la Administración 2022-2024.

Para lo anterior, la Comisión de Hacienda, Patrimonio y Cuenta Pública integrada por el Síndico de Mayoría **LIC. MARIO ALBERTO AVALOS CARDENAS**, la sindico de minoría **ING. KARINA VERONICA GONZALEZ LOPEZ**, y la **C. ALMA ROSA FRANCO ROMERO** presentaron el Dictamen respecto a la **CUENTA PUBLICA** Correspondiente al ejercicio 2023, de la Administración 2022-2024; exponiendo lo siguiente:

**H. CABILDO DE LA ADMINISTRACION 2022-2024
DEL MUNICIPIO DE MUZQUIZ,
COAHUILA DE ZARAGOZA.
P R E S E N T E.-**

**ASUNTO: SE RINDE DICTAMEN
CUENTA PUBLICA
EJERCICIO FISCAL 2023**

En cumplimiento de las disposiciones establecidas por los Artículos 102 fracción V numeral 4 y 7, 105 fracción V, 106 fracción IV, 112 fracción IV, del Código Municipal para el Estado de Coahuila de Zaragoza, por ser facultad y obligación de la Comisión de Hacienda, Patrimonio y Cuenta Pública, de acuerdo a la información con que esta comisión que dio inicio a partir del día 1 de enero del 2023, realizó la revisión de los Estados financieros correspondientes a la Cuenta Pública 2023 Una vez presentado, analizado y discutido fue sometido a votación de los integrantes de esta Comisión de Hacienda, Patrimonio y Cuenta Pública, quedando **APROBADO** por mayoría.

Se anexa al presente: Informe de la Cuenta Pública 2023 y Estado de Actividades del 01 de enero al 31 de diciembre de 2023.

MUNICIPIO DE MÚZQUIZ, COAHUILA

AVANCE DE GESTION FINANCIERA

01 DE ENERO AL 31 DE DICIEMBRE DE 2023

INGRESOS	PRIMER TRIMESTRE 2023	SEGUNDO TRIMESTRE 2023	TERCER TRIMESTRE 2023	CUARTO TRIMESTRE 2023	ACUMULADO
IMPUESTOS SOBRE PATRIMONIO	14,727,532.49	1,833,838.55	1,922,803.51	1,818,073.13	20,302,247.68
ACCESORIOS DE IMPUESTOS	1,325,644.39	503,413.90	526,808.80	661,651.93	3,017,519.02
OTROS IMPUESTOS	392,754.00	280,016.00	150,441.50	120,546.00	943,757.50
CONTRIBUCIONES DE MEJORA	1,759.66	-	4,830.00	-	6,589.66
DERECHOS POR PRESTACION DE SERVICIOS	5,065,041.76	2,054,198.24	1,915,631.77	1,945,360.91	10,980,232.68
OTROS DERECHOS	2,460,370.54	717,488.39	789,415.41	650,773.17	4,618,047.51
ACCESORIOS DE DERECHOS	5,369.44	1,559.89	238.50	-	7,167.83
PRODUCTOS	89,052.35	111,829.64	104,585.30	88,656.56	394,123.85
APROVECHAMIENTOS	239,982.48	241,051.04	921,057.67	250,385.30	1,652,476.49
PARTICIPACIONES	27,222,200.00	28,696,342.00	33,202,902.66	23,947,580.49	113,069,025.15
APORTACIONES	22,537,854.18	17,122,329.52	17,682,740.52	23,759,192.04	81,102,116.26
FONDOS DISTINTOS DE APORTACIONES	- 93,858.00	- 79,343.22	3,333,726.59	- 7,589.00	3,152,936.37
CONVENIOS	2,435,062.50	-	-	2,752,245.00	
TOTAL INGRESOS	76,408,765.79	51,482,723.95	60,555,182.23	55,986,875.53	244,433,547.50
EGRESOS	PRIMER TRIMESTRE 2022	SEGUNDO TRIMESTRE 2022	TERCER TRIMESTRE 2022	CUARTO TRIMESTRE 2022	ACUMULADO
SERVICIOS PERSONALES	18,396,765.66	18,044,107.61	18,481,689.43	23,187,928.18	78,110,490.88
MATERIALES Y SUMINISTROS	3,594,276.73	5,241,714.27	6,066,227.24	5,878,999.90	20,781,218.14
SERVICIOS GENERALES	12,715,564.66	8,848,112.68	16,450,327.76	28,990,346.93	67,004,352.03
TRANSFERENCIAS	7,756,985.56	4,122,330.25	5,643,562.93	6,315,160.52	23,838,039.26
INVERSIÓN PÚBLICA TERMINADA	438,541.71	1,793,216.45	6,709,531.24	33,727,196.12	42,668,485.52
BIENES MUEBLES, INMUEBLES	855,215.82	1,110,314.93	3,862,134.90	5,856,184.95	11,683,850.60
PARTICIPACIONES Y APORTACIONES		-	-	-	-
ESTIMACIONES, DEPRECIACIONES, DETERIOROS, OBSOLENCIAS Y AMORTIZACIONES; OTROS GASTOS		-	-	-	-
TOTAL EGRESOS	43,757,350.14	39,159,796.19	57,213,473.50	103,955,816.60	244,086,436.43
RESULTADO DEL EJERCICIO (AHORRO/ DESAHORRO)	32,651,415.65	12,322,927.76	3,341,708.73	- 47,968,941.07	347,111.07





Firman al margen y al calce para debida constancia, la Comisión de Hacienda, Patrimonio y Cuenta Pública integrada por los CC. Municipales **C. MARIO ALBERTO AVALOS CARDENAS (SINDICO DE MAYORIA)**, como presidente de la Comisión, **C. KARINA VERONICA GONZALEZ LOPEZ (SINDICO DE MINORIA)** como secretario de la Comisión y la **C. ALAMA ROSA FRANCO ROMERO (REGIDOR) REGIDOR COMISIOANDO**; esto con fundamento en lo establecido por el artículo 112 del Código Municipal para el Estado de Coahuila de Zaragoza.

Así lo decidieron los integrantes de la Comisión de Hacienda, Patrimonio y Cuenta Pública a los 17 días del mes de abril de 2024.

Una vez presentada la información del dictamen de la Comisión de Hacienda, Patrimonio y Cuenta Pública, por parte de la Comisión integrada por los Municipales Sindico de Mayoría **LIC. MARIO ALBERTO AVALOS CARDENAS**. - Sindico de Mayoría, **ING. KARINA VERONICA GONZALEZ LOPEZ**, y Regidora **ALMA ROSA FRANCO ROMERO**, en el cual expusieron cada una de las descripciones que conforman respecto a la **CUENTA PUBLICA** Correspondiente al ejercicio 2023, de la Administración 2022-2024, y aclaradas las dudas en cuanto a los comentarios y cuestionamientos y concluido el punto en mención, el Secretario del R. Ayuntamiento **C.P. VICTOR MANUEL HERNANDEZ OBREGON**, pone a consideración del H. Cabildo de la Administración 2022-2024, el **DICTAMEN** presentado por la Comisión de Hacienda, Patrimonio y Cuenta Pública, manifestando que al ser cuestionados los ediles respecto al voto, resulto que **DOCE (12)** de los municipales presentes emitieron **VOTOS A FAVOR** incluyendo el de la Presidenta Municipal, **CINCO (5) VOTOS** en contra, exponiendo cada uno de ellos el motivo del porque su voto en contra, manifestando primeramente la Sindico de minoría **ING. KARINA VERONICA GONZALEZ LOPEZ**, y seguido por los Regidores **LIC. PERLA AZUCENA MALDONADO VELAZQUEZ**, **C. ALICIA MARTINEZ CASTAÑEDA** y el Regidor **ANTONIO GONZALEZ ESCAMILLA**, su voto en contra ya que consideran que los Servicios Generales se encuentran Muy elevados, así mismo lo manifestó el Regidor **LIC. ANTONIO GUTIERREZ WISLAR** sumando a su cuestionamiento el sentido de voto en contra por desconocer el rubro del gasto etiquetado en inversiones y Transferencias; y un (1) abstención de voto por parte de la Regidora **LETICIA LAGUNA ALVARADO**.

ACUERDO. - Consecuente a lo anterior, el Secretario del R. Ayuntamiento, manifestó que: "ha sido **APROBADO POR MAYORIA**" de los ediles, el Dictamen presentado por la Comisión de Hacienda, Patrimonio y Cuenta Pública, respecto a la **CUENTA PUBLICA** Correspondiente al ejercicio 2023, de la Administración 2022-2024.

En consecuencia, se ordena a la Secretaría del Ayuntamiento proceda a la certificación del acuerdo del presente punto del orden del día, a fin de que esta sea remitida a la Secretaría de Gobierno para la publicación correspondiente en el periódico oficial de la entidad.



Se expide la presente para los usos y fines legales que al interesado convengan en la Ciudad de Melchor Múzquiz, Coahuila, proceder, en los términos de la **Fracción XV del ARTÍCULO 126** del Código Municipal, a los veintinueve días del mes de abril del año dos mil veinticuatro.

ATENTAMENTE

C. C.P. VICTOR MANUEL HERNANDEZ OBREGON
SECRETARIO DEL R. AYUNTAMIENTO DE MUZQUIZ, COAHUILA.



Información presupuestaria

1. Estado analítico de ingresos.

Clasificación Económica	Ingreso					Diferencia (6= 5 - 1)
	Estimado	Ampliaciones y Reducciones	Modificado	Devengado	Recaudado	
	1	2	(3= 1 + 2)	4	5	
INGRESOS	243,263,704.26	1,169,843.24	244,433,547.50	244,433,547.50	244,433,547.50	1,169,843.24
INGRESOS CORRIENTES	243,263,704.26	1,169,843.24	244,433,547.50	244,433,547.50	244,433,547.50	1,169,843.24
Impuestos	34,871,705.38	-10,608,181.18	24,263,524.20	24,263,524.20	24,263,524.20	-10,608,181.18
Contribuciones a la Seguridad Social	0.00	0.00	0.00	0.00	0.00	0.00
Contribuciones de Mejoras	38,657.14	-32,067.48	6,589.66	6,589.66	6,589.66	-32,067.48
Derechos y Productos y Aprovechamientos Corrientes	22,232,855.77	-4,580,807.41	17,652,048.36	17,652,048.36	17,652,048.36	-4,580,807.41
Rentas de la Propiedad	0.00	0.00	0.00	0.00	0.00	0.00
Ventas de Bienes y Servicios de Entidades del Gobierno General/Ingreso de Explotación de Entidades Empresariales	0.00	0.00	0.00	0.00	0.00	0.00
Subsidios y Subvenciones Recibidos por Entidades Empresariales Públicas	0.00	0.00	0.00	0.00	0.00	0.00
Transferencias, Asignaciones y Donativos Corrientes	78,930,364.94	33,722,807.75	112,653,172.69	94,297,473.79	94,297,473.79	15,367,108.85
Participaciones	107,190,121.03	-17,331,908.44	89,858,212.59	108,213,911.49	108,213,911.49	1,023,790.46
INGRESOS CAPITAL	0.00	0.00	0.00	0.00	0.00	0.00
Venta (Disposición) de Activos	0.00	0.00	0.00	0.00	0.00	0.00
Disminución de Existencias	0.00	0.00	0.00	0.00	0.00	0.00
Incremento de la Depreciación, Amortización, Estimaciones y Provisiones Acumuladas	0.00	0.00	0.00	0.00	0.00	0.00
Transferencias, Asignaciones y Donativos de Capital	0.00	0.00	0.00	0.00	0.00	0.00
Recibidos	0.00	0.00	0.00	0.00	0.00	0.00
Recuperación de Inversiones Financieras Realizadas con Fines De Política	0.00	0.00	0.00	0.00	0.00	0.00
FINANCIAMIENTO	0.00	0.00	0.00	0.00	0.00	0.00
FUENTES FINANCIERAS	0.00	0.00	0.00	0.00	0.00	0.00
Disminución de Activos Financieros	0.00	0.00	0.00	0.00	0.00	0.00
Incremento de pasivos	0.00	0.00	0.00	0.00	0.00	0.00
Incremento del Patrimonio	0.00	0.00	0.00	0.00	0.00	0.00
Total	243,263,704.26	1,169,843.24	244,433,547.50	244,433,547.50	244,433,547.50	1,169,843.24
				Ingresos excedentes		

Lic. Tania Vanesa Flores Guerra
Presidenta Municipal

Lic. Evelyn Janeth Lopez Velazquez
Tesorera Municipal

Ing. Eduardo Ramon Aguirre Ramos
Dir. Contabilidad Gubernamental

Información presupuestaria

2. Estado analítico de ingresos.



MUNICIPIO DE MUZQUIZ
Estado Analítico de Ingresos
Del 01 de enero al 31 de diciembre de 2023



Estado Analítico de Ingresos Por Fuente de Financiamiento	Ingreso					Diferencia (6= 5 - 1)
	Estimado 1	Ampliaciones y Reducciones 2	Modificado (3= 1 + 2)	Devengado 4	Recaudado 5	
Ingresos del Poder Ejecutivo Federal o Estatal y de los Municipios	243,263,704.26	1,169,843.24	244,433,547.50	244,433,547.50	244,433,547.50	1,169,843.24
Impuestos	34,871,705.38	-10,608,181.18	24,263,524.20	24,263,524.20	24,263,524.20	-10,608,181.18
Cuotas y Aportaciones de Seguridad Social	0.00	0.00	0.00	0.00	0.00	0.00
Contribuciones de Mejoras	38,657.14	-32,067.48	6,589.66	6,589.66	6,589.66	-32,067.48
Derechos	20,036,800.11	-4,431,352.09	15,605,448.02	15,605,448.02	15,605,448.02	-4,431,352.09
Productos	268,573.33	125,550.52	394,123.85	394,123.85	394,123.85	125,550.52
Aprovechamientos	1,927,482.33	-275,005.84	1,652,476.49	1,652,476.49	1,652,476.49	-275,005.84
Participaciones, Aportaciones, Convenios, Incentivos Derivados de la Colaboración Fiscal y Fondos Distintos de Aportaciones	186,120,485.97	16,390,899.31	202,511,385.28	202,511,385.28	202,511,385.28	16,390,899.31
Transferencias, Asignaciones, Subsidios y Subvenciones, y Pensiones y Jubilaciones	0.00	0.00	0.00	0.00	0.00	0.00
Ingresos de los Entes Públicos de los Poderes Legislativo y Judicial, de los Órganos Autónomos y del Sector Paraestatal o Paramunicipal, así como de las Empresas Productivas del Estado	0.00	0.00	0.00	0.00	0.00	0.00
Cuotas y Aportaciones de Seguridad Social	0.00	0.00	0.00	0.00	0.00	0.00
Productos	0.00	0.00	0.00	0.00	0.00	0.00
Ingresos por Venta de Bienes, Prestación de Servicios y Otros Ingresos	0.00	0.00	0.00	0.00	0.00	0.00
Transferencias, Asignaciones, Subsidios y Subvenciones, y Pensiones y Jubilaciones	0.00	0.00	0.00	0.00	0.00	0.00
Ingresos Derivados de Financiamientos	0.00	0.00	0.00	0.00	0.00	0.00
Ingresos Derivados de Financiamientos	0.00	0.00	0.00	0.00	0.00	0.00
Total	243,263,704.26	1,169,843.24	244,433,547.50	244,433,547.50	244,433,547.50	1,169,843.24
			Ingresos excedentes			

Lic. Tania Vanessa Flores Guerra
Presidenta Municipal

Ing. Eduardo Ramon Aguirre Ramos
Dir. Contabilidad Gubernamental

Lic. Evelyn Janeth Lopez Velazquez
Tesorera Municipal

Información presupuestaria

3. Estado analítico de ingresos, del que se derivará la presentación en clasificación por rubros de ingresos.



MUNICIPIO DE MUZQUIZ

Estado Analítico de Ingresos

Del 01 de enero al 31 de diciembre de 2023



Rubro de Ingresos	Ingreso					Diferencia (6= 5 - 1)
	Estimado	Ampliaciones y Reducciones	Modificado	Devengado	Recaudado	
	1	2	(3= 1 + 2)	4	5	
Impuestos	34,871,705.38	-10,608,181.18	24,263,524.20	24,263,524.20	24,263,524.20	-10,608,181.18
Cuotas y Aportaciones de Seguridad Social	0.00	0.00	0.00	0.00	0.00	0.00
Contribuciones de Mejoras	38,657.14	-32,067.48	6,589.66	6,589.66	6,589.66	-32,067.48
Derechos	20,036,800.11	-4,431,352.09	15,605,448.02	15,605,448.02	15,605,448.02	-4,431,352.09
Productos	268,573.33	125,550.52	394,123.85	394,123.85	394,123.85	125,550.52
Aprovechamientos	1,927,482.33	-275,005.84	1,652,476.49	1,652,476.49	1,652,476.49	-275,005.84
Ingresos por Venta de Bienes, Prestación de Servicios y Otros Ingresos	0.00	0.00	0.00	0.00	0.00	0.00
Participaciones, Aportaciones, Convenios, Incentivos Derivados de la Colaboración Fiscal y Fondos Distintos de Aportaciones	186,120,485.97	16,390,899.31	202,511,385.28	202,511,385.28	202,511,385.28	16,390,899.31
Transferencias, Asignaciones, Subsidios y Subvenciones, y Pensiones y Jubilaciones	0.00	0.00	0.00	0.00	0.00	0.00
Ingresos Derivados de Financiamientos	0.00	0.00	0.00	0.00	0.00	0.00
Total	243,263,704.26	1,169,843.24	244,433,547.50	244,433,547.50	244,433,547.50	1,169,843.24
				Ingresos excedentes		

Lic. Tania Vanessa Flores Guerra
Presidenta Municipal

Lic. Evelyn Janeth Lopez Velazquez
Tesorera Municipal

Ing. Eduardo Ramon Aguirre Ramos
Dir. Contabilidad Gubernamental

Información presupuestaria

4. Estado analítico del ejercicio del presupuesto de egresos, por clasificación administrativa.

Concepto	Egresos					Subejercicio
	Aprobado	Ampliaciones/ (Reducciones)	Modificado	Devengado	Pagado	
	1	2	3 = (1 + 2)	4	5	
PRESIDENCIA	3,553,040.51	5,196,767.29	8,749,807.80	6,988,912.77	6,844,693.02	1,760,895.03
CABILDO	9,634,971.46	5,914,727.84	15,549,699.30	9,287,663.55	9,283,791.11	6,262,035.75
CONTRALORIA MUNICIPAL	1,869,799.56	461,289.29	2,331,088.85	1,195,754.52	1,195,232.52	1,135,334.33
SEGURIDAD PUBLICA	20,879,114.94	16,213,771.18	37,092,886.12	23,610,165.88	22,871,452.92	13,482,720.24
ECOLOGIA	1,615,808.09	3,603,597.29	5,219,405.38	3,481,170.82	3,464,060.77	1,738,234.56
OBRAS PUBLICAS	33,141,155.25	31,973,741.07	65,114,896.32	61,876,994.37	47,371,673.45	3,237,901.95
DESARROLLO RURAL	756,154.20	158,378.34	914,532.54	751,087.43	751,087.43	163,445.11
SERVICIOS PRIMARIOS	79,563,692.44	2,104,329.29	81,668,021.73	41,390,502.15	41,042,053.84	40,277,519.58
SECRETARIA DEL AYUNTAMIENTO	15,569,908.24	10,685,753.28	26,255,661.52	16,356,283.54	16,304,509.92	9,899,377.98
DESARROLLO SOCIAL	6,498,723.59	8,285,321.24	14,784,044.83	10,561,874.00	10,535,100.18	4,222,170.83
TESORERIA	19,026,745.13	7,407,882.64	26,434,627.77	18,364,152.16	18,037,771.43	8,070,475.61
D.I.F. MUNICIPAL	7,526,452.47	3,790,431.39	11,316,883.86	7,553,961.95	7,466,682.95	3,762,921.91
JUBILADOS	10,947,907.13	10,954,691.00	21,902,598.13	10,954,691.00	10,954,691.00	10,947,907.13
MUSEOS	1,982,322.94	1,678,836.98	3,661,159.92	1,733,787.68	1,721,988.68	1,927,372.24
CATASTRO	1,796,274.09	845,498.78	2,641,772.87	1,494,765.59	1,493,265.44	1,147,007.28
DEPARTAMENTO DE AGUA	16,861,151.10	12,960,573.46	29,821,724.56	18,690,566.03	18,690,566.03	11,131,158.53
OFICIALIA MAYOR	0.00	13,340.00	13,340.00	13,340.00	13,340.00	0.00
SECRETARIA TECNICA	8,711,759.77	2,523,834.64	11,235,594.41	6,039,158.52	6,023,500.44	5,196,435.89
BIBLIOTECAS	1,033,546.54	546,266.42	1,579,812.96	956,175.10	953,693.10	623,637.86
CULTURA	1,188,639.03	539,243.92	1,727,882.95	1,023,449.00	1,016,525.00	704,433.95
FOMENTO ECONOMICO	506,931.45	160,714.25	667,645.70	399,754.03	398,970.03	267,891.67
TURISMO	599,606.33	1,180,923.56	1,780,529.89	1,413,574.20	1,409,462.46	366,955.69
TENENCIA DE LA TIERRA	0.00	3,000.00	3,000.00	1,014.70	1,014.70	1,985.30
Total del Gasto	243,263,704.26	127,202,913.15	370,466,617.41	244,138,798.99	227,845,126.42	126,327,818.42

MUNICIPIO DE MUZQUIZ						
Estado Analítico del Ejercicio del Presupuesto de Egresos						
Clasificación Administrativa						
Del 01 de enero al 31 de diciembre de 2023						
Concepto	Egresos					Subejercicio
	Aprobado	Ampliaciones/ (Reducciones)	Modificado	Devengado	Pagado	
	1	2	3 = (1 + 2)	4	5	
Poder Ejecutivo	0.00	0.00	0.00	0.00	0.00	0.00
Poder Legislativo	0.00	0.00	0.00	0.00	0.00	0.00
Poder Judicial	0.00	0.00	0.00	0.00	0.00	0.00
Órganos Autónomos	0.00	0.00	0.00	0.00	0.00	0.00
Total del Gasto	0.00	0.00	0.00	0.00	0.00	0.00

MUNICIPIO DE MUZQUIZ						
Estado Analítico del Ejercicio del Presupuesto de Egresos						
Clasificación Administrativa						
Del 01 de enero al 31 de diciembre de 2023						
Concepto	Egresos					Subejercicio
	Aprobado	Ampliaciones/ (Reducciones)	Modificado	Devengado	Pagado	
	1	2	3 = (1 + 2)	4	5	
Entidades Paraestatales y Fideicomisos No Empresariales y No Financieros	0.00	0.00	0.00	0.00	0.00	0.00
Instituciones Públicas de la Seguridad Social	0.00	0.00	0.00	0.00	0.00	0.00
Entidades Paraestatales Empresariales No Financieras con Participación Estatal Mayoritaria	0.00	0.00	0.00	0.00	0.00	0.00
Fideicomisos Empresariales No Financieros con Participación Estatal Mayoritaria	0.00	0.00	0.00	0.00	0.00	0.00
Entidades Paraestatales Empresariales Financieras Monetarias con Participación Estatal Mayoritaria	0.00	0.00	0.00	0.00	0.00	0.00
Entidades Paraestatales Empresariales Financieras No Monetarias con Participación Estatal Mayoritaria	0.00	0.00	0.00	0.00	0.00	0.00
Fideicomisos Financieros Públicos con Participación Estatal Mayoritaria	0.00	0.00	0.00	0.00	0.00	0.00
Total del Gasto	0.00	0.00	0.00	0.00	0.00	0.00

Lic. Tania Vanessa Flores Guerra
Presidenta Municipal

Ing. Eduardo Ramon Aguirre Ramos
Dir. Contabilidad Gubernamental

Lic. Evelyn Janeth Lopez Velazquez
Tesorera Municipal

Información presupuestaria

5. Estado analítico del ejercicio del presupuesto de egresos, por clasificación económica;



MUNICIPIO DE MUZQUIZ

Estado Analítico del Ejercicio del Presupuesto de Egresos
Clasificación Económica (por Tipo de Gasto)
Del 01 de enero al 31 de diciembre de 2023



Concepto	Egresos						Subejercicio
	Aprobado	Ampliaciones/ (Reducciones)	Modificado	Devengado	Pagado		
	1	2	3 = (1 + 2)	4	5	6 = (3 - 4)	
Gasto Corriente	202,210,110.98	94,003,013.52	296,213,124.50	181,558,108.11	180,214,101.83	114,655,016.39	
Gasto de Capital	30,105,686.15	25,020,886.63	55,126,572.78	54,401,677.88	39,452,011.59	724,894.90	
Amortización de la Deuda y Disminución de Pasivos	0.00	0.00	0.00	0.00	0.00	0.00	
Pensiones y Jubilaciones	10,947,907.13	8,179,013.00	19,126,920.13	8,179,013.00	8,179,013.00	10,947,907.13	
Participaciones	0.00	0.00	0.00	0.00	0.00	0.00	
Total del Gasto	243,263,704.26	127,202,913.15	370,466,617.41	244,138,798.99	227,845,126.42	126,327,818.42	

Lic. Tania Vanesa Flores Guerra
Presidenta Municipal

Lic. Evelyn Janet Lopez Velazquez
Tesorera Municipal

Ing. Eduardo Ramon Aguirre Ramos
Dir. Contabilidad Gubernamental

Información presupuestaria

6. Estado analítico del ejercicio del presupuesto de egresos, por clasificación por objeto del gasto.

Concepto	Egresos					Subejercicio 6 = (3 - 4)
	Aprobado 1	Ampliaciones/ (Reducciones) 2	Modificado 3 = (1 + 2)	Devengado 4	Pagado 5	
Servicios Personales	79,426,902.17	56,065,059.29	135,491,961.46	78,110,490.88	78,025,264.43	57,381,470.58
Remuneraciones al Personal de Carácter Permanente	63,930,823.49	51,342,207.44	115,273,030.93	67,749,287.00	67,749,287.00	47,523,743.93
Remuneraciones al Personal de Carácter Transitorio	0.00	0.00	0.00	0.00	0.00	0.00
Remuneraciones Adicionales y Especiales	12,496,587.01	3,033,362.44	15,529,949.45	7,328,373.00	7,328,373.00	8,201,576.45
Seguridad Social	2,429,763.97	981,223.13	3,410,987.10	1,987,344.68	1,902,118.23	1,423,642.42
Otras Prestaciones Sociales y Económicas	569,727.70	683,516.28	1,253,243.98	1,020,736.20	1,020,736.20	232,507.78
Previsiones	0.00	0.00	0.00	0.00	0.00	0.00
Pago de Estímulos a Servidores Públicos	0.00	24,750.00	24,750.00	24,750.00	24,750.00	0.00
Materiales y Suministros	15,547,825.93	9,361,387.80	24,909,213.79	20,781,218.14	20,063,626.52	4,127,995.65
Materiales de Administración, Emisión de Documentos y Artículos Oficiales	1,181,462.74	806,473.14	1,987,935.88	1,106,422.57	1,083,257.81	881,513.31
Alimentos y Utensilios	407,963.74	739,866.37	1,147,830.11	814,464.27	785,439.30	333,365.84
Materias Primas y Materiales de Producción y Comercialización	0.00	0.00	0.00	0.00	0.00	0.00
Materiales y Artículos de Construcción y de Reparación	2,158,225.86	2,232,838.71	4,391,064.57	2,781,503.00	2,434,466.74	1,609,561.57
Productos Químicos, Farmacéuticos y de Laboratorio	193,837.75	86,113.65	279,951.40	142,007.89	141,057.89	137,943.51
Combustibles, Lubricantes y Aditivos	10,421,661.92	2,445,473.95	12,867,135.87	12,228,274.42	11,993,911.06	638,861.45
Vestuario, Blancos, Prendas de Protección y Artículos Deportivos	247,536.54	441,395.56	688,932.10	637,425.09	619,109.09	51,507.01
Materiales y Suministros Para Seguridad	0.00	0.00	0.00	0.00	0.00	0.00
Herramientas, Refacciones y Accesorios Menores	937,137.44	2,609,226.42	3,546,363.86	3,071,120.90	3,006,384.63	475,242.96
Servicios Generales	96,655,854.53	22,451,633.84	119,107,488.37	67,004,352.03	66,542,539.62	52,103,136.34
Servicios Básicos	22,016,362.55	-3,801,666.69	18,214,695.86	16,327,863.73	16,327,750.14	1,846,832.13
Servicios de Arrendamiento	57,915,207.66	14,535,948.50	72,451,156.16	29,861,964.05	29,846,246.05	42,589,192.11
Servicios Profesionales, Científicos, Técnicos y Otros Servicios	1,004,249.02	1,501,486.14	2,505,735.16	2,076,065.70	1,965,884.70	429,669.46
Servicios Financieros, Bancarios y Comerciales	413,608.29	335,252.88	748,861.17	499,399.91	498,819.91	249,461.26
Servicios de Instalación, Reparación, Mantenimiento y Conservación	1,803,676.13	3,986,847.95	5,790,524.08	4,208,963.47	4,170,929.85	1,581,560.61
Servicios de Comunicación Social y Publicidad	6,240,430.62	1,150,000.00	7,390,430.62	3,379,042.77	3,379,042.77	4,011,387.85
Servicios de Traslado y Viáticos	389,634.81	725,848.35	1,115,483.16	985,459.20	946,143.00	130,023.96
Servicios Oficiales	2,928,086.84	3,804,164.07	6,732,250.91	5,590,694.71	5,494,283.71	1,141,556.20
Otros Servicios Generales	3,944,598.61	213,752.64	4,158,351.25	4,034,898.49	3,913,439.49	123,452.76
Transferencias, Asignaciones, Subsidios y Otras Ayudas	21,527,435.42	14,303,945.59	35,831,381.01	23,841,060.06	23,761,684.26	11,990,320.95
Transferencias Internas y Asignación al Sector Público	0.00	0.00	0.00	0.00	0.00	0.00
Transferencias al Resto del Sector Público	0.00	0.00	0.00	0.00	0.00	0.00
Subsidios y Subvenciones	5,018,200.80	51,461.26	5,069,662.06	4,610,755.71	4,610,755.71	458,906.35
Ayudas Sociales	5,561,327.49	3,297,793.33	8,859,120.82	8,275,613.35	8,196,237.55	583,507.47
Pensiones y Jubilaciones	10,947,907.13	10,954,691.00	21,902,598.13	10,954,691.00	10,954,691.00	10,947,907.13
Transferencias a Fideicomisos, Mandatos y Otros Análogos	0.00	0.00	0.00	0.00	0.00	0.00
Transferencias a la Seguridad Social	0.00	0.00	0.00	0.00	0.00	0.00
Donativos	0.00	0.00	0.00	0.00	0.00	0.00
Transferencias al Exterior	0.00	0.00	0.00	0.00	0.00	0.00
Bienes Muebles, Inmuebles e Intangibles	696,409.31	11,632,133.64	12,328,542.95	11,733,192.36	11,163,192.36	595,350.59
Mobiliario y Equipo de Administración	96,409.31	676,727.32	773,136.63	681,772.17	681,772.17	91,364.46
Mobiliario y Equipo Educativo y Recreativo	0.00	84,801.06	84,801.06	84,801.06	84,801.06	0.00
Equipo e Instrumental Médico y de Laboratorio	0.00	0.00	0.00	0.00	0.00	0.00
Vehículos y Equipo de Transporte	0.00	4,465,000.00	4,465,000.00	4,461,900.00	3,891,900.00	3,100.00
Equipo de Defensa y Seguridad	0.00	0.00	0.00	0.00	0.00	0.00
Maquinaria, Otros Equipos y Herramientas	600,000.00	6,184,605.26	6,784,605.26	6,301,677.37	6,301,677.37	482,927.89
Activos Biológicos	0.00	0.00	0.00	0.00	0.00	0.00
Bienes Inmuebles	0.00	221,000.00	221,000.00	203,041.76	203,041.76	17,958.24
Activos Intangibles	0.00	0.00	0.00	0.00	0.00	0.00
Inversión Pública	29,409,276.84	13,388,752.99	42,798,029.83	42,668,485.52	28,288,819.23	129,544.31
Obra Pública en Bienes de Dominio Público	17,253,577.94	18,320,200.92	35,573,778.86	35,455,662.32	21,075,996.03	118,116.54
Obra Pública en Bienes Propios	12,155,698.90	-4,931,447.93	7,224,250.97	7,212,823.20	7,212,823.20	11,427.77
Proyectos Productivos y Acciones de Fomento	0.00	0.00	0.00	0.00	0.00	0.00
Inversiones Financieras y Otras Provisiones	0.00	0.00	0.00	0.00	0.00	0.00
Inversiones Para el Fomento de Actividades Productivas	0.00	0.00	0.00	0.00	0.00	0.00
Acciones y Participaciones de Capital	0.00	0.00	0.00	0.00	0.00	0.00
Compra de Títulos y Valores	0.00	0.00	0.00	0.00	0.00	0.00
Concesión de Préstamos	0.00	0.00	0.00	0.00	0.00	0.00
Inversiones en Fideicomisos, Mandatos y Otros Análogos	0.00	0.00	0.00	0.00	0.00	0.00
Otras Inversiones Financieras	0.00	0.00	0.00	0.00	0.00	0.00
Provisiones para Contingencias y Otras Erogaciones Especiales	0.00	0.00	0.00	0.00	0.00	0.00
Participaciones y Aportaciones	0.00	0.00	0.00	0.00	0.00	0.00
Participaciones	0.00	0.00	0.00	0.00	0.00	0.00
Aportaciones	0.00	0.00	0.00	0.00	0.00	0.00
Convenios	0.00	0.00	0.00	0.00	0.00	0.00
Deuda Pública	0.00	0.00	0.00	0.00	0.00	0.00
Amortización de la Deuda Pública	0.00	0.00	0.00	0.00	0.00	0.00
Intereses de la Deuda Pública	0.00	0.00	0.00	0.00	0.00	0.00
Comisiones de la Deuda Pública	0.00	0.00	0.00	0.00	0.00	0.00
Gastos de la Deuda Pública	0.00	0.00	0.00	0.00	0.00	0.00
Costo por Coberturas	0.00	0.00	0.00	0.00	0.00	0.00
Apoyos Financieros	0.00	0.00	0.00	0.00	0.00	0.00
Adeudos de Ejercicios Fiscales Anteriores (Adefas)	0.00	0.00	0.00	0.00	0.00	0.00
Total del Gasto	243,263,704.26	127,202,913.15	370,466,617.41	244,138,798.99	227,845,126.42	126,327,818.42

Lic. Tania Vanessa Flores Guerra
Presidenta Municipal

Ing. Eduardo Ramon Aguirre Ramos
Dir. Contabilidad Gubernamental

Lic. Evelyn Janeth Lopez Velazquez
Tesorera Municipal

Información presupuestaria

7. Estado analítico del ejercicio del presupuesto de egresos, por clasificación funcional.

Concepto	Egresos					Subejercicio 6 = (3 - 4)
	Aprobado	Ampliaciones/ (Reducciones)	Modificado	Devengado	Pagado	
	1	2	3 = (1 + 2)	4	5	
Gobierno	129,678,567.18	97,164,310.43	226,842,877.61	141,525,639.47	139,978,864.30	85,317,238.14
Legislación	0.00	0.00	0.00	0.00	0.00	0.00
Justicia	0.00	0.00	0.00	0.00	0.00	0.00
Coordinación de la Política de Gobierno	108,799,452.24	80,950,539.25	189,749,991.49	117,915,473.59	117,107,411.38	71,834,517.90
Relaciones Exteriores	0.00	0.00	0.00	0.00	0.00	0.00
Asuntos Financieros y Hacendarios	0.00	0.00	0.00	0.00	0.00	0.00
Seguridad Nacional	0.00	0.00	0.00	0.00	0.00	0.00
Asuntos de Orden Público y de Seguridad Interior	20,879,114.94	16,213,771.18	37,092,886.12	23,610,165.88	22,871,452.92	13,482,720.24
Otros Servicios Generales	0.00	0.00	0.00	0.00	0.00	0.00
Desarrollo Social	113,585,137.08	30,038,602.72	143,623,739.80	102,613,159.52	87,866,262.12	41,010,580.28
Protección Ambiental	0.00	0.00	0.00	0.00	0.00	0.00
Vivienda y Servicios a la Comunidad	109,140,976.17	27,602,542.80	136,743,518.97	96,108,751.36	81,377,748.96	40,634,767.61
Salud	0.00	0.00	0.00	0.00	0.00	0.00
Recreación, Cultura y Otras Manifestaciones Sociales	0.00	0.00	0.00	0.00	0.00	0.00
Educación	0.00	0.00	0.00	0.00	0.00	0.00
Protección Social	4,444,160.91	2,436,059.92	6,880,220.83	6,504,406.16	6,488,513.16	375,812.67
Otros Asuntos Sociales	0.00	0.00	0.00	0.00	0.00	0.00
Desarrollo Económico	0.00	0.00	0.00	0.00	0.00	0.00
Asuntos Económicos, Comerciales y Laborales en General	0.00	0.00	0.00	0.00	0.00	0.00
Agropecuaria, Silvicultura, Pesca y Caza	0.00	0.00	0.00	0.00	0.00	0.00
Combustibles y Energía	0.00	0.00	0.00	0.00	0.00	0.00
Minería, Manufacturas y Construcción	0.00	0.00	0.00	0.00	0.00	0.00
Transporte	0.00	0.00	0.00	0.00	0.00	0.00
Comunicaciones	0.00	0.00	0.00	0.00	0.00	0.00
Turismo	0.00	0.00	0.00	0.00	0.00	0.00
Ciencia, Tecnología e Innovación	0.00	0.00	0.00	0.00	0.00	0.00
Industrias y Otros Asuntos Económicos	0.00	0.00	0.00	0.00	0.00	0.00
Otras no Clasificadas en Funciones Anteriores	0.00	0.00	0.00	0.00	0.00	0.00
Transacciones de la Deuda Pública / Costo Financiero de la Deuda	0.00	0.00	0.00	0.00	0.00	0.00
Transferencias, Participaciones y Aportaciones entre Diferentes Niveles y Ordenes de Gobierno	0.00	0.00	0.00	0.00	0.00	0.00
Saneamiento del Sistema Financiero	0.00	0.00	0.00	0.00	0.00	0.00
Adeudos de Ejercicios Fiscales Anteriores	0.00	0.00	0.00	0.00	0.00	0.00
Total del Gasto	243,263,704.26	127,202,913.15	370,466,617.41	244,138,798.99	227,845,126.42	126,327,818.42

Lic. Tania Vanessa Flores Guerra
 Presidenta Municipal

Ing. Eduardo Ramon Aguirre Ramos
 Dir. Contabilidad Gubernamental

Lic. Evelyn Janeth Lopez Velazquez
 Tesorera Municipal

Información programática

1. Gasto por categoría programática.

Concepto	Egresos					Subejercicio 6 = (3 - 4)
	Aprobado	Ampliaciones/ (Reducciones)	Modificado	Devengado	Pagado	
	1	2	3 = (1 + 2)	4	5	
Programas						
Subsidios: Sector Social y Privado o Entidades Federativas y Municipios	243,263,704.26	127,202,913.15	370,466,617.41	244,138,798.99	227,845,126.42	126,327,818.42
Sujetos a Reglas de Operación						
Otros Subsidios	0.00	0.00	0.00	0.00	0.00	0.00
Desempeño de las Funciones	232,315,797.13	116,248,222.15	348,564,019.28	233,184,107.99	216,890,435.42	115,379,911.29
Prestación de Servicios Públicos	232,315,797.13	116,248,222.15	348,564,019.28	233,184,107.99	216,890,435.42	115,379,911.29
Provisión de Bienes Públicos	0.00	0.00	0.00	0.00	0.00	0.00
Planeación, seguimiento y evaluación de políticas públicas	0.00	0.00	0.00	0.00	0.00	0.00
Promoción y fomento	0.00	0.00	0.00	0.00	0.00	0.00
Regulación y supervisión	0.00	0.00	0.00	0.00	0.00	0.00
Funciones de las Fuerzas Armadas (Únicamente Gobierno Federal)	0.00	0.00	0.00	0.00	0.00	0.00
Específicos	0.00	0.00	0.00	0.00	0.00	0.00
Proyectos de Inversión	0.00	0.00	0.00	0.00	0.00	0.00
Administrativos y de Apoyo	0.00	0.00	0.00	0.00	0.00	0.00
Apoyo al proceso presupuestario y para mejorar la eficiencia institucional	0.00	0.00	0.00	0.00	0.00	0.00
Apoyo a la función pública y al mejoramiento de la gestión	0.00	0.00	0.00	0.00	0.00	0.00
Operaciones ajenas	0.00	0.00	0.00	0.00	0.00	0.00
Compromisos	0.00	0.00	0.00	0.00	0.00	0.00
Obligaciones de cumplimiento de resolución jurisdiccional	0.00	0.00	0.00	0.00	0.00	0.00
Desastres Naturales	0.00	0.00	0.00	0.00	0.00	0.00
Obligaciones	10,947,907.13	10,954,691.00	21,902,598.13	10,954,691.00	10,954,691.00	10,947,907.13
Pensiones y jubilaciones	10,947,907.13	10,954,691.00	21,902,598.13	10,954,691.00	10,954,691.00	10,947,907.13
Aportaciones a la seguridad social	0.00	0.00	0.00	0.00	0.00	0.00
Aportaciones a fondos de estabilización	0.00	0.00	0.00	0.00	0.00	0.00
Aportaciones a fondos de inversión y reestructura de pensiones	0.00	0.00	0.00	0.00	0.00	0.00
Programas de Gasto Federalizado (Gobierno Federal)	0.00	0.00	0.00	0.00	0.00	0.00
Gasto Federalizado	0.00	0.00	0.00	0.00	0.00	0.00
Participaciones a entidades federativas y municipios	0.00	0.00	0.00	0.00	0.00	0.00
Costo financiero, deuda o apoyos a deudores y ahorradores de la banca	0.00	0.00	0.00	0.00	0.00	0.00
Adeudos de ejercicios fiscales anteriores	0.00	0.00	0.00	0.00	0.00	0.00
Total del Gasto	243,263,704.26	127,202,913.15	370,466,617.41	244,138,798.99	227,845,126.42	126,327,818.42

Lic. Tania Vanessa Flores Guerra
 Presidenta Municipal

Lic. Evelyn Janeth Lopez Velazquez
 Tesorera Municipal

Ing. Eduardo Ramon Aguirre Ramos
 Dir. Contabilidad Gubernamental



Gobierno de
Múzquiz
2022-2024



Múzquiz
Somos Todos

Información programática

2. Programas y proyectos de inversión.



Municipio de MUZQUIZ
Programas y Proyectos de Inversión
Del 1 de enero al 31 de diciembre de 2023
(Cifras en Pesos)



Programas y Proyectos de Inversión Pública	diciembre	Acumulado enero - diciembre
001.-GASTO ADMINISTRATIVO	0.00	1,880,046.69
004.-INFRAESTRUCTURA Y DESARROLLO MUNICIPAL	31,003,689.22	40,788,438.83
Subtotal	31,003,689.22	42,668,485.52
Gastos de Capital	diciembre	Acumulado enero - diciembre
001.-GASTO ADMINISTRATIVO	169,041.33	2,188,628.27
002.-SEGURIDAD PUBLICA	570,000.00	867,689.06
004.-INFRAESTRUCTURA Y DESARROLLO MUNICIPAL	5,072,609.82	8,676,875.03
Subtotal	5,811,651.15	11,733,192.36
Total General	36,815,340.37	54,401,677.88

Bajo protesta de decir verdad declaramos que los Estados Financieros y sus notas, son razonablemente correctos y son responsabilidad del emisor.

Lic. Tania Vanessa Flores Guerra
Presidenta Municipal

Lic. Evelyn Janeth Lopez Velazquez
Tesorera Municipal

Ing. Eduardo Ramon Aguirre Ramos
Dir. Contabilidad Gubernamental

Información programática

3. La relación de sus programas presupuestarios.



Municipio de Muzquiz Coahuila
PROGRAMA: SEGURIDAD PUBLICA

Periodo: Del 01 de Enero al 31 de Diciembre del 2023



Descripción (Que comprende): protección de las personas y los bienes patrimoniales mediante acciones de prevención delictiva. Contribuir a que la población perciba un clima de seguridad pública, paz y tranquilidad social. Identificar, evaluar y vigilar los riesgos de desastre y potenciar la alerta temprana en las localidades.	
Unidad Responsable:	Dirección de Seguridad Pública Municipal
Dependencias o Unidades Participantes (Si aplica):	Seguridad Pública Municipal, Tesorería Municipal, Contraloría Municipal
Importe en pesos de la inversión (para proyectos):	\$ 20,879,114.94

EJE Rector del PMD:

2. SEGURIDAD Y JUSTICIA

Objetivo: Planear, dirigir y coordinar la Política de Seguridad Pública en el Municipio, procurando el mantenimiento de la paz social mediante la vigilancia y prevención del delito, así como ofrecer policías capacitados y con mayor conocimiento para el desempeño de sus funciones.

Estrategia 1.2. Profesionalización y dignificación de los cuerpos policiales.

Líneas de Acción. Capacitar a los funcionarios y elementos de seguridad pública municipal para la acreditación del examen de confianza, así como modernizar el parque vehicular, el equipamiento y los uniformes.

Clasificación Programática	Clasificación Funcional del Gasto		
Prestación de Servicios Públicos	Gobierno	Función	Sub Función
	1. Finalidad	Policía	

Población en General del Municipio de Muzquiz

Tipo de Población Objetivo	Interna:	Externa: X	Meta: 100%
----------------------------	----------	------------	------------

FIN: (Objetivo General) (Garantizar y mantener la tranquilidad, la paz y el orden público; la protección de la integridad física y moral de la población, el tránsito vehicular y peatonal, la vialidad necesaria de los habitantes del municipio, así como la preservación y restablecimiento de zonas afectadas en caso de desastre, a través de la realización de acciones de vigilancia, prevención de actos delictivos, orientación ciudadana y la recuperación del orden y la tranquilidad en las zonas afectadas.)

PROPOSITO: Los habitantes del municipio de Muzquiz, Coahuila perciben un clima de seguridad pública, paz y tranquilidad social.

INDICADORES Y METAS ASOCIADOS CON EL PROPOSITO
 (Impacto, Eficiencia y Eficacia)

INDICADOR	Formula de Cálculo	Unidad de Medida	Variables	Unidad de medida				FINAL
				Programado	Realizado	Presupuestado	Ejercido	
Disminución en la incidencia de delitos en comparación con el año anterior	(PEI / PPI) x 100	Porcentaje	V1: Presupuesto ejercido	25.00%	21.97%	25.00%	25.00%	100.00%
			V2: Presupuesto programado	\$ 5,219,778.74	\$ 5,219,778.74	\$ 5,219,778.74	\$ 5,219,778.74	\$ 20,879,114.94
				\$ 4,587,048.38	\$ 5,707,943.38	\$ 5,923,650.67	\$ 7,391,523.45	\$ 23,610,165.88

RELACION DE COMPONENTES o PRODUCTOS GENERALES

Componente 1. Administración y operación de Seguridad Pública y Protección Civil				Unidad ejecutora:		Departamento de Seguridad Pública		Otras unidades involucradas:		Tesorería Municipal, Contraloría Municipal	
INDICADOR	Formula de Cálculo	Unidad de Medida	Variables	Unidad de		Primer Trimestre	Segundo	Tercer	Cuarto	TOTAL	
				Programado	Realizado						
Administración de Seguridad Pública y Protección Civil	(PEI / PPT) x 100	Porcentaje	V1: Presupuesto ejercido V2: Presupuesto programado	Pesos		25.00%	25.00%	25.00%	25.00%	100.00%	
						21.97%	27.34%	28.37%	35.40%	113.08%	
						\$ 5,219,778.74	\$ 5,219,778.74	\$ 5,219,778.74	\$ 5,219,778.74	\$ 20,879,114.94	
						\$ 4,587,048.38	\$ 5,707,943.38	\$ 5,923,650.67	\$ 7,391,523.45	\$ 23,610,165.88	

ENTREGABLES	Fecha de Inicio de la Actividad		Fecha de Término de la Actividad	
	Inicio	Fin	Inicio	Fin
1.1.1 Elaborar programa de capacitación	01/01/2023		01/01/2023	31/12/2023
1.1.2 Promoción del programa de Capacitación	01/01/2023		01/01/2023	31/12/2023
1.1.3 Solicitud de contratación de los cursos de capacitación de acuerdo al programa	01/01/2023		01/01/2023	31/12/2023
1.1.4 Examen psicológico	01/01/2023		01/01/2023	31/12/2023
1.1.5 Examen médico	01/01/2023		01/01/2023	31/12/2023
1.1.6 Examen poligráfico	01/01/2023		01/01/2023	31/12/2023
1.1.7 Gastos de Traslado	01/01/2023		01/01/2023	31/12/2023
1.1.8 Hospedaje de los elementos que presentan examen	01/01/2023		01/01/2023	31/12/2023
1.1.9 Realizar censo para verificar el estado que guardan los kits de operación	01/01/2023		01/01/2023	31/12/2023
1.9.10 Analisis del censo	01/01/2023		01/01/2023	31/12/2023
1.9.11 Cotizar la compra del equipo necesario	01/01/2023		01/01/2023	31/12/2023
1.9.12 Llevar a cabo la Compra	01/01/2023		01/01/2023	31/12/2023
1.9.13 Distribución del equipamiento al Personal de Seguridad	01/01/2023		01/01/2023	31/12/2023
1.9.14 Realizar una programación y logística para el envío de mandos medios a capacitación	01/01/2023		01/01/2023	31/12/2023
1.9.15 Elegir los diplomados adecuados para el personal de mandos medios	01/01/2023		01/01/2023	31/12/2023
1.9.16 Enviar al personal de mandos medios a capacitación.	01/01/2023		01/01/2023	31/12/2023
1.9.17 Diagnóstico de necesidades administrativas y/o operativas	01/01/2023		01/01/2023	31/12/2023
1.9.18 Cotizaciones	01/01/2023		01/01/2023	31/12/2023
1.9.19 Instalación de Comités Ciudadano	01/01/2023		01/01/2023	31/12/2023
1.9.20 Llevar a cabo Reuniones de los comités	01/01/2023		01/01/2023	31/12/2023
1.9.21 Presentar informes o minutas de acuerdos de los Comités	01/01/2023		01/01/2023	31/12/2023

Condiciones Administrativas No Controlables	Observaciones	Condiciones Operativas No Controlables	Observaciones
1. Que el Municipio no reciba recursos federales		1 Que el personal no apruebe el examen de control y confianza	
2. Cambio en operación de recursos federales		2 Deserción del personal	
		3 Descompostura y/o perdida total de las unidades	

Nombre:	Lic. Luis Humberto Garcia Garcia
Cargo:	Encargado de Seguridad Publica
Departamento:	Dirección de Seguridad Pública



Municipio de Muzquiz Coahuila
PROGRAMA: GASTO ADMINISTRATIVO
 Subprograma: Administración Pública Municipal
 Período: Del 01 de Enero al 31 de Diciembre del 2023



Nombre del Subprograma:		Administración Pública Municipal	
Descripción (Que comprende):		Conducir la administración de recursos públicos bajo un esquema que incluya objetivos, estrategias y acciones para la prestación de servicios de cada una de las dependencias que conforman la Administración Pública Municipal; así como vigilar y dar seguimiento al ejercicio ordenado del gasto municipal	
Unidad Responsable:		Tesorería Municipal, Contraloría Municipal	
Dependencias o Unidades Participantes (Si aplica):		Todas las Dependencias de la Administración Municipal	
Importe en pesos de la inversión (para proyectos):		\$ -	\$ 97,851,545.11
		Importe en total del costo del Sub-Programa:	

EJE Rector del PMD:
1. GOBIERNO EFICIENTE CERCANO Y TRANSPARENTE

Objetivo: Contar con los recursos humanos y materiales requeridos para un funcionamiento adecuado, oportuno y eficiente. Fortalecer la capacidad del gobierno Municipal, para ejercer el gasto con mayor responsabilidad y transparencia y de manera más eficiente.
Estrategia 1.1: Incrementar la eficiencia y eficacia de la administración pública a fin de prestar un servicio de calidad a la ciudadanía. Garantizar la justa actuación de las unidades administrativas, para vigilancia, control y evaluación de los ingresos, gastos, recursos, bienes y obligaciones de la Administración Pública Municipal.

Clasificación Programática	Clasificación Funcional del Gasto		
	Función	Sub Función	Legislación

Prostición de Servicios Públicos
 1. Finalidad: Gobierno
 Función: Gobierno
 Sub Función: Legislación

Población: Objetivo		Población en General del Municipio de Muzquiz	
Tipo de Población Objetivo	Interna: X	Externa: X	Mela: 100%

FIN: (Objetivo General)
 Llevar a cabo el correcto desempeño de la Administración Pública y la Actuación de los servidores públicos municipales, apegada al orden, planeación y ejercicio responsable de los recursos mediante una administración moderna, ordenada y transparente, que al desarrollarse permitan estar a la altura de las exigencias y las necesidades de la ciudadanía.

PROPÓSITO:
 El Municipio de Muzquiz, Coahuila cuenta con personal capacitado que proporciona un eficaz y eficiente servicio a la ciudadanía.

INDICADOR	Formula de Cálculo	Unidad de Medida		Primer Trimestre	Segundo Trimestre	Tercer Trimestre	Cuarto Trimestre	FINAL	
		Variables	Unidad de medida						
Ejercer el presupuesto de egresos de manera adecuada	(PEI / PPI) x 100	Porcentaje	Reportes Ciudadanos	Programado	25.00%	25.00%	25.00%	100.00%	
				V1: Presupuesto ejercido	26.38%	25.21%	32.30%	109.30%	
				Presupuestado	\$ 24,462,886.28	\$ 24,462,886.28	\$ 24,462,886.28	\$ 24,462,886.27	\$ 97,851,545.11
				V2: Presupuesto programado	\$ 25,809,601.35	\$ 24,672,029.13	\$ 24,869,454.32	\$ 31,605,465.89	\$ 106,956,550.69

RELACIÓN DE COMPONENTES o PRODUCTOS GENERALES

Componente 1. Organización del Gasto Administrativo				Unidad ejecutora:		Tesorería Municipal		Otras unidades involucradas:			Todas las Dependencias de la Administración Municipal	
INDICADOR	Formula de Cálculo	Unidad de Medida	Variables	Primer Trimestre	Segundo Trimestre	Tercer Trimestre	Cuarto Trimestre	TOTAL				TOTAL
Aplicación adecuada del presupuesto de Egresos Programado	(PEI / PPI) x 100	Porcentaje	V1: Presupuesto ejercido V2: Presupuesto programado	Programado Realizado Presupuestado Ejercido	25.00% 26.38% \$24,462,886.28 \$25,809,601.35	25.00% 25.21% \$ 24,462,886.28 \$ 24,672,029.13	25.00% 25.42% \$ 24,462,886.28 \$ 24,869,454.32	25.00% 32.30% \$ 97,851,545.11 \$ 106,966,550.69	100.00%	109.30%		
ENTREGABLES												
ACTIVIDADES												
1.1 Recibir y atender las invitaciones a cursos de capacitación				Fecha de Inicio de la Actividad		01/01/2023		Fecha de Término de la Actividad		31/12/2023		
1.2 Gestionar ante las diferentes instancias de Gobierno las capacitaciones necesarias para el personal				01/01/2023		01/01/2023		31/12/2023				
1.3 analizar y determinar las necesidades de recursos humanos y/o materiales de cada departamento				01/01/2023		01/01/2023		31/12/2023				
1.4 Atender solicitudes de requerimiento de recursos materiales				01/01/2023		01/01/2023		31/12/2023				
1.5 Elaboración de Ordenes de Compra.				01/01/2023		01/01/2023		31/12/2023				
1.6 Aprobación de Ordenes de Compra				01/01/2023		01/01/2023		31/12/2023				
1.7 Adquisición de materiales y/o equipo necesarios				01/01/2023		01/01/2023		31/12/2023				
1.8 Documentación de las Finanzas del Municipio				01/01/2023		01/01/2023		31/12/2023				
1.9 Análisis de la Situación Financiera				01/01/2023		01/01/2023		31/12/2023				
1.10 Elaboración y puesta en marcha de plan de Saneamiento Financiero				01/01/2023		01/01/2023		31/12/2023				
CONDICIONES 1 :Organización del Gasto Administrativo												
Condiciones Administrativas No Controlables				Observaciones		Condiciones Operativas No Controlables		Observaciones				
1. Que el Municipio no cuente con recursos suficientes				1 Catastrales o Desastres Naturales								
2. Negligencia de los servidores Públicos				2 Deserción del personal								
3. Entrega de los recursos en tiempo y forma				3 Descompostura y/o perdida total de los bienes								
Responsable del Programa o Proyecto:				Nombre:		Lic. Evelyn Janeth Lopez Velazquez						
				Cargo:		Tesorero						
				Departamento:		Tesorería Municipal						



Municipio de Muzquiz Coahuila
PROGRAMA: INFRAESTRUCTURA Y DESARROLLO MUNICIPAL



Subprograma: Infraestructura e Imagen Urbana
 Periodo: Del 01 de Enero al 31 de Diciembre del 2023

Nombre del Subprograma:		Infraestructura e Imagen Urbana	
Descripción (Que comprende):		Comprende las mejoras de la imagen urbana del Municipio, así como la construcción, mantenimiento y/o remodelación de espacios públicos dentro del Municipio	
Unidad Responsable:		Obras Públicas	
Dependencias o Unidades Participantes (Si aplica)		Obras Públicas, Servicios Primarios	
Importe en pesos de la inversión (para proyectos)	\$	Importe en total del costo del Sub-Programa:	\$ 109,140,976.17

EJE Rector del PMD:			
3. COMPETITIVIDAD Y DESARROLLO ECONOMICO			
Objetivos Estratégicos que Impacta			
Estrategia 1.1. Mejorar la cobertura de los servicios primarios dentro y fuera de la mancha urbana			
Objetivo: Promover un desarrollo urbano sustentable, mediante las mejoras en infraestructura, equipamiento urbano y servicios básicos.			
Clasificación Programática			
Prestación de Servicios Públicos	1. Finalidad	Función	Sub Función
	Desarrollo Social		Desarrollo Comunitario
Población Objetivo			
Población en General del Municipio de Muzquiz			
Tipo de Población Objetivo	Interna:	Externa: X	Meta: 100%

FIN: (Objetivo General)	Contribuir al desarrollo económico del municipio propiciando las condiciones que impulsen inversión y se traduzca en nuevos y mejores empleos y condiciones de vida para la población. Generar oportunidades de crecimiento económico y social con base en desarrollo equitativo alcanzando mayores niveles de competitividad y productividad. Liderar la actividad turística de la región con un servicio de calidad, cumplir con las normativas de las leyes ambientales y fomentar el cuidado al medio ambiente.			
PROPOSITO:	Los habitantes del Municipio cuentan con Servicios primario de calidad, que aseguran el bienestar de las familias.			

INDICADOR	Formula de Cálculo (PEI / PPI) x 100	Unidad de Medida Porcentaje	INDICADORES Y METAS ASOCIADOS CON EL PROPOSITO (Impacto, Eficiencia y Eficacia)					FINAL
			Variables ejercido	Unidad de medida	Primer Trimestre	Tercer Trimestre	Cuarto Trimestre	
Obras de Urbanización Imagen Municipal		Pesos	V1: Presupuesto	Pesos	25%	25%	25%	100%
			V2: Presupuesto programado		8%	20%	55%	88%
			Presupuesto ejercido		\$ 27,285,244.04	\$ 27,285,244.04	\$ 27,285,244.04	\$ 109,140,976.17
			Ejercido		\$ 8,990,881.96	\$ 21,722,509.67	\$ 59,734,218.27	\$ 96,108,751.36

RELACIÓN DE COMPONENTES o PRODUCTOS GENERALES

Componente 1. DESARROLLO SUSTENTABLE		Unidad ejecutora:		Departamento de Servicios Primarios			Otras unidades involucradas:			Ecología	
INDICADOR	Formula de Cálculo	Unidad de Medida	Variables	Unidad de medida	Programado	Primer Trimestre	Segundo Trimestre	Tercer Trimestre	Cuarto Trimestre	TOTAL	
Obras de Urbanización Imagen Municipal	(PEI / PPI) x 100	Porcentaje	V1: Presupuesto ejercido V2: Presupuesto programado	Pasos	Realizado	\$ 27,285,244.04	\$ 27,285,244.04	\$ 27,285,244.04	\$ 27,285,244.04	\$ 109,140,976.17	
					Ejercido	\$ 8,990,881.96	\$ 5,661,141.46	\$ 21,722,509.67	\$ 59,734,218.27	\$ 96,108,751.36	
<p>ENTREGABLES</p> <p>ACTIVIDADES</p> <p>1.1 Elaboración de Programa para recolección de basura</p> <p>1.2 Bitácora de programa de recolección de basura</p> <p>1.3 Mantenimiento oportuno de camiones recolectores de basura</p> <p>1.4 Atención oportuna de quejas y solicitudes de la población</p> <p>1.5 Recolección de basura</p> <p>1.6 Levantamiento de censo de electrificación</p> <p>1.7 Determinación de necesidades prioritarias de electrificación</p> <p>1.8 Instalación de suministro eléctrico</p> <p>1.9 Atención oportuna de quejas y solicitudes de la población</p> <p>1.10 Determinación de necesidades de pavimentación y bacheo en el Municipio</p> <p>1.11 Elaboración de proyecto de logística y mantenimiento de calles</p> <p>1.12 Pavimentación y recarpeo de calles</p> <p>1.13 Programación de mantenimiento preventivo y correctivo</p> <p>1.14 Atención oportuna de quejas y solicitudes de la población</p> <p>COMPONENTE 1. Recolección de Basura</p>											
Condiciones Administrativas No Controlables		Observaciones		Observaciones		Observaciones		Observaciones		Observaciones	
1. Que el Municipio no cuente con recursos suficientes		1. Descompostura de unidades de recolección de basura		1. Descompostura de unidades de recolección de basura		1. Descompostura de unidades de recolección de basura		1. Descompostura de unidades de recolección de basura		1. Descompostura de unidades de recolección de basura	
2. Restricciones del Presupuesto		2. Condiciones climáticas		2. Condiciones climáticas		2. Condiciones climáticas		2. Condiciones climáticas		2. Condiciones climáticas	

Nombre: **ARQ. MARIO VILLARREAL**
 Cargo: Director
 Departamento: Director de Obras Públicas



Municipio de Muzquiz Coahuila
PROGRAMA: GRUPOS EN SITUACION DE VULNERABILIDAD

Subprograma: Atencion a Grupos Vulnerables

Periodo: Del 01 de Enero al 31 de Diciembre del 2023



Nombre del Subprograma:		Atencion a Grupos Vulnerables			
Descripción (Que comprende):		Focalizar programas para atencion a grupos con mayor vulnerabilidad en el Municipio.			
Unidad Responsable:		DIF Municipal			
Dependencias o Unidades Participantes (Si aplica)		DIF Municipal, Desarrollo Social			
Importe en pesos de la inversión (para proyectos)		\$	-	Importe en total del costo del Sub-Programa:	\$ 4,444,160.91
EJE Rector del PMD:		4. BIENESTAR SOCIAL, INCLUSION Y DESARROLLO HUMANO			
Objetivos Estratégicos que Impacta		Objetivo: Implementar acciones necesarias para la atención prioritaria e integral de personas o grupos sociales en situación de vulnerabilidad. Estrategia 1.1. Gestionar, aplicar y supervisar los programas y acciones de atención a personas o grupos en situación de vulnerabilidad en el Municipio.			
Clasificación Programática		Clasificación Funcional del Gasto			
Prestación de Servicios Públicos		1. Finalidad	Desarrollo Social	Función	Otros Grupos Vulnerables
Población Objetivo		Poblacion en General del Municipio de Muzquiz			
Tipo de Población Objetivo		Interna:	Externa: X	Meta:	100%
FIN: (Objetivo General)		Contar con mejores condiciones sociales y con equidad en oportunidades de desarrollo integral, con menores niveles de pobreza, para constituirnos en una sociedad Muzquense mas integrada, participativa y con altas expectativas de mejoramiento en la calidad de vida.			
PROPÓSITO:		En el Municipio de Muzquiz se atienden oportunamente las necesidades basicas de las familias con mayor indice de vulnerabilidad.			
INDICADOR		INDICADORES Y METAS ASOCIADOS CON EL PROPÓSITO (Impacto, Eficiencia y Eficacia)			
		Formula de Cálculo	Unidad de Medida	Variables	Unidad de medida
				V1: Presupuesto ejercido	
		Programado	25%	25%	25%
		Realizado	48%	39%	40%
				Cuarto Trimestre	FINAL
				25%	100%
				40%	145%

Atención a grupos vulnerables	(PEI / PPI) x 100	Porcentaje	V2: Presupuesto programado	Pesos	Presupuestado	\$ 1,111,040.23	\$ 1,111,040.23	\$ 1,111,040.23	\$ 1,111,040.23	\$ 1,111,040.23	\$ 4,444,160.91
					Ejercido	\$ 2,137,663.21	\$ 776,691.22	\$ 1,726,637.94	\$ 1,788,465.79	\$ 1,788,465.79	\$ 6,429,458.16

RELACION DE COMPONENTES o PRODUCTOS GENERALES

Componente 1. Apoyo a personas y/o grupos vulnerables		Unidad ejecutora:	DIF Municipal		Otras unidades involucradas:			Desarrollo Social	
INDICADOR	Fórmula de Cálculo	Unidad de Medida	Variabes	Unidad de medida	Primer Trimestre	Segundo Trimestre	Tercer Trimestre	Cuarto Trimestre	TOTAL
Atención a grupos vulnerables	(PEI / PPI) x 100	Porcentaje	V1: Presupuesto ejercido V2: Presupuesto programado	Pesos	25%	17%	39%	25%	100%
					48%			40%	145%
					\$ 1,111,040.23	\$ 1,111,040.23	\$ 1,111,040.23	\$ 1,111,040.23	\$ 4,444,160.91
					Ejercido \$ 2,137,663.21	\$ 776,691.22	\$ 1,726,637.94	\$ 1,788,465.79	\$ 6,429,458.16

ENTREGABLES	ACTIVIDADES	Fecha de Inicio de la Actividad	Fecha de Término de la Actividad
1.1 Levantamiento de censo de familias con situación vulnerable		01/01/2023	31/12/2023
1.2 Determinación de casos con mayor necesidad e integración de expedientes		01/01/2023	31/12/2023
1.3 Apoyo y/o asistencia social y económica a personas		01/01/2023	31/12/2023
1.4 Seguimiento a cada caso presentado y atendido		01/01/2023	31/12/2023
1.5 Atención oportuna de quejas y solicitudes de la población		01/01/2023	31/12/2023

Condiciones Administrativas No Controlables	Observaciones
1. Que el Municipio no cuente con recursos suficientes	1 Transferencia de Aportaciones
2. Restricciones del Presupuesto	2. Extinción de programas sociales federales, estatales y/o municipales

Nombre:	Director
Cargo:	Director de DIF Municipal
Departamento:	



Municipio de Muzquiz Coahuila
PROGRAMA: JUBILACIONES
 Subprograma: Jubilaciones y Pensiones
 Periodo: Del 01 de Enero al 31 de Diciembre del 2023



Nombre del Subprograma:		Jubilados y Pensionados	
Descripción (Que comprende):		Programa enfocado en el pago oportuno de las Jubilaciones y Pensiones del Municipio de Muzquiz, Coahuila.	
Unidad Responsable:		Tesorería Municipal	
Dependencias o Unidades Participantes (Si aplica)		Tesorería Municipal, Jubilados	
Importe en pesos de la inversión (para proyectos)	\$	-	\$ 10,947,907.13

EJE Rectór del PMD: 1. GOBIERNO EFICIENTE CERCAÑO Y TRANSPARENTE

Objetivos Estratégicos que Impacta
 Objetivo: Implementar acciones necesarias para la atención oportuna a Jubilados y Pensionados del Municipio.
Estrategia 1.1. Gestionar, aplicar y supervisar los recursos que afectan de manera directa a los Jubilados y Pensionados del Municipio.

Clasificación Programática			
Prestación de Servicios Públicos			
1. Finalidad	Gobierno	Función	Otros

Población Objetivo: Jubilados y Pensionados del Municipio de Muzquiz

Tipo de Población Objetivo	Interna: X	Externa:	Meta: 100%
----------------------------	------------	----------	------------

FIN: (Objetivo General) Entregar de manera oportuna los recursos destinados a cubrir las Jubilaciones y Pensiones del personal y que fueron obtenidas mediante logros contractuales.

PROPÓSITO: En el Municipio de Muzquiz se atienden oportunamente las Jubilaciones y Pensiones Municipales

INDICADORES Y METAS ASOCIADOS CON EL PROPÓSITO (Impacto, Eficiencia y Eficacia)						
INDICADOR	Formula de Cálculo	Unidad de Medida	Variables	V1: Presupuesto ejercido	Programado	FINAL
					Realizado	
					25%	100%
					21%	100%
					25%	25%
					26%	31%

Pago de jubilaciones y Pensiones	$(PEI / PPT) \times 100$	Porcentaje	V2: Presupuesto programado	Pesos	Presupuestado	\$ 2,736,976.78	\$ 2,736,976.78	\$ 2,736,976.78	\$ 2,736,976.78	\$ 2,736,976.78	\$ 2,736,976.78	\$ 10,947,907.13
					Ejercido	\$ 2,281,497.00	\$ 2,334,166.00	\$ 2,899,864.00	\$ 3,439,164.00	\$ 3,439,164.00	\$ 10,954,691.00	

RELACION DE COMPONENTES o PRODUCTOS GENERALES

Componente 1. Pago de Jubilaciones y Pensiones		Unidad ejecutora:	Tesoreria				Otras unidades involucradas:				Jubilados	
INDICADOR	Formula de Cálculo	Unidad de Medida	Variables	Unidad de medida	Primer Trimestre	Segundo Trimestre	Tercer Trimestre	Cuarto Trimestre	TOTAL			
Pago de Jubilaciones y Pensiones	$(PEI / PPT) \times 100$	Porcentaje	V1: Presupuesto ejercido V2: Presupuesto programado	Pesos	25%	21%	25%	25%	25%	26%	25%	100%
					Presupuestado	\$ 2,736,976.78	\$ 2,736,976.78	\$ 2,736,976.78	\$ 2,736,976.78	\$ 2,736,976.78	\$ 2,736,976.78	\$ 10,947,907.13
					Ejercido	\$ 2,281,497.00	\$ 2,334,166.00	\$ 2,899,864.00	\$ 3,439,164.00	\$ 3,439,164.00	\$ 10,954,691.00	

ENTREGABLES	Fecha de Inicio de la Actividad	Fecha de Término de la Actividad
ACTIVIDADES	01/01/2023	31/12/2023
1.1 Levantamiento de censo de familias con situación vulnerable	01/01/2023	31/12/2023
1.2 Determinación de casos con mayor necesidad e integración de expedientes	01/01/2023	31/12/2023
1.3 Apoyo y/o asistencia social y económica a personas	01/01/2023	31/12/2023
1.4 Seguimiento a cada caso presentado y atendido	01/01/2023	31/12/2023
1.5 Atención oportuna de quejas y solicitudes de la población	01/01/2023	31/12/2023

CONDICIONES ADMINISTRATIVAS NO CONTROLABLES	Observaciones
1. Que el Municipio no cuente con recursos suficientes	1. Transferencia de Participaciones
2. Restricciones del Presupuesto	

Responsable del Programa o Proyecto:	Nombre: LIC. EVELYN JANETH LOPEZ VELAZQUEZ
	Cargo: Director
	Departamento: Tesorero Municipal

Información programática

4. El cumplimiento de los objetivos, metas y satisfacción de necesidades proyectados en los programas.

PRESIDENCIA MUNICIPAL DE MUZQUIZ, COAHUILA

CUMPLIMIENTO DE LOS OBJETIVOS, METAS Y SATISFACCION DE LAS NECESIDADES

PROYECTADOS EN LOS PROGRAMAS

Periodo del 01 de enero al 31 de diciembre de 2023



PROGRAMA	INDICADOR PROPOSITO	VALOR	INDICADORES ESTRATEGICOS	VALOR	OBJETIVO	METAS
GASTO ADMINISTRATIVO	VARIACION PORCENTUAL DE INDICES DE SATISFACCION	109.20%	PRESUPUESTO EJERCIDO & PRESUPUESTO PROGRAMADO	100.00%	Llevar a cabo el correcto desempeño de la Administracion Publica y la Actuación de los servidores públicos municipales, apegada al orden, planeacion y ejercicio responsable de los recursos mediante una administracion moderna, ordenada y transparente, que al desarrollarse permitan estar a la altura de las exigencias y las necesidades de la ciudadanía.	Contar con los recursos humanos y materiales requeridos para un funcionamiento adecuado, oportuno y eficiente. Fortalecer la capacidad del gobierno Municipal, para ejercer el gasto con mayor responsabilidad y transparencia y de manera mas eficiente.
GRUPOS EN SITUACION DE VULNERABILIDAD	VARIACION PORCENTUAL DE INDICES DE SATISFACCION	109%	PRESUPUESTO EJERCIDO & PRESUPUESTO PROGRAMADO	100%	Contar con mejores condiciones scciales y con equidad en oportunidades de desarrollo integral, con menores niveles de pobreza, para constituirnos en una sociedad Muzquense mas integrada, participativa y con altas expectativas de mejoramiento en la calida de vida.	Implementar acciones necesarias para la atencion prioritaria e integral de personas o grupos sociales en situacion de vulnerabilidad.
INFRAESTRUCTURA Y DESARROLLO MUNICIPAL	VARIACION PORCENTUAL DE INDICES DE SATISFACCION	144%	PRESUPUESTO EJERCIDO & PRESUPUESTO PROGRAMADO	100%	Contribuir al desarrollo economico del municipio propiciando las condiciones que impulsen inversion y se traduzca en nuevos y mejores empleos y condiciones de vida para la población. Generar oportunidades de crecimiento económico y social con base en desarrollo equitativo alcanzando mayores niveles de competitividad y productividad. Liderar la actividad turística de la region con un servicio de calidad, cumplir con las normativas de las leyes ambientales y fomentar el cuidado al medio ambiente.	Promover un desarrollo urbano sustentable, mediante las mejoras en infraestructura, equipamiento urbano y servicios basico.

<p>SEGURIDAD PUBLICA</p>	<p>VARIACION PORCENTUAL DE INDICES DE SATISFACCION</p>	<p>88.00%</p>	<p>PRESUPUESTO EJERCIDO & PRESUPUESTO PROGRAMADO</p>	<p>100.00%</p>	<p>Garantizar y mantener la tranquilidad, la paz y el orden público; la protección de la integridad física y moral de la población, el tránsito vehicular y peatonal, la vialidad necesaria de los habitantes del municipio, así como la preservación y restablecimiento de zonas afectadas en caso de desastre, a través de la realización de acciones de vigilancia, prevención de actos delictivos, orientación ciudadana y la recuperación del orden y la tranquilidad en las zonas afectadas.</p>	<p>Planear, dirigir y coordinar la Política de Seguridad Pública en el Municipio, procurando el mantenimiento de la paz social mediante la vigilancia y prevención del delito, así como ofrecer policías capacitados y con mayor conocimiento para el desempeño de sus funciones. Proteger a la persona y a su entorno ante la eventualidad de un desastre provocado por agentes perturbadores naturales o humanos, a través de acciones que reduzcan o eliminen la pérdida de vidas humanas, la destrucción de bienes materiales y el daño al entorno ecológico.</p>
<p>JUBILACIONES</p>	<p>VARIACION PORCENTUAL DE INDICES DE SATISFACCION</p>	<p>99.00%</p>	<p>PRESUPUESTO EJERCIDO & PRESUPUESTO PROGRAMADO</p>	<p>100.00%</p>	<p>Entregar de manera oportuna los recursos destinados a cubrir las jubilaciones y pensiones del personal que fueron obtenidas mediante logros contractuales</p>	<p>implementar acciones necesarias para la atención oportuna a jubilados y pensionados del Municipio, gestionar, aplicar y supervisar los recursos que afectan de manera directa a los jubilados y pensionados del Municipio</p>

Información programática

5. Los resultados de la evaluación del desempeño de los programas municipales.

PRESIDENCIA MUNICIPAL DE MUZQUIZ, COAHUILA

RESULTADOS DE EVALUACION DEL DESEMPEÑO
DE LOS PROGRAMS MINUCIPALES
Periodo del 01 de enero al 31 de diciembre de 2023



PROGRAMA	INDICADOR PROPOSITO	VALOR	INDICADORES ESTRATEGICOS	VALOR	OBJETIVO	METAS
GASTO ADMINISTRATIVO	VARIACION PORCENTUAL DE INDICES DE SATISFACCION	109.20%	PRESUPUESTO EJERCIDO & PRESUPUESTO PROGRAMADO	100.00%	Llevar a cabo el correcto desempeño de la Administración Pública y la Actuación de los servidores públicos municipales, apegada al orden, planeación y ejercicio responsable de los recursos mediante una administración moderna, ordenada y transparente, que al desarrollarse permitan estar a la altura de las exigencias y las necesidades de la ciudadanía.	Contar con los recursos humanos y materiales requeridos para un funcionamiento adecuado, oportuno y eficiente. Fortalecer la capacidad del gobierno Municipal, para ejercer el gasto con mayor responsabilidad y transparencia y de manera más eficiente.
GRUPOS EN SITUACION DE VULNERABILIDAD	VARIACION PORCENTUAL DE INDICES DE SATISFACCION	109%	PRESUPUESTO EJERCIDO & PRESUPUESTO PROGRAMADO	100%	Contar con mejores condiciones sociales y con equidad en oportunidades de desarrollo integral, con menores niveles de pobreza, para constituirnos en una sociedad Muzqueña más integrada, participativa y con altas expectativas de mejoramiento en la calidad de vida.	Implementar acciones necesarias para la atención prioritaria e integral de personas o grupos sociales en situación de vulnerabilidad.
INFRAESTRUCTURA Y DESARROLLO MUNICIPAL	VARIACION PORCENTUAL DE INDICES DE SATISFACCION	144%	PRESUPUESTO EJERCIDO & PRESUPUESTO PROGRAMADO	100%	Contribuir al desarrollo económico del municipio propiciando las condiciones que impulsen inversión y se traduzca en nuevos y mejores empleos y condiciones de vida para la población. Generar oportunidades de crecimiento económico y social con base en desarrollo equitativo alcanzando mayores niveles de competitividad y productividad. Liderar la actividad turística de la región con un servicio de calidad, cumplir con las normativas de las leyes ambientales y fomentar el cuidado al medio ambiente.	Promover un desarrollo urbano sustentable, mediante las mejoras en infraestructura, equipamiento urbano y servicios básicos.

<p>SEGURIDAD PUBLICA</p>	<p>VARIACION PORCENTUAL DE INDICES DE SATISFACCION</p>	<p>88.00%</p>	<p>PRESUPUESTO EJERCIDO & PRESUPUESTO PROGRAMADO</p>	<p>100.00%</p>	<p>Garantizar y mantener la tranquilidad, la paz y el orden público; la protección de la integridad física y moral de la población, el tránsito vehicular y peatonal, la vialidad necesaria de los habitantes del municipio, así como la preservación y restablecimiento de zonas afectadas en caso de desastre, a través de la realización de acciones de vigilancia, prevención de actos delictivos, orientación ciudadana y la recuperación del orden y la tranquilidad en las zonas afectadas.</p>	<p>Planear, dirigir y coordinar la Política de Seguridad Pública en el Municipio, procurando el mantenimiento de la paz social mediante la vigilancia y prevención del delito, así como ofrecer policías capacitados y con mayor conocimiento para el desempeño de sus funciones. Proteger a la persona y a su entorno ante la eventualidad de un desastre provocado por agentes perturbadores naturales o humanos, a través de acciones que reduzcan o eliminen la pérdida de vidas humanas, la destrucción de bienes materiales y el daño al entorno ecológico.</p>
<p>JUBILACIONES</p>	<p>VARIACION PORCENTUAL DE INDICES DE SATISFACCION</p>	<p>99.00%</p>	<p>PRESUPUESTO EJERCIDO & PRESUPUESTO PROGRAMADO</p>	<p>100.00%</p>	<p>Entregar de manera oportuna los recursos destinados a cubrir las jubilaciones y pensiones del personal que fueron obtenidas mediante logros contractuales</p>	<p>implementar acciones necesarias para la atención oportuna a jubilados y pensionados del Municipio, gestionar, aplicar y supervisar los recursos que afectan de manera directa a los jubilados y pensionados del Municipio</p>



Gobierno de
Múzquiz
2022-2024



Múzquiz
Somos Todos

Información adicional

1. La relación de bienes muebles.

**MUNICIPIO DE MUZQUIZ COAHUILA**

Relación de Bienes Muebles que componen su patrimonio



Al 31 de diciembre de 2023

Código	Descripción del Bien	Valor en libros
5111	SILLA	\$ 1,182.00
5111	EQUIPO DE COMPUTO MARCA CAÑON	\$ 13,800.00
5111	PROYECTOR	\$ 10,062.50
5111	LAPTOP Y PROYECTOR	\$ 25,480.00
5111	MINISPLIT	\$ 39,100.00
5111	MINISPLIT	\$ 8,900.00
5111	FRIGOBAR DIF MUNICIPAL	\$ 2,590.00
5111	ELECTROBOMBA CENTRIFUGA DE SUCCION	\$ 3,420.10
5111	2 CAMARAS FOTOGRAFICAS	\$ 5,800.00
5111	CAMARA FOTOGRAFICA	\$ 4,760.00
5111	SILLA SECRETARIAL	\$ 4,310.00
5111	SILLA	\$ 1,182.00
5111	SILLA SECRETARIAL	\$ 862.00
5111	SILLA SECRETARIAL	\$ 862.00
5111	SILLA SECRETARIAL	\$ 862.00
5111	SILLA SECRETARIAL	\$ 862.00
5111	SILLA SECRETARIAL	\$ 862.00
5111	FAX (SECRETARIA DEL AYUNTAMIENTO)	\$ 1,349.00
5111	FAX MARCA BROTHER	\$ 1,355.00
5111	AIRE (MINISPLIT)	\$ 6,282.00
5111	GASTOS EVENTO CASA DE LA CULTURA	\$ 1,262.99
5111	FAX (SEGURIDAD PUBLICA)	\$ 458.23
5111	VENTILADOR DE PISO	\$ 885.00
5111	VENTILADOR DE PISO	\$ 885.00
5111	AIRE LAVADO	\$ 5,581.92
5111	VENTILADORE DE PISO	\$ 885.00
5111	MINISPLIT	\$ 10,399.00
5111	ESCRITORIO	\$ 3,499.99
5111	ESCRITORIO	\$ 3,499.99
5111	ESCRITORIO	\$ 6,244.99
5111	MINISPLIT	\$ 10,399.00
5111	MINISPLIT	\$ 5,835.99
5111	MINISPLIT	\$ 8,455.00
5111	MINISPLIT	\$ 8,455.00
5111	5 SILLAS	\$ 2,000.00
5111	VENTILADOR DE PISO	\$ 739.99
5111	ESCRITORIO	\$ 2,700.00
5111	SILLA SECRETARIAL	\$ 1,990.00
5111	SILLA SECRETARIAL	\$ 1,115.00
5111	MINISPLIT	\$ 6,250.00
5111	ESCRITORIO	\$ 2,803.00
5111	MINISPLIT (S.P. BARROTERAN)	\$ 6,250.00

5111	MINISPLIT	\$	8,455.00
5111	MINISPLIT	\$	8,455.00
5111	SILLA SECRETARIAL(OFICINA ALCALDESA)	\$	1,531.00
5111	SILLA SECRETARIAL(OFICINA ALCALDESA)	\$	1,531.00
5111	SILLA SECRETARIAL (DEPARTAMENTO DE COMUNICACION SOCIAL.)	\$	1,531.00
5111	MINISPLIT PARA EL (DEPARTAMENTO DE VENTANILLA UNICA.)	\$	6,312.00
5111	BOMBA SUMERGIBLE DE 2 HP Y KIT DE INSTALACION	\$	10,488.00
5111	BOMBA SUMERGIBLE PARA (BOMBEAR AGUA EN COLONIA MORELOS)	\$	10,488.00
5111	MINISPLIT	\$	9,775.00
5111	MINISPLIT (BIBLIOTECA MUNICIPAL.)	\$	6,700.00
5111	5 SILLAS SECRETARIALES	\$	7,655.00
5111	4 SILLAS DE VISITA	\$	1,233.00
5111	SILLON EJECUTIVO	\$	3,800.00
5111	SILLON EJECUTIVO	\$	3,800.00
5111	ESCRITORIO	\$	30,196.20
5111	ESCRITORIO	\$	2,300.00
5111	ESCRITORIO	\$	2,300.00
5111	ESCRITORIO	\$	2,300.00
5111	SILLA SECRETARIAL	\$	1,340.00
5111	SILLA SECRETARIAL	\$	1,340.00
5111	SILLA SECRETARIAL	\$	1,340.00
5111	SILLA SECRETARIAL	\$	1,340.00
5111	8 SILLAS DE VISITA	\$	2,680.00
5111	ARCHIVERO	\$	4,050.00
5111	SILLA SECRETARIAL	\$	1,340.00
5111	DESTRUCTORA DE PAPEL	\$	5,299.00
5111	IMPRESORA	\$	4,030.00
5111	ARCHIVERO	\$	4,529.01
5111	IMPRESORA DE PUNTO	\$	2,697.00
5111	10 SILLAS	\$	8,250.00
5111	MINISPLIT 3 TONELADAS (CASA CULTURA)	\$	15,100.00
5111	ENFRIADOR DE AGUA (BIBLIOTECA DE CASA DE LA CULTURA)	\$	1,824.30
5111	ESCRITORIO (TESORERIA -)	\$ -	11,394.99
5111	ESCRITORIO PARA TESORERIA -	\$	3,499.99
5111	ARCHIVERO (OFICINA PRESIDENCIAL)	\$	3,499.99
5111	ESCRITORIO (TESORERIA)	\$	6,244.99
5111	ARCHIVERO (OFICINA PRESIDENCIAL)	\$	3,499.99
5111	ESCRITORIO (TESORERIA)	\$	5,078.84
5111	ESCRITORIO (TESORERIA)	\$	5,078.84

5111	ESCRITORIO (TESORERIA)	\$	5,078.84
5111	ARCHIVEROS DE MADERA (CATASTRO -)	\$	58,278.40
5111	BOMBA SUMERGIBLE DE 2 HP 220 V MONOFASICA -	\$	7,381.00
5111	2 CAJA FUERTE DE 5 CU FT	\$	2,898.00
5111	IMPRESORA HP LASERJET P1102	\$	1,449.00
5111	ARCHIVERO NEGRO	\$	3,950.00
5111	ESCRITORIO	\$	4,056.04
5111	8 SILLA TUBULARES	\$	1,614.33
5111	10 SILLAS PLEGABLES	\$	3,672.56
5111	MESA PLEGABLE 2.44 MT	\$	1,507.88
5111	MESA PLEGABLE 2.44 MT	\$	1,359.57
5111	3 MESAS PLEGABLES	\$	2,521.20
5111	5 SILLA TUBULAR 4PK	\$	4,273.56
5111	2 MESAS PLEGABLES	\$	1,839.37
5111	4 SILLAS GENOVA NEGRAS	\$	1,510.00
5111	3 SILLAS TUBILAR 4PK	\$	2,421.49
5111	MESA REDONDA 1.50 M	\$	1,738.09
5111	MESA REDONDA 1.50 M	\$	1,738.09
5111	MESA REDONDA 1.50 M	\$	1,738.09
5111	2 SILLA TUBULAR 4PK	\$	1,614.33
5111	30 SILLAS VENECIA COLOR BLANCO	\$	3,270.30
5111	ESCRITORIO PARA CASA DE LA CULTURA -	\$	4,497.99
5111	ARCHIVERO (CASA CULTURA)	\$	3,950.00
5111	2 MESA PLEGABLE TIPO MALETA	\$	1,998.01
5111	40 SILLAS RESINA BLANCA VERACRUZ	\$	3,959.59
5111	ESCRITORIO METALICO	\$	2,539.24
5111	ESCRITORIO METALICO	\$	2,539.24
5111	ESCRITORIO METALICO	\$	2,539.24
5111	ESCRITORIO METALICO	\$	2,539.24
5111	ESCRITORIO METALICO	\$	2,539.24
5111	ESCRITORIO METALICO	\$	2,539.24
5111	ESCRITORIO METALICO	\$	2,539.24
5111	ESCRITORIO METALICO	\$	2,539.24
5111	ESCRITORIO METALICO	\$	2,539.24
5111	ESCRITORIO METALICO	\$	2,539.24
5111	MESA MODELO VERSALLES PARA OFICINA PRESIDENCIAL -	\$	5,692.00
5111	MINISPLIT 1 1/2 TONELADA MARCA ABSOLUT -	\$	6,497.01
5111	6 SILLA PIEL PERTH	\$	10,799.41
5111	2 SILLAS VISITAS OTTAWA	\$	4,599.79
5111	4 SILLAS GENOVA NEGRAS	\$	1,496.00
5111	30 SILLAS RESINA BLANCA VERACRUZ	\$	2,969.70
5111	ESCRITORIO 2M REC MET CUBIERTA CVIDRIO	\$	12,350.00
5111	SOFA MOD. ARGELIA, PARA OFICINA DEL ALCALDE.	\$	6,000.00

5111	34 SILLAS RESINA BLANCAS	\$	3,365.66
5111	VENTILADOR PISO 20 EVERCOOL	\$	638.75
5111	3 PERSIANAS DE VINIL	\$	2,330.96
5111	3 SILLA DE PIEL NY	\$	2,697.00
5111	ESCRITORIO METROPOLITAN	\$	3,399.00
5111	GABINETE ALMACENAMIENTO COLOR CHOCOLATE	\$	3,339.00
5111	ARCHIVERO DE 2 GAVETAS, VERTICAL TAMAÑO OFICIO	\$	2,400.01
5111	8 SILLAS GENOVA NEGRA	\$	3,013.02
5111	2 MESAS PLEGABLES	\$	1,846.33
5111	ESCRITORIO EJECUTIVO	\$	2,969.70
5111	GABINETE DE PARED OFICINA PRESIDENCIAL	\$	4,640.00
5111	MINISPLIT PARA OF. DE SEGURIDAD PUBLICA -	\$	8,410.33
5111	MINISPLIT PARA OF. DE SEGURIDAD PUBLICA -	\$	8,410.33
5111	MINISPLIT PARA OF. DE SEGURIDAD PUBLICA -	\$	8,410.33
5111	SISTEMA DE SEGURIDAD PARA CELDAS MUNICIPALES	\$	10,705.93
5111	2 BOCINAS	\$	2,590.00
5111	2 VENTILADOR CYCLONE	\$	1,018.57
5111	3 MESAS PLEGABLES 2.44 M	\$	4,078.70
5111	DESPACHADOR DE AGUA	\$	3,350.32
5111	2 ESCRITORIOS EJECUTIVO	\$	3,467.96
5111	MESA PLEGABLE 1.22 M	\$	625.39
5111	6 SILLAS PLEGABLE METAL	\$	1,282.94
5111	2 SILLA GENOVA NEGRA	\$	755.00
5111	MINISPLIT DE 2 TONELADAS PARA DEPARTAMENTO DE ARCHIVO MUNICIPAL -	\$	8,997.01
5111	ESCRITORIO	\$	3,160.51
5111	ESCRITORIO	\$	3,160.51
5111	SILLA SECRETARIAL	\$	1,531.00
5111	SILLA SECRETARIAL	\$	1,531.00
5111	MESA PARA OFICINA DEL ALCALDE	\$	3,190.00
5111	ESCRITORIO JASPE	\$	1,957.20
5111	ARCHIVERO ORGANIZADOR	\$	4,368.50
5111	4 SILLAS GENOVA NEGRAS	\$	1,510.00
5111	2 ARCHIVEROS METALICO	\$	11,300.00
5111	ESCRITORIO (COORD.ESP)	\$	2,539.24
5111	ESCRITORIO (COORD.ESP)	\$	2,539.24
5111	ESCRITORIO (COORD.BARRO)	\$	2,539.24
5111	ESCRITORIO (COORD.BARRO)	\$	2,539.24
5111	ENFRIADOR DE VENTANA R-38/30PR	\$	5,981.99
5111	MINISPLIT MOD EXC261D 2 TONELADAS MARCA MIRAGE	\$	8,996.99
5111	40 SILLAS RESINA BLANCA TABASCO	\$	3,481.01
5111	MESA MODELO HAMPTON P/6 SILLAS MOD 411 COLOR NOGAL	\$	3,937.14

5111	SILLA PARA OFICINA MOD. JASON	\$	1,576.54
5111	6 MESA PLEGABLE 1.82MTS TIPO MALETA	\$	6,294.00
5111	2 MESAS	\$	2,858.94
5111	4 SILLA PLEGABLE	\$	807.16
5111	4 MESA PLEGABLE	\$	3,678.73
5111	2 SILLA TUBULAR 4PK	\$	1,614.33
5111	SILLA PIEL TURIN	\$	1,699.01
5111	SILLA PIEL MADRID	\$	2,499.00
5111	10 SILLA PLEGABLE	\$	3,950.00
5111	5 MESA PLEGABLE 1.82MTS TIPO MALETA	\$	5,245.00
5111	3 ESCRITORIOS	\$	8,975.00
5111	2 MESAS PLEGABLES	\$	1,777.00
5111	50 SILLAS RESINA	\$	4,949.50
5111	50 SILLAS RESINA BLANCAS	\$	4,949.50
5111	FABRICACION DE ARCHIVERO EN OFICINAS DE CATASTRO -	\$	47,792.00
5111	LAMPARA DE PIE MANDAL	\$	2,335.06
5111	DESPACHADOR DE AGUA	\$	3,275.00
5111	16 SILLA PLEGABLE ACOJINADA	\$	3,134.46
5111	2 MESA PLEGABLE TIPO MALETA	\$	1,598.00
5111	CALENTADOR	\$	2,200.00
5111	CALENTADOR	\$	2,200.00
5111	CALENTADOR	\$	2,200.00
5111	4 SILLA GENOVA NEGRA	\$	1,510.00
5111	2 SILLA SECRETARIAL	\$	2,736.24
5111	CALEFACTOR CON CILINDRO	\$	2,300.00
5111	BAFLE CON TRIPIE	\$	2,890.00
5111	BAFLE CON TRIPIE	\$	2,890.00
5111	BAFLE CON TRIPIE	\$	2,890.00
5111	BAFLE CON TRIPIE	\$	2,890.00
5111	50 SILLAS PLEGABLES BLANCAS	\$	17,600.00
5111	4 SILLAS SECRETARIAL	\$	4,233.18
5111	20 SILLA PLEGABLE	\$	6,526.83
5111	3 RACK DE ACERO	\$	8,283.27
5111	2 ESTANTES CRMD 5 REP	\$	3,476.17
5111	BASE PARA SOMBRILLA Y SOMBRILLA GARDEN Y MESA DE PICNIC	\$	3,728.01
5111	BASE PARA SOMBRILLA Y SOMBRILLA GARDEN	\$	3,728.01
5111	BASE PARA SOMBRILLA Y SOMBRILLA GARDEN	\$	3,728.01
5111	BASE PARA SOMBRILLA Y SOMBRILLA GARDEN	\$	3,728.01
5111	BASE PARA SOMBRILLA Y SOMBRILLA GARDEN	\$	3,728.01
5111	BASE PARA SOMBRILLA Y SOMBRILLA GARDEN	\$	3,728.01
5111	BASE PARA SOMBRILLA Y SOMBRILLA GARDEN	\$	3,728.01
5111	20 SILLAS PLEGABLES	\$	6,380.00

5111	MESA CON CUBIERTA .85 X .85 CON LAMINADO PLASTICO Y CANTO DE MADERA DE ENCINO. PEDESTAL TUBULAR CON BASE DE FIERRO VACIADO NEGRO	\$	2,238.80
5111	MESA CON CUBIERTA .85 X .85 CON LAMINADO PLASTICO Y CANTO DE MADERA DE ENCINO. PEDESTAL TUBULAR CON BASE DE FIERRO VACIADO NEGRO	\$	2,238.80
5111	MESA CON CUBIERTA .85 X .85 CON LAMINADO PLASTICO Y CANTO DE MADERA DE ENCINO. PEDESTAL TUBULAR CON BASE DE FIERRO VACIADO NEGRO	\$	2,238.80
5111	MESA CON CUBIERTA .85 X .85 EN TRIPLAY DE ENCINO NATURAL Y CANTO DE MADERA DE ENCINO. PEDESTAL TUBULAR CON BASE DE FIERRO VACIADO NEGRO	\$	2,238.80
5111	MESA CON CUBIERTA .85 X .85 EN TRIPLAY DE ENCINO NATURAL Y CANTO DE MADERA DE ENCINO. PEDESTAL TUBULAR CON BASE DE FIERRO VACIADO NEGRO	\$	2,238.80
5111	MESA CON CUBIERTA .85 X .85 EN TRIPLAY DE ENCINO NATURAL Y CANTO DE MADERA DE ENCINO. PEDESTAL TUBULAR CON BASE DE FIERRO VACIADO NEGRO	\$	2,238.80
5111	MESA CON CUBIERTA .85 X .85 EN TRIPLAY DE ENCINO NATURAL Y CANTO DE MADERA DE ENCINO. PEDESTAL TUBULAR CON BASE DE FIERRO VACIADO NEGRO	\$	2,238.80
5111	MESA CON CUBIERTA .85 X .85 EN TRIPLAY DE ENCINO NATURAL Y CANTO DE MADERA DE ENCINO. PEDESTAL TUBULAR CON BASE DE FIERRO VACIADO NEGRO	\$	2,238.80
5111	MESA CON CUBIERTA .85 X .85 EN TRIPLAY DE ENCINO NATURAL Y CANTO DE MADERA DE ENCINO. PEDESTAL TUBULAR CON BASE DE FIERRO VACIADO NEGRO	\$	2,238.80
5111	BOCINA BLUETOOTH QUANTUMFX CON PEDESTAL	\$	2,998.78
5111	25 SILLAS CALIFORNIA	\$	1,998.00
5111	DESHUMIDIFICADOR 50 PT FRIGI 28 L	\$	4,273.94
5111	21 MESA PLEGABLE 1.82 MTS TIPO MALETA	\$	17,325.00
5111	MESA DE ACERO	\$	2,557.44
5111	ESCRITORIO	\$	4,078.55
5111	ARCHIVERO METALICO DE 4 CAJONES JUMBO	\$	3,816.40

5111	6 SILLA PLEGABLE FLEX ONE	\$	2,562.00
5111	SILLAS IMITACION PIEL	\$	1,798.00
5111	6 SILLA PLEGABLE ACOJINADA	\$	1,374.01
5111	MINISPLIT DE 2 TONELADAS PARA SEGURIDAD PUBLICA MUNICIPAL. -	\$	9,697.00
5111	MINISPLIT DE 2 TONELADAS PARA SEGURIDAD PUBLICA MUNICIPAL. -	\$	9,697.00
5111	MINISPLIT DE 2 TONELADAS PARA SEGURIDAD PUBLICA MUNICIPAL. -	\$	9,697.00
5111	MINISPLIT DE 2 TONELADAS PARA SEGURIDAD PUBLICA MUNICIPAL. -	\$	9,697.00
5111	MINISPLIT DE 2 TONELADAS PARA RESTAURANTE DEL PARQUE LA CASCADA. -	\$	9,697.00
5111	CREDENZA METROPLITANA	\$	3,349.00
5111	12 SILLA PLEGABLE DE RESINA	\$	4,784.00
5111	MUEBLE DE RECEPCION PRINCIPAL(S.P.)	\$	9,203.44
5111	6 BANCAS DE 3 PLAZAS COLOR NEGRO(S.P.)	\$	14,936.16
5111	12 SILLAS DE VISITA CON DESCANSABRAZOS(S.P.)	\$	6,389.28
5111	MINISPLIT	\$	9,697.00
5111	ESCRITORIO EN L CAPI	\$	4,299.00
5111	MESA PERSONAL	\$	408.18
5111	4 SILLAS GENOVA NEGRAS	\$	1,591.73
5111	DESPACHADOR DE AGUA ROYAL AQUA MAX	\$	1,349.00
5111	SILLA PLEGABLE	\$	179.00
5111	SILLA DE RESINA MARCO DE ACERO	\$	678.00
5111	SILLA EJECUTIVA	\$	1,524.52
5111	MINISPLIT MOD. EXC261J MIRAGE ABSOLUT X3	\$	9,627.35
5111	ESCRITORIO	\$	4,298.99
5111	AIRE LAVADO PORTATIL	\$	2,500.00
5111	10 SILLAS RESINA BLANCAS VERACRUZ	\$	989.90
5111	100 SILLA PLEGABLE ACOJINADA	\$	23,899.00
5111	MESA PLEGABLE TIPO MALETA	\$	899.00
5111	ESCRITORIO (PC)	\$	2,752.36
5111	ARCHIVERO (PC)	\$	3,890.00
5111	TOLDO DESMONTABLE CON LOGOTIPOS DE PROTECCION CIVIL	\$	17,690.00
5111	MESAS DE JUNTAS	\$	2,198.00
5111	3 MESA PLEGABLE 1.22MTS	\$	2,097.00
5111	MINISPLIT MOD. EXC261J MIRAGE ABSOLUT X3	\$	9,627.00
5111	4 MENSULAS	\$	2,014.43
5111	HORNO DE MICROONDAS 1.1 EVERSTAR	\$	1,349.00

5111	5 ALARMAS DE HUMO CON BATERIAS	\$	2,586.00
5111	MM RACK ACERO 4 REP	\$	3,067.98
5111	2 MESA DE PICNIC	\$	5,112.96
5111	DESPACHADOR DE AGUA	\$	3,784.07
5111	MICRO ONDAS DIGITAL 1.1(31LITROS) E	\$	1,349.00
5111	MINISPLIT DE 2 TONELADAS PARA BIBLIOTECA MUNICIPAL. -	\$	9,627.00
5111	MINISPLIT DE 2 TONELADAS PARA BIBLIOTECA MUNICIPAL. -	\$	9,627.00
5111	3 CALEFACTOR MASTER CRAFT TERMO	\$	1,299.90
5111	10 SILLAS	\$	6,009.96
5111	SILLA DERDSE.U.18NEGDPFBRFVYNKY809 46BLK570-003-99-1	\$	2,059.43
5111	ESCRITORIO PARA COMPUTADORA NALU 1PZA BAYSIDE FURNISHINGS	\$	2,199.00
5111	ARCHIVERO GRANDE (DIF MUNICIPAL). -	\$	3,890.00
5111	3 SILLA PLEGABLE NEGRA	\$	1,554.40
5111	MESA PLEG. EN DOS 1.83 MTS	\$	2,051.32
5111	MESA PERSONAL DE RESINA	\$	1,225.83
5111	3 MESA REDONDA 1.50M	\$	6,597.00
5111	9 MESA DE PICNIC	\$	25,770.42
5111	SILLA SECRETARIAL	\$	1,738.09
5111	10 SILLA TUBULAR	\$	9,729.66
5111	MESA PLEGABLE 2.44MT	\$	1,551.84
5111	5 MESA REDONDA 1.50M	\$	10,992.16
5111	4 VENTILADOR INDUSTRIAL	\$	17,396.00
5111	ARCHIVERO GRANDE	\$	3,890.00
5111	7 ALMACENAJE 5 REPISAS 1,21M X 45,7 X 1,82M	\$	10,730.00
5111	20 SILLA PLEGABLE NEGRA	\$	17,396.00
5111	MINISPLIT (SECRETARIA DEL AYUNTAMIENTO)	\$	11,197.00
5111	CONSOLA CON CAJON	\$	3,067.97
5111	MINISPLIT OFICINAS DE COORDINACION BARROTERAN. -	\$	14,930.00
5111	MINISPLIT OFICINAS DE COORDINACION BARROTERAN. -	\$	14,930.00
5111	MINISPLIT OFICINAS DE COORDINACION BARROTERAN. -	\$	14,930.00
5111	VENTILADOR INDUSTRIAL PARED 30	\$	4,999.00
5111	MINISPLIT	\$	16,999.99
5111	3 ARCHIVERO VERTICAL 4 GAVETAS	\$	11,245.00
5111	4 ARBOTANTES, PORTA GLOBO Y CONTENEDORES	\$	46,400.00
5111	ESCRITORIO	\$	3,076.04
5111	1 MINISPLIT PARA COORDINACION DE BARROTERAN(EDIFICIO NUEVO).	\$	29,990.00

5111	1 MINISPLIT PARA CENTRO DE GOBIERNO)	\$	26,713.33
5111	1 MINISPLIT PARA CENTRO DE GOBIERNO)	\$	26,713.33
5111	1 MINISPLIT PARA CENTRO DE GOBIERNO)	\$	26,713.33
5111	ARCHIVERO 4 CAJON OFICIO NEGRO	\$	4,599.00
5111	MINSPLIT 2 TONELADAS	\$	10,499.00
5111	AIRE LAVADO PORTATIL	\$	2,800.00
5111	ESCRITORIO	\$	3,076.04
5111	MINISPLIT (CENTO DE GOBIERNO)	\$	26,680.00
5111	MINISPLIT (CENTO DE GOBIERNO)	\$	26,680.00
5111	MINISPLIT (CENTO DE GOBIERNO)	\$	26,680.00
5111	CALENTADOR CALOREX G-60 GEN GAS L.P. PARA UTILIZARSE EN CENTRO DE REHABILITACION	\$	11,398.16
5111	MUEBLE ESCRITORIO PENINSULA SECRETARIAL TROT NGO ARCHIVERO (3CJ COMPLEMENTO) PERA O CHERRY OPCIONAL OFIK	\$	5,700.00
5111	MUEBLE ESCRITORIO PENINSULA SECRETARIAL TROT NGO ARCHIVERO (3CJ COMPLEMENTO) PERA O CHERRY OPCIONAL OFIK	\$	5,700.00
5131	BIENES ARTISTICOS	\$	132,700.00
5131	EQUIPO DE PERIFONEO	\$	31,511.00
5131	PLACAS DE ALUMINIO	\$	49,910.00
5131	BAFLE PROFESIONAL MARCA STERN	\$	10,556.00
5131	CONJUNTO DE ESCULTURAS	\$	34,800.00
5131	CUERDAS P/CASA DE CULTURA	\$	890.00
5131	ESCULTURA MONOSAURIO Y 5 PECES PREHISTORICOS	\$	150,000.00
5131	3 CABALLOS EXTRA DECORATIVOS	\$	51,504.00
5131	TORO EXTRA DECORATIVO	\$	17,168.00
5131	PLACAS FUNDIDAS	\$	73,054.48
5151	IMPRESORA HP	\$	7,893.45
5151	12 COMPUTADORAS ALL IN ONE 20-B304 WIN8	\$	115,188.00
5151	COMPUTADORA E IMPRESORA	\$	15,035.92
5151	SISTEMA DE VIGILANCIA	\$	23,437.35
5151	COMPUTADORA	\$	11,188.81
5151	3 COMPUTADORAS	\$	42,792.00
5151	LAPTOP DELL INSPIRON 15"	\$	24,998.75
5151	2 LAPTOP HP 15" PROCESADOR INTEL	\$	31,747.51
5151	2 DESKTPP DELL INSPIRON 3647	\$	28,747.49
5151	IMPRESORA LASERJET HP PRO P1109W	\$	1,748.75
5151	MONITOR LED HP	\$	3,247.49

5151	2 DISCOS DUROS	\$	3,467.93
5151	MULTIFUNCIONALES KYOCERA ECOSYS M 2040	\$	34,336.00
5151	COMPUTADORA DE ESCRITORIO	\$	9,485.00
5151	EQUIPO GENERICO PROCESADOR CORE I5 MEMORIA RAM 8GB DISCO DURO DE 1TB	\$	11,600.00
5151	EQUIPO GENERICO PROCESADOR CORE I5 MEMORIA RAM 8GB DISCO DURO DE 1TB	\$	11,600.00
5151	EQUIPO GENERICO PROCESADOR CORE I5 MEMORIA RAM 8GB DISCO DURO DE 1TB	\$	11,600.00
5151	EQUIPO PROCESADOR DUAL CORE MEMORIA RAM 4GB DISCO DURO DE 500GB MONITOR 21.5"	\$	8,500.00
5151	COMPUTADORA DE ESCRITORIO (CONTRALORIA)	\$	9,936.00
5151	COMPUTADORA	\$	11,629.00
5151	MULTIFUNCIONAL EPSON L210	\$	2,998.99
5151	DESKTOP DELL INSPIRON 3647, PROCESADOR INTEL CORE I5 MEMORIA DE 8GB DDR3, DISCO DURO DE 1TB,	\$	28,747.49
5151	MONITOR LED HP 19ka DE 18.5", RESOLUCION 1366 x 768, 7 ms	\$	3,247.49
5151	MULTIFUNCIONALES KYOCERA ECOSYS M 2040	\$	34,336.00
5151	COMPUTADORAS DE ESCRITORIO Y LICENCIAS	\$	17,603.00
5151	COMPUTADORAS DE ESCRITORIO Y LICENCIAS	\$	17,603.00
5151	COMPUTADORAS DE ESCRITORIO Y LICENCIAS	\$	17,603.00
5151	COMPUTADORAS DE ESCRITORIO Y LICENCIAS	\$	17,603.00
5151	COMPUTADORAS DE ESCRITORIO Y LICENCIAS	\$	17,603.00
5151	5 UNIDADES DE PROTECCION Y RESPALDO DE ENERGIA	\$	9,007.40
5151	COMPUTADORA HP	\$	13,679.00
5151	LAPTOP -	\$	44,749.38
5151	COMPUTADORA E IMPRESORA	\$	11,188.81
5151	LAPTOP -	\$	44,749.38
5151	COMPUTADORA	\$	13,920.00
5151	IMPRESORA	\$	3,462.60
5151	COMPUTADORA	\$	13,920.00
5151	COMPUTADORA GENERICA 16 GB. UN MONITOR ACER 21.5, UNA IMPRESORA HP LASERJET PRO M102W	\$	8,807.88
5151	IMPRESORA HP LASERJET PRO M102W, 1 COMPUTADORA GENERICA 16 GB, UN MONITOR HACER	\$	8,807.88
5151	COMPUTADORA	\$	8,807.88
5151	IMPRESORA	\$	2,154.12
5151	COMPUTADORA GENERICA	\$	15,713.10

5151	COMPUTADORAS GENERICAS, 1TB DE MEMORIA	\$	20,500.62
5151	COMPUTADORAS GENERICAS, 1TB DE MEMORIA	\$	20,500.62
5151	1 ESCANER WORKFORCE	\$	43,872.36
5151	LAPTOP	\$	34,510.00
5151	MULTIFUNCIONAL HP	\$	22,483.12
5151	LAPTOP MACBOOK AIR 13.3	\$	16,399.00
5151	IMPRESORA MARCA EPSON MODELO L3110	\$	6,401.81
5151	MULTIFUNCIONAL EPSON M2170	\$	6,499.00
5151	MULTIFUNCIONAL EPSON ECOTANK L3110 COLOR	\$	5,684.00
5151	EQUIPO DE COMPUTO I5 500GB 8GB RAM MONITOR 22 TARJET A VIDEO 2GB	\$	12,760.00
5151	COMPUTADORA INTEL COREI3-9100 1151 4.2 GHZ 9NA GENERACION CON GRAFICOS	\$	21,286.00
5151	COMPUTADORA PARA DEPARTAMENTO DE CATASTRO	\$	7,749.47
5151	COMPUTADORA PARA OFICINA DE CONTRALORIA	\$	7,749.47
5151	COMPUTADORA CON MONITOR, UNA IMPRESORA	\$	11,380.91
5151	MULTIFUNCIONAL	\$	5,561.40
5151	SCANNER EPSON DS-1630 PARA EL DEPARTAMENTO DE CONTRALORIA	\$	21,164.14
5151	IMPRESORA BROTHER INYECCION TINTA PARA EL DEPARTAMENTO DE CONTRALORIA.	\$	15,170.43
5151	LAPTOP PARA CONTABILIDAD GUBERNAMENTAL	\$	15,799.00
5151	LAPTOP HYUNDAI PARA SECRETARIA DEL AYUNTAMIENTO	\$	8,099.10
5151	LAPTOP PARA TESORERIA	\$	14,999.00
5151	COMPUTADORA ASUS AIO PARA MONITOREO DE LINEA DE QUEJAS Y DENUNCIAS RESPECTO A SERVICIOS DE RECOLECCION DE BASURA, ALUMBRADO PÚBLICO Y MAS	\$	15,999.01
5191	MINISPLIT	\$	10,750.00
5191	MINISPLIT	\$	10,750.00
5191	COMPUTADORA	\$	11,153.75
5191	TELEFONIA CELULAR	\$	13,492.03
5191	ARCHIVERO	\$	3,287.80
5191	CAMARA FOTOGRAFICA	\$	3,774.00
5191	PROYECTOR BENQ	\$	6,199.00
5191	MINISPLIT	\$	8,900.00
5191	ELECTROBOMBA	\$	3,420.10
5191	COMPUTADORA	\$	9,819.40
5191	COMPUTADORA	\$	9,819.40
5191	COMPUTADORA	\$	9,819.40

5191	COMPUTADORA	\$	9,819.40
5191	COMPUTADORA	\$	9,819.40
5191	COMPUTADORA	\$	9,819.40
5191	PANTALLA LED	\$	11,798.00
5191	PANTALLA LED	\$	11,798.00
5191	PANTALLA LED	\$	11,798.00
5191	3 EQUIPOS DE COMPUTO	\$	43,300.00
5191	COMPRA DE COMPUTADORA E IMPRESORA -	\$	20,247.50
5191	APPLE IPHONE 6S PLUS	\$	10,367.26
5191	DE 3 AIRE ACONDICIONADO DE 2 TON. MARCA TRANE	\$	19,952.00
5191	DE 3 AIRE ACONDICIONADO DE 2 TON. MARCA TRANE	\$	19,952.00
5191	DE 3 AIRE ACONDICIONADO DE 2 TON. MARCA TRANE	\$	19,952.00
5191	MINISPLIT	\$	26,680.00
5191	MINISPLIT	\$	26,680.00
5191	MINISPLIT	\$	26,680.00
5191	MINISPLIT	\$	26,680.00
5191	APPLE IPHONE 8 PLUS GOLD 256GB-LA	\$	7,160.00
5191	COMPUTADORA	\$	15,713.10
5191	ESCRITORIO DE MADERA PARA ATENCION CIUDADANA -	\$	7,540.00
5191	MONITOR SAMSUNG 21.5 LCD	\$	8,700.00
5191	MINISPLIT E INSTALACION PARA OFICINAS DE PRONNIF. -	\$	21,199.99
5191	MINISPLIT PARA SALON DE ADULTOS MAYORES -	\$	21,924.00
5191	ACONDICIONADO PORTATIL -	\$	6,800.00
5191	MINI SPLIT 1.5 TON FRIO CALOR 220 VOLTS MIRAGE	\$	9,112.95
5191	MINI SPLIT 1 TON FRIO CALOR 220 VOLTS MIRAGE	\$	6,000.38
5191	MINI SPLIT 1 TON FRIO CALOR 220 VOLTS MIRAGE	\$	6,000.38
5191	MINI SPLIT 1 TON FRIO CALOR 220 VOLTS MIRAGE	\$	6,000.38
5191	MINI SPLIT 2 TON FRIO CALOR 220 VOLTS MIRAGE	\$	10,699.99
5191	MINI SPLIT 2 TON FRIO CALOR 220 VOLTS MIRAGE	\$	10,699.99
5191	MINI SPLIT 2 TON FRIO CALOR 220 VOLTS MIRAGE	\$	10,699.99
5191	MINI SPLIT 2 TON FRIO CALOR 220 VOLTS MIRAGE	\$	10,699.99
5191	MINI SPLIT 2 TON FRIO CALOR 220 VOLTS MIRAGE	\$	10,699.99
5191	MINISPLIT	\$	12,800.00
5191	MINISTPLIT CONTABILIDAD GUBERNAMENTAL,	\$	12,542.50
5191	MINISTPLIT SERVICIOS PRIMARIOS	\$	12,542.50
5191	MINISTPLIT DIF	\$	12,542.50
5191	MINISTPLIT COORDINACION PALAU	\$	12,542.50

5191	MINISPLIT	\$	10,540.00
5191	MINISPLIT PARA MUSEO DE GANADERIA	\$	4,354.90
5191	SILLA TRUE INNOVATIONS GIANNELLI GRENCIA CG	\$	5,510.00
5191	SILLA TRUE INNOVATIONS GIANNELLI GRENCIA OP	\$	5,510.00
5191	SILLA TRUE INNOVATIONS GIANNELLI GRENCIA OP	\$	5,510.00
5191	MINISPLIT MIRAGE DE 2.0 TON INSTALACION EN OFICINA DEL DPTO DE AGUA POTABLE	\$	10,500.00
5191	MINISPLIT MIRAGE MOD. ELC261Q LIFE+ 2 TON. 220V	\$	20,506.00
5191	MINISPLIT MIRAGE MOD. ELC261Q LIFE+ 2 TON. 220V	\$	20,506.00
5191	ENFRIADOR PARA COMEDOR INFANTIL	\$	9,007.00
5191	ENFRIADOR	\$	6,738.00
5191	MINISPLIT	\$	6,704.00
5191	MINISPLIT	\$	7,317.00
5191	MINISPLIT	\$	6,432.00
5191	MINISPLIT	\$	12,400.40
5191	MINISPLIT MIRAGE 2 TON. 220V	\$	12,400.00
5191	MINISPLIT MARCA MIRAGE MODELO ELC261H	\$	13,342.00
5123	DRON	\$	26,890.00
5123	CAMARA DIGITAL 16.1 MP SL	\$	4,602.48
5123	20 CAMARAS FOTOGRAFICAS DE OPERACION	\$	109,524.35
5123	DE KIT CANON -	\$	9,999.00
5291	TIROLESA PARA LA CASCADA	\$	227,056.00
5291	INFLABLES	\$	43,301.10
5291	COMPRA DE PIANO BALDWIN SERIE 4055038 -	\$	48,000.00
5291	BOCINA AMPLIFICADORA	\$	1,599.00
5291	5 LAMPARA SUBURBANA 65W	\$	1,608.59
5291	MICROCOMPONENTE 30 WATTS PHILIPS	\$	1,738.09
5291	MICROCOMPONENTE 30 WATTS PHILIPS	\$	1,738.09
5291	BOCINAS CONTROL ONE OUTDOOR	\$	3,060.58
5291	BOCINA CON PEDESTAL	\$	2,998.78
5291	PROCESADOR AMD FX-6300 BLACK EDITION, 3.5GHz, SOCKET AM3+, Six-CORE, 95W.	\$	1,644.02
5291	3 JUEGOS INFLABLES ESCALADORA / COMBO ESCALADOR / CUBO MINION	\$	73,312.00
5291	SOPORTES METALICO PARA GUITARRA	\$	1,975.00
5291	ARCHIVERO GRANDE	\$	3,890.00
5291	SILLA SCRETARIAL	\$	1,809.01
5291	ESCRITORIO	\$	3,067.98
5291	TELEVISOR PARA SALON DE ADULTOS MAYORES. -	\$	19,000.00

5291	PANTALLA SAMSUN 43" PARA MONITOREO CAMIONES DE BASURA	\$	7,690.00
5311	ALCOLIMETRO FC20	\$	30,740.00
5411	VEHICULO	\$	164,500.00
5411	VEHICULO	\$	164,500.00
5411	VEHICULO DE SEGURIDAD PUBLICA	\$	164,500.00
5411	VEHICULO SEGURIDAD PUBLICA	\$	163,990.80
5411	PATRULLA MOD.2007	\$	165,000.00
5411	PATRULLA MOD.2007	\$	165,000.00
5411	CAMIONETA VAN DIF	\$	574,114.00
5411	PATRULLA SEGURIDAD PUBLICA	\$	165,000.00
5411	TSURU SEGURIDAD PUBLICA	\$	93,198.00
5411	BARREDORA MARCA BRONCE MOD.RJ350 SERIE N°401065	\$	291,512.47
5411	VEHICULO FORD. N° SERIE 1FMJU1K56DEF48208	\$	639,000.00
5411	VEHICULO DODGE RAM 1998 SERIE WM227555	\$	60,000.00
5411	CUATRIMOTO	\$	53,500.00
5411	AMBULANCIA EQUIPADA NUMERO DE SERIE 1FDJS34F4SHC09076 AÑO 2015	\$	135,680.00
5411	AMBULANCIA EQUIPADA NUMERO DE SERIE 1FDJS34F3THA82709 AÑO 2016	\$	145,920.00
5411	CAMION DE BOMBEROS	\$	417,300.00
5411	TSURU MODELO 2010	\$	112,500.00
5411	TSURU MODELO 2010	\$	112,500.00
5411	VEHICULO CABINA REGULAR COLOR ROJO VICTORIA N° DE SERIE 3GCNC9CX4CG111614	\$	252,000.00
5411	CAMIONETA COLOR PLATA BRILLANTE N° DE SERIE 3GCNC9EX7CG149545	\$	264,000.00
5411	PICK UP TOYOTA HILUX N° DE SERIE MR0EX33G7D253434	\$	420,000.00
5411	PICK UP TOYOTA HILUX N° DE SERIE MR0EX33G3D254631	\$	420,000.00
5411	PICK UP TOYOTA HILUX N° DE SERIE MR0EX33G3D0256153	\$	420,000.00
5411	MOTOCICLETA HONDA TORNADO EQUIPADA	\$	180,000.00
5411	MOTOCICLETA HONDA TORNADO EQUIPADA	\$	180,000.00
5411	VEHICULO PARA SEGURIDAD PUBLICA N° SERIE 8AFBR5AA9E6210404	\$	321,560.00
5411	VEHICULO PARA SEGURIDAD PUBLICA N° SERIE 8AFBR5AA9E6199873	\$	402,098.80
5411	VEHICULO PARA SEGURIDAD PUBLICA N° SERIE 8AFBR5AA9E6210399	\$	299,520.00
5411	VEHICULO PARA SEGURIDAD PUBLICA N° SERIE 8AFBR5AA7E6196941	\$	299,520.00

5411	FORD IKON MOD.2014 PARA SEGURIDAD PUBLICA N° DE SERIE MAJFP1GD8EC129118	\$	182,352.00
5411	VEHICULO PARA SEGURIDAD PUBLICA N° SERIE 8AFBR5AA2E6219686	\$	288,500.00
5411	AMBULANCIA PROTECCION CIVIL	\$	125,500.00
5411	MATIZ MOD.2014 COLOR PLATA BRILLANTE	\$	99,900.00
5411	EQUIPAMIENTO PARA 5 UNIDADES DE SEGURIDAD PUBLICA	\$	261,580.00
5411	FORD IKON MOD.2014 PARA SEGURIDAD PUBLICA N° DE SERIE MAJFP1GDEC129450,ESPERANZAS	\$	145,000.00
5411	FORD IKON MOD.2014 PARA SEGURIDAD PUBLICA N° DE SERIE MAJFP1GDEC129114,BARROTERAN	\$	145,000.00
5411	IKON FORD 2014 N° SERIE MAJFP1GD7EC135735	\$	156,020.00
5411	VEHICULO MARCA DODGE RAM 4000 COLOR BLANCO MOD.2010 N° DE SERIE 3D6WN5ETDAG105477	\$	225,000.00
5411	COMPACTADORA MARCA DYNAPAC	\$	23,200.00
5411	PICK UP FORD ECONOLINE E350 VAN N° SERIE 1FDJS34MORHB32926	\$	125,500.00
5411	FORD RANGER	\$	73,500.00
5411	FORD RANGER MOD.20185 N° SERIE 8AFBR5AA9F6273973	\$	349,716.00
5411	VEHICULO K6A/A FORD F350 SUPER DUTY XLT MOD.2008 N° SERIE 3FEKF36L78MA12902	\$	185,000.00
5411	FORD FOCUS N° SERIE 1FADP3E2XFL212703	\$	236,500.00
5411	FORD FOCUS N° SERIE 1FADP3E2XFL212647	\$	236,500.00
5411	FORD FOCUS N° SERIE 1FADP3E2XFL236893	\$	236,500.00
5411	FORD FOCUS N° SERIE 1FADP3E2XFL212720	\$	236,500.00
5411	CAMIONETA FORD MOD.2015 F-150 XL CREW CAB N° DE SERIE 1FTEW1CF5FFA04089 SEG PUBLICA	\$	520,840.00
5411	FORD FOCUS N° SERIE 1FADP3E24FL225947	\$	236,500.00
5411	EQUIPAMIENTO Y PINTURA DE CUATRO VEHICULOS SEDAN	\$	262,752.48
5411	EQUIPAMIENTO Y PINTURA DE PICK UP DE SEGURIDAD PÚBLICA	\$	104,754.90
5411	VEHICULO FORD F-150 O.P.	\$	55,000.00

5411	2 CUATRIMOTOS N° SERIE 1HFTE39U9E4000915, N°1HFTE39U0E4000916 PARA SEGURIDAD PUBLICA	\$	307,876.28
5411	EQUIPAMIENTO Y BALIZAMIENTO DE 3 UNIDADES PICK UP RELATIVO AL EQUIPAMIENTO INSTITUCIONAL DE SEGURIDAD PUBLICA	\$	251,480.00
5411	FORD RANGER 2015 PARA SEGURIDAD PUBLICA	\$	279,590.90
5411	VEHICULO MARCA CHEVROLET, TIPO SUBURBAN, PAQUETE A, AÑO 2018, COLOR BLANCO, CON NUMERO DE SERIE 1GN5C8EC1JR132710 -	\$	629,600.00
5411	CHEVROLET CAVALIER 2018, COLOR BLANCO, SERIE LSGKB52HXJV117404 -	\$	158,340.00
5411	CAMION, SERVICIOS PRIMARIOS	\$	839,376.00
5411	CAMIONETA FORD MOD.2019 CON 4 PUERTAS COLOR BLANCO OXFORD, SERIE 1FTEW1E55KKC26329 ASIGNADA AL DPTO. DE TESORERIA	\$	581,360.00
5411	FORD RANGER SEMINUEVO COLOR BLANCO MODELO 2017 SERIE 8AFWR5AA5H6445470	\$	189,956.00
5411	CAMIONETA FORD MOD.2018 F150 XL REG CAB 4X2 DE 2 PUERTAS COLOR BLANCO OXFORD, SERIE 1FTMF1CB1JKE99996 RELATIVO AL PROYECTO 04 SEGURIDAD PUBLICA DEL FONDO DE FORTALECIMIENTO 2019	\$	433,981.67
5411	SUBURBAN MARCA CHEVROLET MOD.2019 NO.SERIE 1GN5C8KC3KR115686 PARA DIF MUNICIPAL	\$	972,345.00
5411	CAMIÓN PARA RECARPETEO DE CALLES MARCA FREIGHTLINER, MODELO BUSINESS CLASS M2, AÑO 2014, SERIE 1FVACXCS24HN74628 PARA EL DPTO. DE SERVICIOS PRIMARIOS	\$	572,022.00
5411	CAMION COMPACTADOR TIPO TANQUE MARCA FREIGHTLINER, MOD. BUSINESS CLASS M2, AÑO 2011, SERIE 1FVHCYBSXBDAX2480 MARCA PACK-MOR PARA SERVICIOS PRIMARIOS	\$	993,525.87
5411	CAMIONETA FORD F-350 2001 NUMERO DE SERIE 3FDKF36L81MA52139 COLOR BLANCO	\$	74,666.67
5411	VEHICULO FORD TRANSIT BUS ELWB AC, MODELO 2019 COLOR BLANCO CON CAPACIDAD PARA 15 PASAJEROS CON NUM. DE SERIE WF0WS4NT3KTH74999 PARA EL DPTO. DE SEG.PUBLICA	\$	771,590.00

5411	PIPA DE AGUA CON UN TANQUE DE AGUA PARA 8000 LTS UTILIZADA PARA EL DPTO DE AGUA POTABLE	\$	529,803.90
5411	VEHICULO FORD F150 XL CREW CAB, MODELO 2019 NUM. DE SERIE 1FTEW1CB7KKE55152 PARA EL DPTO. DE SEG	\$	563,745.00
5411	VEHICULO FORD F150 XL CREW CAB, MODELO 2019 NUM. DE SERIE 1 SERIE 1FTEW1CBXKFC51485 PARA EL DPTO. DE SEG.PUBLICA	\$	563,745.00
5411	CAMIONETA FORD RANGER CREW CAB 4X2 XL COLOR BLANCA MOD 2020 N° DE SERIE AFAHR6CA1LP111061	\$	397,100.00
5411	CAMIONETA FORD RANGER CREW CAB 4X2 XL COLOR BLANCA MOD 2020 N° DE SERIE AFAHR6CA4LP111412	\$	397,100.00
5411	CAMIONETA BAIC D20 COLOR BLANCA MOD.2020 NUMERO DE SERIE LNBSCBAF2LR019764	\$	201,900.00
5411	CAMIONETA FOR RANGER XL CREW CAB 4X4 MOD.2019 COLOR BLANCO N°.SERIE AFAHR6CA6KP101396	\$	249,899.96
5411	PICK UP FORD MOD.2017 LOBO XLT CREW CAB 4X2 SERIE: 1FTEW1CF9HKC78518	\$	654,400.00
5411	CAMIONETA FORD MOD.2017 RANGER CON NO. SERIE 8AFWR5AAXH6475998	\$	368,000.00
5411	CAMIONETA FORD MOD.2017 RANGER CON NUMERO DE SERIE 8AFWR5AA2H6471752	\$	368,000.00
5411	EQUIPAMIENTO Y BALIZAMIENTO DE 3 UNIDADES PICK UP RELATIVO AL EQUIPAMIENTO INSTITUCIONAL DE SEGURIDAD PUBLICA CON RECURSO FEDERAL FORTASEG 2017 -	\$	408,999.99
5411	PICK UP SEMINUEVA MARCA FORD MODELO 2020 MODELO RANGEL BASE XL CREW CAB 4X2 2.5 L CON NUMERO DE SERIE AFAHR6CA5LP108258, PARA EL DEPARTAMENTO DE CONTRALORIA	\$	246,141.00
5421	REMOLQUE CAMA BAJA DE 5X10 PIES 1.5 TÓN. SERIE 3BZBP1013KC002535 PARA DPTO. ECOLOGIA	\$	21,738.45
5421	REMOLQUE DE 16 PIES DE 2 EJES, USADO, MARCA MONGOO SE SERIE 5BKUF1622AT409226	\$	32,400.00
5511	EQUIPO DE SEGURIDAD	\$	37,306.00
5511	EQUIPO DE SEGURIDAD	\$	460.00
5511	EQUIPO DE SEGURIDAD	\$	14,260.00
5511	PALETAS DETECTORES DE METAL	\$	3,002.40

5511	EQUIPO DE SEGURIDAD	\$	3,750.00
5511	EQUIPO DE SEGURIDAD	\$	2,990.00
5511	EQUIPO DE SEGURIDAD	\$	488,592.00
5511	EQUIPO DE SEGURIDAD	\$	39,440.00
5511	EQUIPO DE SEGURIDAD	\$	32,712.00
5511	EQUIPAMIENTO DE PATRULLA	\$	6,210.00
5511	EQUIPO DE SEGURIDAD	\$	539,999.95
5511	EQUIPO DE SEGURIDAD	\$	713,400.00
5621	DEPOSITO DE 2.20MTS DE DIAMETRO X 3.20 MTS DE ALTURA CON CAP. P/10,000LTS CON SISTEMA DE CALENTAMIENTO Y AGITADORES DE BACHEO	\$	104,400.00
5621	EQUIPO AUTOMATICO DE BOMBEO	\$	100,283.16
5621	MONTACARGAS	\$	86,250.00
5621	REMODELACION DE CAMELLONES CENTRALES	\$	48,300.00
5621	DESBROZADORA	\$	7,493.40
5621	DESBROZADORA	\$	6,096.00
5621	2 DESBROZADORA	\$	15,939.00
5621	MOTOSIERRA	\$	2,498.45
5621	HIDROLAVADORA	\$	29,267.50
5621	BOMBA CENTRIFUGA	\$	2,602.45
5621	BOMBA Y MOTOR SUMERGIBLE	\$	7,120.40
5621	COMPACTADOR VIBRATORIO	\$	52,000.70
5621	2 MOTORES FRANKLIN	\$	79,829.15
5621	MOTOR SUMERGIBLE DE 7.5HP	\$	8,177.95
5671	DESBROZADORA SPARTA 44/72"/40.2CC	\$	8,834.56
5671	PAGO DE FACTURAS VARIAS EJERC.2008	\$	7,686.07
5671	BOMBA SUMERGIBLE	\$	7,670.50
5671	ELECTRO BOMBA	\$	2,983.50
5671	PODADORA CON BOLSA	\$	6,618.99
5671	DESBROZADORA	\$	3,171.26
5671	NODRIZA 2850 LTS	\$	11,833.61
5671	PODADORA	\$	5,539.00
5671	2 PODADORAS YARD MACHINE	\$	11,078.00
5671	TALADRO	\$	3,165.00
5671	HIDROLAVADORA KATCHER	\$	9,425.00
5671	PODADORA YARD MACHINE	\$	5,539.00
5671	5 LAMPARAS RECARGABLES LED	\$	19,227.00
5671	2 TALADROS	\$	3,249.99
5671	EQUIPO AUTOMATICO DE BOMBEO -	\$	90,254.84
5631	ELECTROBOMBA CENTRIFUGA	\$	3,821.45
5631	BOMBA SUMERGIBLE PARA POZO PROFUNDO	\$	7,670.50
5631	COMPACTADORA MARCA KAMOTSU, MODELO KTZ2045	\$	32,712.00

5631	DOS RODILLOS COMPACTADORES MARCA WACKER 880 A SERIE 5586221 Y MARCA MULTQUIP V- 304EY SERIE 230108	\$	127,600.00
5631	TANQUE DE ACERO AL CARBONO USADO CON MEDIDAD 5.70 X 2.20 PARA DEPOSITO DE LIGA ASFALTICA	\$	46,400.00
5631	MOTOREDUCTOR 5.0 HP	\$	79,228.00
5651	TRANSITO (EQUIPAMIENTO PARA PATRULLAS)	\$	18,591.55
5651	TRANSITO (ADQUISICION DE RADIO)	\$	29,778.36
5651	SEGURIDAD PUBLICA (ADQUISICION DE RADIO DE COMUNICACION PORTATILES)	\$	60,480.08
5651	TORRETA PARA PATRULLA, RADIO, ANTENA	\$	13,993.89
5651	10 RADIO PORTATILES MARCA KENWOOD MODELO TK-2000 Y KIT DE ESTROBO CON TRANSFORMADOR	\$	33,088.53
5651	20 RADIO DEPARTAMENTO DE SEGURIDAD PUBLICA	\$	83,798.40
5651	5 PAQUETES DE RADIO DE INTERCOMUNICACION DE 2 VIAS	\$	9,860.00
5651	RADIO DE COMUNICACION MOVIL MARCA KENWOOD PARA PROTECCION CIVIL. -	\$	6,247.00
5651	3 RADIO MOVIL, 10 RADIO PORTATIL Y BATERIA PARA TERMINAL PORTATIL	\$	489,445.76
5651	MONITOR SAMSUNG 21.5 LCD, HD2 TB SEA GATE SURVEILLANCE	\$	8,700.00
5651	CAMARAS DE SEGURIDAD, PARA DEPARTAMENTO DE SEGURIDAD PUBLICA MUNICIPAL. -	\$	28,420.00
5651	CAMARAS PARA OFICINAS DE IMJUVE E IMMM.	\$	23,200.00
5651	15 RADIO GLOBAL MX CK290 +	\$	84,300.00
5651	KIT DE CAMARAS PARA OFICINAS DE CENTRO DE GOBIERNO	\$	41,720.04
5651	SAMSUNG LTE G975F S10+ 128GB BLANCO	\$	18,789.00
5651	APPLE IPHONE 11 NEGRO, 256 Gb	\$	21,999.01
5661	BOMBA, ARRANCADOR, VALVULA Y CABLE, PARA INSTALARSE EN PARQUE RECREATIVO LA CASCADA	\$	71,800.00
5661	ARBOTANTE PARIS 4 L. BASE MEXICO C/ESFERAS R10	\$	8,574.72
5661	ARBOTANTE PARIS 4 L. BASE MEXICO C/ESFERAS R10	\$	8,574.72
5661	ARBOTANTE PARIS 4 L. BASE MEXICO C/ESFERAS R10	\$	8,574.72
5661	ARBOTANTE PARIS 4 L. BASE MEXICO C/ESFERAS R10	\$	8,574.72
5661	ARBOTANTE PARIS 4 L. BASE MEXICO C/ESFERAS R10	\$	8,574.72

5661	ARBOTANTE DRAGON, ESFERAS DE ACRILICO	\$	30,302.68
5661	PASTILLA TERMOMAGNETICA 250 AMP.	\$	7,000.00
5661	INT. TERMOMAG. POWER PACT 3P 200A 600VCA 18KA (KAL/25KA) TE SQD-Å- 15	\$	10,332.92
5661	BOMBA SUMERGIBLE	\$	33,967.12
5671	DESBROZADORA P/DEPARTAMENTO DE ECOLOGIA -	\$	27,000.00
5671	DESBROZADORA SPARTA 44/72"140.2CC	\$	7,474.79
5671	PODADORA 140CC 21 CON BOLSA YM	\$	5,957.09
5671	DESBROZADORAS 20V MAX BD PARA EL	\$	2,698.32
5671	DESBROZADORAS 20V MAX BD PARA EL	\$	2,697.30
5671	MOTOSIERRA 20 54CC EVANS	\$	5,669.09
5671	CORTADORA DE CONCRETO Y ASFALTO -	\$	62,743.24
5671	BOMBA 2P-C/MOTOR, Y, ARRANCADOR MAGNETICO -	\$	43,831.76
5671	COMPRESOR EVANS MOTOR KOHLER 6-HP , PISTOLA PINTURA Y MANGUERA -	\$	18,801.28
5671	BOMBA CENTRIFUGA	\$	18,060.47
5671	BOMBA SUM.2"10	\$	20,695.56
5671	BOMBA SUM.2"10	\$	16,488.01
5671	COMPACTADORA	\$	10,549.53
5671	BAILARINA COMPACTADORA	\$	32,220.16
5671	BOMBA SUM. 2 ".MAX Y SCINTA AISLANTE ELECTRICA	\$	32,522.00
5671	TRACTOR E110 42 IN DECK 175 HP HY JOHN DEERE	\$	46,999.00
5671	BOMBA PARA LA PLACITA FUNDADORES	\$	19,240.81
5671	MOTOPODADORA A GASOLINA EVANS PE20MG0600K	\$	7,332.36
5671	MOTOPODADORA A GASOLINA EVANS PE22MG0700KB.	\$	8,115.36
5671	MOTOPODADORA A GASOLINA EVANS PE22MG0700KB.	\$	8,115.36
5671	MOTOPODADORA A GASOLINA EVANS PE22MG0700KBP	\$	10,406.36
5671	MOTOPODADORA A GASOLINA EVANS PE22MG0700KBP	\$	10,406.36
5671	MOTOPODADORA A GASOLINA EVANS PE22MG0700KB.	\$	8,581.68
5671	MOTOPODADORA A GASOLINA EVANS PE22MG0700KB.	\$	8,581.68
5671	MOTOPODADORA A GASOLINA EVANS PE22MG0700KB.	\$	8,581.68
5671	DESBROZADORA EVANS SUJECION CUERNOS DMC18G46	\$	5,517.76
5671	DESBROZADORA EVANS SUJECION CUERNOS DMC18G46	\$	5,517.76
5671	DESBROZADORA EVANS SUJECION CUERNOS DMC18G46	\$	5,517.76

5671	HIDROLAVADORA CICLON 3625LBS	\$	18,484.60
5671	MOTOSIERRA OAKLAND 16 " USO RUDO.	\$	6,919.40
5671	MOTOPODADORA A GASOLINA EVANS PE22MG0700KB	\$	8,581.68
5671	MOTOPODADORA A GASOLINA EVANS PE22MG0700KB	\$	8,581.68
5671	MOTOPODADORA A GASOLINA EVANS PE22MG0700KB	\$	8,581.68
5671	DESBROZADORA EVANS SUJECION CUERNOS DMC18G46	\$	5,551.76
5671	DESBROZADORA EVANS SUJECION CUERNOS DMC18G46	\$	5,551.76
5671	DESBROZADORA EVANS SUJECION CUERNOS DMC18G46	\$	5,551.76
5671	BOMBA SUM.2" PARA CENTRO DE REBOMBEO DE LA COL. MORELOS	\$	34,878.88
5671	FABRICACION DE ESCALERA PARA ALBERCA GRANDE	\$	5,606.67
5671	FABRICACION DE ESCALERA PARA ALBERCA GRANDE	\$	5,606.67
5671	BOMBA HIDRAULICA MARCA PARKER, PARTE # 3139310281	\$	20,388.93
5671	MINISPLIT PARA OFICINAS DE PROTECCION CIVIL,	\$	13,984.43
5671	MINISPLIT PARA OFICINAS MUSEO DE GANADERIA	\$	13,984.43
5671	MINISPLIT PARA OFICINAS CONTABILIDAD DE GUBERNAMENTAL.	\$	13,984.43
5671	BOMBA SUM 4" QUE SE INSTALO EN LAS PILAS DE ABASTECIMIENTO DE AGUA, DEL DPTO DE AGUA POTABLE	\$	171,493.24
5671	BOMBA SUMERGIBLE DE 8"(POZO APARICIO)	\$	75,400.00
5671	MOTOSIERRA/STIHL/MOD/210 18/	\$	8,526.00
5671	PODADORA TRUPER 6HP MOD. 19968	\$	12,899.66
5671	PODADORA TRUPER 6HP MOD. 19968	\$	12,899.66
5671	PODADORA TRUPER 6HP MOD. 19968	\$	12,899.66
5671	PODADORA TRUPER 6HP MOD. 19968	\$	12,899.66
5671	PODADORA TRUPER 6HP MOD. 19968	\$	12,899.66
5671	BOMBA	\$	37,222.08
5671	BOMBAS SUMERGIBLES	\$	124,166.40
5671	BOMBA SUMERGIBLE	\$	13,565.04
5671	BOMBA UTILIZADA EN LA COL. AZTECA	\$	36,499.40
5671	BOMBA DE AGUA PARA UTILIZARSE EN COMANDANCIA	\$	29,574.78
5671	BOMBA DE AGUA PARA COLONIA FONASOL	\$	29,574.78
5671	BOMBA DE AGUA PARA PLACITA FUNDADORES	\$	23,101.40

5691	SEMÁFORO VIAL DE 3 LUCES RAV LENTES DE 30 CM FABRICADO EN PLÁSTICO GRADO INGENIERÍA RESISTENTE A LA INTEMPERIE ASÍ COMO LOS RAYOS UV.	\$	8,740.60
5691	SEMÁFORO VIAL DE 3 LUCES RAV LENTES DE 30 CM FABRICADO EN PLÁSTICO GRADO INGENIERÍA RESISTENTE A LA INTEMPERIE ASÍ COMO LOS RAYOS UV.	\$	8,740.60
51501	1 EQUIPO DE COMPUTO PORTATIL	\$	14,999.00
51501	1 EQUIPO DE COMPUTO PORTATIL	\$	15,799.00
51501	1 EQUIPO DE COMPUTO ASUS	\$	15,999.01
51501	1 IMPRESORA DE TARJETAS	\$	40,600.00
51501	1 EQUIPO DE COMPUTO CPU GENERICO	\$	10,092.00
51501	1 LECTOR DE CODIGOS DE BARRAS	\$	57,884.00
51501	1 IMPRESORA Y 1 EQUIPO DE COMPUTO	\$	46,966.00
51501	1 SCANNER EPSON	\$	18,263.00
51501	2 IMPRESORAS MULTIFUNCIONAL	\$	19,000.01
51501	1 EQUIPO DE COMPUTO	\$	21,493.00
51501	1 EQUIPO DE COMPUTO PORTATIL HYUNDAI	\$	8,099.10
52101	1 PANTALLA SAMSUNG 43"	\$	7,690.00
54105	1 VEHICULO USADO MARCA CHEVROLET SUBURBANG "D" SUB PREMIER 4X4 COLOR BLANCO	\$	1,980,000.00
56701	1 BOMBA DEPARTAMENTO DE AGUA	\$	17,400.00
56701	1 MOTOR BOMBA	\$	32,431.28
56701	1 CORTADORA DE CONCRETO MAKITA	\$	22,620.00
56701	1 BOMBAS FONAH SOL	\$	21,871.50
56701	1 BOMBA FONAH SOL	\$	21,871.50
56701	1 BOMBA AZUCENAS	\$	37,768.01
56501	EQUIPO CELULAR	\$	27,374.33
56501	EQUIPO CELULAR	\$	27,374.33
56501	EQUIPO CELULAR	\$	27,374.33
56501	EQUIPO CELULAR	\$	27,374.33
56501	EQUIPO CELULAR	\$	27,374.33
56501	EQUIPO CELULAR	\$	36,432.33
56501	EQUIPO CELULAR	\$	36,432.33
	TOTAL	\$	39,512,162.94

Información adicional

2. La relación de bienes inmuebles.

Ente Público: MUNICIPIO DE MUZQUIZ COAHUILA
Relación de Bienes Inmuebles que componen su patrimonio
Al 31 de diciembre de 2023



Código	Descripción del Bien	Valor en libros
5583	CASA DE LA CULTURA CALLE ADOLFO E ROMO SUP. 873.97 M2 CONSTRUCCIÓN	\$ 3,529,671.61
5583	OFICINAS DEL DIF CALLE 5 DE MAYO SUP. DE CONSTRUCCIÓN 120 M2 Y DE TERRENO 200 M2	\$ 498,400.00
5583	OFICINAS DEL MUSEO Y ARCHIVO MUNICIPAL CALLE 5 DE MAYO E HIDALGO SUP. DE CONSTRUCCIÓN 1151.38 M2 Y TERRENO	\$ 2,837,263.25
5583	PARQUE RECREATIVO LA CASCADA LOTE UBICADO EN EL MUNICIPIO DE MUZQUIZ SUP.6-11-11-00HS	\$ 16,680,648.82
5581	PREDIO MARCADO CON EL 313 EN CALLE FEDERICO CHAPOY COL. GUILLERMO HDZ. SUP. 200 M2 (AREA VERDE)	\$ 12,696.00
5583	CANCHA DEPORTIVA EN CALLE CHAPULTEPEC ESQUINA CON CALLE BRAVO SUP. 450.00 M2	\$ 31,743.00
5581	LOTE ENTRE CALLES FLOR DE AZUCENA Y FEDERICO CHAPOY SUP. 400 M2 8AREA VERDE)	\$ 25,392.00
5583	COMISARIA Y COORDINACION DOMICILIO CONOCIDO EN LA VILLA DE ESPERANZAS COAHUILA	\$ 208,488.87
5583	PLAZA PRINCIPAL DE MUZQUIZ CALLE PRESIDENTE JUAREZ CON HIDALGO SUP. DE CONSTRUCCIÓN 5279.24 M2 Y 8565.50 DE TERRENO	\$ 7,319,139.08
5583	PLAZA PRINCIPAL DE BARROTERAN DOMICILIO CONOCIDO CON SUP. DE TERRENO DE 9018.75 M2	\$ 1,519,917.32
5583	COMISARIA AUXILIAR DOMICILIO CONOCIDO EN BARROTERAN CON SUP. 1528.80 M2 DE TERRENO	\$ 673,474.31
5583	ESCUELA SECUNDARIA TECNICA AGUSTIN TERRAZAS PREDIO RUSTICO UBICADO AL NORTE CALLE JIMENEZ, SUR F. GARZA, OTE. CALLE ABRAHAM LONG. SUP. 16000 M2	\$ 3,987,917.50
5583	AUDITORIO MUNICIPAL CALLE FRANCISCO MURGUIA	\$ 2,366,383.68
5583	PLAZA PÚBLICA FUNDADORES CALLE RAUL LEMUEL Y JACOBO CHAPA SUP. DE CONSTRUCCIÓN 3446.27 M2 Y TERRENO 3393.77	\$ 2,236,821.14
5583	PLAZA PÚBLICA DEL EJERCITO CALLE FRANCISCO MURGUIA Y PATRICIO H. RUIZ SUP. DE CONSTRUCCION 288 M2 Y TERRENO 921.17 M2	\$ 125,619.95
5583	MACROPLAZA, MUSEO DE GANADERIA Y TEATRO MUNICIPAL	\$ 10,198,420.38
5583	COMISARIA AUXILIAR DE PALAÚ CALLE HIDALGO CON CUAHUTEMOC	\$ 475,191.38
5583	UNIDAD DEPORTIVA DE PALAÚ CALLE MANUEL DOBLADO Y MELCHOR OCAMPO	\$ 2,405,135.00

5583	GIMNASIO MUNICIPAL Y CENTRO DE GOBIERNO TERRENO UBICADO EN MUZQUIZ CALLEJON DE LOS GUERRA	\$	4,737,568.85
5583	COMANDANCIA DE PALAU Y BOMBEROS CARRETERA PALAU EL SAUZ	\$	4,438,689.76
5583	PLAZA PRINCIPAL DE PALAU	\$	1,515,997.00
5583	CASA DE LA CULTURA LOTE UBICADO EN CARRETERA PALAU EL SAUZ	\$	1,399,534.77
5581	TERRENO DE LA FERIA UBICADO EN MUZQUIZ COAHUILA	\$	96,462.00
5581	TERRENO DE LA FERIA UBICADO EN MUZQUIZ COAHUILA	\$	83,600.00
5583	AMPLIACION PANTEON MUNICIPAL TERRENO URBANO UBICADO EN MUZQUIZ	\$	2,509,544.00
5581	TERRENOS DE LA FERIA UBICADO EN M. MUZQUIZ COAHUILA	\$	41,800.00
5581	MINERAL DE BARROTERAN TERRENO RUSTICO	\$	43,472.00
5583	COMANDANCIA MUZQUIZ TERRENO URBANO UBICADOPOR LA CARRETERA MUZQUIZ PALAU	\$	3,734,133.98
5581	TERRENO RUSTICO UBICADO UBICADO AL NORESTE DE MINAS DE BARROTERAN, PARA LA CONSTRUCCION DE UN GIMNASIO EN DICHA LOCALIDAD	\$	1,000,000.00
5581	TERRENO UBICADO EN CARRETERA MUZQUIZ ROSITA, PARA AMPLIACION DE INSTALACIONES DE TERRENOS DE LA FERIA (ARCOTECO Y EXPLANADA)	\$	3,729,452.19
5583	PANTEON MUNICIPAL	\$	1,352,565.00
5583	PLAZA PUBLICA COLONIA LUIS DONALDO COLOSIO	\$	1,998,055.92
5583	PLAZA PUBLICA COLONIA AZTECA	\$	2,700,680.25
5583	PLAZA PUBLICA EJIDO NOGALITOS	\$	1,291,049.07
5583	PALACIO MUNICIPAL	\$	2,314,395.03
5581	TERRENO UBICADO EN PALAU EL SAUZ, ESQUINA CON EL CALLEJON EJIDO LA CUCHILLA	\$	250,000.00
5581	TERRENO UBICADO EN AVENIDA MORELOS Y CALLE MINA EN BARROTERAN	\$	250,000.00
5583	TERRENOS DE LA FERIA UBICADO EN MUZQUIZ COAHUILA	\$	7,210,197.45
5581	TERRENOS DE LA FERIA UBICADO EN MUZQUIZ COAHUILA	\$	380,000.00
5583	PLAZA PUBLICA COLONIA LAS AZUCENAS	\$	305,914.45
5583	CANCHA DE USOS MULTIPLES EJIDO LA MOTA	\$	549,369.06
5581	TERRENO DONDE SE UBICAN LOS POZOS QUE SUMINISTRAN AGUA POTABLE A LA CIUDAD DE MUZQUIZ	\$	819,360.00
	TOTAL	\$	97,884,164.07

Información adicional

3. La relación de las cuentas bancarias productivas específicas.

MUNICIPIO DE MUZQUIZ COAHUILA



Relación de cuentas bancarias productivas específicas



Del 01 de Enero al 31 de Diciembre de 2023

Fondo, Programa o Convenio	Datos de la Cuenta Bancaria	
	Institución Bancaria	Número de Cuenta
AGUA POTABLE	SCOTIABANK INVERLAT	1910 178 7322
REMANENTES	SCOTIABANK INVERLAT	2560 467 3289
INV FONDO PAV, ASF. CALLE 16 DE SEPTIEMBRE	SCOTIABANK INVERLAT	1910 185 9080
INV FONDO PAV. ASF. BLVD. FCO. I MADERO	SCOTIABANK INVERLAT	1910 186 2464
INV FONDO PAV. ASF. ARTURO ELGUEZABAL TIRO 3	SCOTIABANK INVERLAT	1910 186 2456
CONSTR. DE RED DE DRENAJE EN COL. AZTECA, HERNANDEZ Y PROGRESO	SCOTIABANK INVERLAT	1910 190 3578
FONDO DE INFRAESTRUCTURA 2023	SCOTIABANK INVERLAT	2560 467 3318
FONDO DE FORTALECIMIENTO 2023	SCOTIABANK INVERLAT	2560 093 1820
PARTICIPACIONES 2023	SCOTIABANK INVERLAT	2560 467 4810
JAAPAM 2018	SCOTIABANK INVERLAT	1910 190 5961
PAGOS ISSSTE	SANTANDER SERFIN	1800 021 8532
ISSSTE SERVICIOS 2023-2024	BANCOMER	0120 414 74
FIDEICOMISO PENSIONADOS	SCOTIABANK INVERLAT	2560 135 1477
HIDROCARBUROS 2022	SCOTIABANK INVERLAT	2560 421 0135
HIDROCARBUROS 2023	SCOTIABANK INVERLAT	2560 480 2936
FONDO DE FORTALECIMIENTO 2022	SCOTIABANK INVERLAT	2560 414 5563
ISR PARTICIPABLE 2022-2024	SCOTIABANK INVERLAT	2560 414 5546
DEPARTAMENTO DE AGUA	SCOTIABANK INVERLAT	2560 4145 547
CUENTA CORRIENTE 2022-2024	SCOTIABANK INVERLAT	2560 4145 558
EVENTOS	SCOTIABANK INVERLAT	2560 4305 214

REPUVE 2022	SCOTIABANK INVERLAT	2560 4437 985
REPUVE 2023	SCOTIABANK INVERLAT	2560 479 5076
FONDO DE INFRAESTRUCTURA 2022	SCOTIABANK INVERLAT	2560 414 5582
PARTICIPACIONES 2022-2024	SCOTIABANK INVERLAT	2560 414 5574

Información adicional

4. El reporte de los esquemas bursátiles y de coberturas financieras del ente público.



**EL MUNICIPIO DE MUZQUIZ
COAHUILA NO CUENTA CON
REPORTES DE ESQUEMAS
BURSATILES**

LIC. TANIA VANESSA FLORES GUERRA
PRESIDENTE MUNICIPAL

LIC. EVELYN JANETH LOPEZ VELAZQUEZ
TESORERO MUNICIPAL

Información adicional

5. La información respecto al ejercicio y destino del gasto federalizado.

Programa o Fondo	Destino de los Recursos	Ejercicio		Reintegro
		DEVENGADO	PAGADO	
Fondo de Fortalecimiento 2022	Obligaciones Financieras y atención de necesidades vinculadas a la Seguridad Pública y Obras de Carácter Social	\$ 11,476.00	\$ 11,476.00	\$ 11,476.00
Fondo de Infraestructura 2022	Obras que benefician a la población en rezago social y pobreza extrema	\$ 166,617.00	\$ 166,617.00	\$ 166,617.00
Hidrocarburos 2022	Obras de Infraestructura	\$ 183,770.00	\$ 183,770.00	\$ 183,770.00
Registro de Vehículos de Procedencia Extranjera (REVUPE) 2022	Obras de Infraestructura	\$ 2,423,667.22	\$ 2,423,667.22	\$ 1,351,148.00
Fondo de Fortalecimiento 2023	Obligaciones Financieras y atención de necesidades vinculadas a la Seguridad Pública y Obras de Carácter Social	\$ 64,983,589.17	\$ 63,937,725.15	\$ -
Fondo de Infraestructura 2023	Obras que benefician a la población en rezago social y pobreza extrema	\$ 20,620,741.92	\$ 6,225,873.12	\$ -
Registro de Vehículos de Procedencia Extranjera (REVUPE) 2023	Obras de Infraestructura	\$ 2,715,767.24	\$ 2,715,767.24	
Hidrocarburos 2023	Obras de Infraestructura	\$ 25.00		\$ 25.00

Información adicional

6. El informe sobre la situación que guardan los proyectos de Asociaciones Público-Privadas (APP).



**EL MUNICIPIO DE MUZQUIZ
COAHUILA NO CUENTA CON
PROYECTOS DE ASOCIACIONES
PUBLICO-PRIVADAS (APP),
DURANTE EL EJERCICIO 2023**

LIC. TANIA VANESSA FLORES GUERRA
PRESIDENTE MUNICIPAL

LIC. EVELYN JANETH LOPEZ VELAZQUEZ
TESORERO MUNICIPAL


Información adicional

7. Archivo electrónico .DBF o .BAK




Información adicional

8.El cuadernillo de la Cuenta Pública.



Información adicional

9.Las conciliaciones (USB)



Información adicional

10.El acuse generado por el software administrativo “Mirador Coahuila”.

Información adicional

11.Las confirmaciones bancarias al 31 de diciembre de 2023, por parte de la institución bancaria.

Ley de Disciplina Financiera

1. Estado de situación financiera.




MUNICIPIO DE MUZQUIZ
 Estado de Situación Financiera Detallado - LDF
 Al 31 de diciembre de 2023 y 2022 (b)
 (PESOS)



Concepto (c)	31 de diciembre de 2023 (d)	31 de diciembre de 2022 (e)	Concepto (c)	31 de diciembre de 2023 (d)	31 de diciembre de 2022 (e)
ACTIVO			PASIVO		
Activo Circulante			Pasivo Circulante		
a. Efectivo y Equivalentes (a=a1+a2+a3+a4+a5+a6+a7)	20,683,845.80	7,382,630.36	a. Cuentas por Pagar a Corto Plazo (a=a1+a2+a3+a4+a5+a6+a7+a8+a9)	16,947,067.25	1,831,068.95
a1) Efectivo	90,634.91	32,500.00	a1) Servicios Personales por Pagar a Corto Plazo	85,226.45	69,557.53
a2) Bancos/Tesorería	20,444,743.29	7,350,130.36	a2) Proveedores por Pagar a Corto Plazo	1,752,192.62	328,298.44
a3) Bancos/Dependencias y Otros	0.00	0.00	a3) Contratistas por Obras Públicas por Pagar a Corto Plazo	14,305,945.71	405,116.42
a4) Inversiones Temporales (Hasta 3 meses)	0.00	0.00	a4) Participaciones y Aportaciones por Pagar a Corto Plazo	0.00	0.00
a5) Fondos con Afectación Específica	0.00	0.00	a5) Transferencias Otorgadas por Pagar a Corto Plazo	79,375.80	0.00
a6) Depósitos de Fondos de Terceros en Garantía y/o Administración	148,467.60	0.00	a6) Intereses, Comisiones y Otros Gastos de la Deuda Pública por Pagar a Corto Plazo	0.00	0.00
a7) Otros Efectivos y Equivalentes	0.00	0.00	a7) Retenciones y Contribuciones por Pagar a Corto Plazo	200,684.96	83,271.52
b. Derechos a Recibir Efectivo o Equivalentes (b=b1+b2+b3+b4+b5+b6+b7)	288,865.69	166,786.26	a8) Devoluciones de la Ley de Ingresos por Pagar a Corto Plazo	194.00	194.00
b1) Inversiones Financieras de Corto Plazo	0.00	0.00	a9) Otras Cuentas por Pagar a Corto Plazo	523,447.71	944,631.04
b2) Cuentas por Cobrar a Corto Plazo	0.00	0.00	b. Documentos por Pagar a Corto Plazo (b=b1+b2+b3)	0.00	0.00
b3) Deudores Diversos por Cobrar a Corto Plazo	92,386.69	26,307.26	b1) Documentos Comerciales por Pagar a Corto Plazo	0.00	0.00
b4) Ingresos por Recuperar a Corto Plazo	0.00	0.00	b2) Documentos con Contratistas por Obras Públicas por Pagar a Corto Plazo	0.00	0.00
b5) Deudores por Anticipos de la Tesorería a Corto Plazo	62,500.00	62,500.00	b3) Otros Documentos por Pagar a Corto Plazo	0.00	0.00
b6) Préstamos Otorgados a Corto Plazo	133,979.00	77,979.00	c. Porción a Corto Plazo de la Deuda Pública a Largo Plazo (c=c1+c2)	0.00	0.00
b7) Otros Derechos a Recibir Efectivo o Equivalentes a Corto Plazo	0.00	0.00	c1) Porción a Corto Plazo de la Deuda Pública	0.00	0.00
c. Derechos a Recibir Bienes o Servicios (c=c1+c2+c3+c4+c5)	565,600.12	296,191.35	c2) Porción a Corto Plazo de Arrendamiento Financiero	0.00	0.00
c1) Anticipo a Proveedores por Adquisición de Bienes y Prestación de Servicios a Corto Plazo	565,600.12	296,191.35	d. Títulos y Valores a Corto Plazo	0.00	0.00
c2) Anticipo a Proveedores por Adquisición de Bienes Inmuebles y Muebles a Corto Plazo	0.00	0.00	e. Pasivos Diferidos a Corto Plazo (e=e1+e2+e3)	0.00	0.00
c3) Anticipo a Proveedores por Adquisición de Bienes Intangibles a Corto Plazo	0.00	0.00	e1) Ingresos Cobrados por Adelantado a Corto Plazo	0.00	0.00
c4) Anticipo a Contratistas por Obras Públicas a Corto Plazo	0.00	0.00	e2) Intereses Cobrados por Adelantado a Corto Plazo	0.00	0.00
c5) Otros Derechos a Recibir Bienes o Servicios a Corto Plazo	0.00	0.00	e3) Otros Pasivos Diferidos a Corto Plazo	0.00	0.00
d. Inventarios (d=d1+d2+d3+d4+d5)	0.00	0.00	f. Fondos y Bienes de Terceros en Garantía y/o Administración a Corto Plazo (f=f1+f2+f3+f4+f5+f6)	0.00	0.00
d1) Inventario de Mercancías para Venta	0.00	0.00	f1) Fondos en Garantía a Corto Plazo	0.00	0.00
d2) Inventario de Mercancías Terminadas	0.00	0.00	f2) Fondos en Administración a Corto Plazo	0.00	0.00
d3) Inventario de Mercancías en Proceso de Elaboración	0.00	0.00	f3) Fondos Contingentes a Corto Plazo	0.00	0.00
d4) Inventario de Materias Primas, Materiales y Suministros para Producción	0.00	0.00	f4) Fondos de Fideicomisos, Mandatos y Contratos Análogos a Corto Plazo	0.00	0.00
d5) Bienes en Tránsito	0.00	0.00	f5) Otros Fondos de Terceros en Garantía y/o Administración a Corto Plazo	0.00	0.00
e. Almacenes	0.00	0.00	f6) Valores y Bienes en Garantía a Corto Plazo	0.00	0.00
f. Estimación por Pérdida o Deterioro de Activos Circulantes (f=f1+f2)	0.00	0.00	g. Provisiones a Corto Plazo (g=g1+g2+g3)	0.00	0.00
f1) Estimaciones para Cuentas Incobrables por Derechos a Recibir Efectivo o Equivalentes	0.00	0.00	g1) Provisión para Demandas y Juicios a Corto Plazo	0.00	0.00
f2) Estimación por Deterioro de Inventarios	0.00	0.00	g2) Provisión para Contingencias a Corto Plazo	0.00	0.00
g. Otros Activos Circulantes (g=g1+g2+g3+g4)	0.00	0.00	g3) Otras Provisiones a Corto Plazo	0.00	0.00
g1) Valores en Garantía	0.00	0.00	h. Otros Pasivos a Corto Plazo (h=h1+h2+h3)	48,115.18	53,990.76
g2) Bienes en Garantía (excluye depósitos de fondos)	0.00	0.00	h1) Ingresos por Clasificar	48,115.18	53,990.76
g3) Bienes Derivados de Embargos, Decomisos, Aseguramientos y Dación en Pago	0.00	0.00	h2) Recaudación por Participar	0.00	0.00
g4) Adquisición con Fondos de Terceros	0.00	0.00	h3) Otros Pasivos Circulantes	0.00	0.00
IA. Total de Activos Circulantes (IA = a + b + c + d + e + f + g)	21,538,311.61	7,845,607.97	IIA. Total de Pasivos Circulantes (IIA = a + b + c + d + e + f + g + h)	16,995,182.43	1,885,059.71
Activo No Circulante			Pasivo No Circulante		
a. Inversiones Financieras a Largo Plazo	0.00	0.00	a. Cuentas por Pagar a Largo Plazo	0.00	0.00
b. Derechos a Recibir Efectivo o Equivalentes a Largo Plazo	0.00	0.00	b. Documentos por Pagar a Largo Plazo	0.00	0.00
c. Bienes Inmuebles, Infraestructura y Construcciones en Proceso	123,293,708.72	101,563,710.42	c. Deuda Pública a Largo Plazo	0.00	0.00
d. Bienes Muebles	51,294,384.51	39,764,233.91	d. Pasivos Diferidos a Largo Plazo	0.00	0.00
e. Activos Intangibles	504,641.76	301,600.00	e. Fondos y Bienes de Terceros en Garantía y/o en Administración a Largo Plazo	0.00	0.00
f. Depreciación, Deterioro y Amortización Acumulada de Bienes	-25,997,463.22	-25,997,463.22	f. Provisiones a Largo Plazo	0.00	0.00
g. Pasivos Diferidos	0.00	0.00			
h. Estimación por Pérdida o Deterioro de Activos no Circulantes	0.00	0.00	IIIB. Total de Pasivos No Circulantes (IIIB = a + b + c + d + e + f)	0.00	0.00
i. Otros Activos no Circulantes	0.00	0.00			

IB. Total de Activos No Circulantes (IB = a + b + c + d + e + f + g + h + i)	149,095,271.77	115,632,081.11	II. Total del Pasivo (II = IIA + IIB)	16,995,182.43	1,885,059.71
I del Activo (I = IA + IB)	170,633,583.38	123,477,689.08	HACIENDA PÚBLICA/PATRIMONIO		
			IIIA. Hacienda Pública/Patrimonio Contribuido (IIIA = a + b + c)	26,035,379.15	26,035,379.15
			a. Aportaciones	26,629,879.15	26,629,879.15
			b. Donaciones de Capital	0.00	0.00
			c. Actualización de la Hacienda Pública/Patrimonio	-594,500.00	-594,500.00
			IIIB. Hacienda Pública/Patrimonio Generado (IIIB = a + b + c + d + e)	127,603,021.80	-95,557,250.22
			a. Resultados del Ejercicio (Ahorro/ Desahorro)	33,757,939.17	4,940,396.87
			b. Resultados de Ejercicios Anteriores	140,606,527.86	135,666,130.99
			c. Revalúos	0.00	0.00
			d. Reservas	0.00	0.00
			e. Rectificaciones de Resultados de Ejercicios Anteriores	-46,761,445.23	-45,049,277.64
			IIIC. Exceso o Insuficiencia en la Actualización de la Hacienda Pública/Patrimonio (IIIC=a+b)	0.00	0.00
			a. Resultado por Posición Monetaria	0.00	0.00
			b. Resultado por Tenencia de Activos no Monetarios	0.00	0.00
			III. Total Hacienda Pública/Patrimonio (III = IIIA + IIIB + IIIC)	153,638,400.95	121,592,629.37
			IV. Total del Pasivo y Hacienda Pública/Patrimonio (IV = II + III)	170,633,583.38	123,477,689.08


 Lic. Tania Vanessa Flores Guerra
 Presidenta Municipal


 Ing. Eduardo Ramon Aguirre Ramos
 Dir. Contabilidad Gubernamental


 Lic. Evelyn Janet Lopez Velazquez
 Tesorera Municipal

Ley de Disciplina Financiera

2. Informe analítico de la deuda pública y otros pasivos.



MUNICIPIO DE MUZQUIZ

Informe Analítico de la Deuda Pública y Otros Pasivos - LDF
Del 01 de enero al 31 de diciembre de 2023 (b)

(PESOS)



Denominación de la Deuda Pública y Otros Pasivos (c)	Saldo al 31 de diciembre de 2022 (d)	Disposiciones del Periodo (e)	Amortizaciones del Periodo (f)	Revaluaciones, Reclasificaciones y Otros Ajustes (g)	Saldo Final del Periodo (h) h=d+e+f+g	Pago de Intereses del Periodo (i)	Pago de Comisiones y demás costos asociados durante el Periodo (j)
1. Deuda Pública (1=A+B)	0.00	0.00	0.00	0.00	0.00	0.00	0.00
A. Corto Plazo (A=a1+a2+a3)	0.00	0.00	0.00	0.00	0.00	0.00	0.00
a1) Instituciones de Crédito	0.00	0.00	0.00	0.00	0.00	0.00	0.00
a2) Títulos y Valores	0.00	0.00	0.00	0.00	0.00	0.00	0.00
a3) Arrendamientos Financieros	0.00	0.00	0.00	0.00	0.00	0.00	0.00
B. Largo Plazo (B=b1+b2+b3)	0.00	0.00	0.00	0.00	0.00	0.00	0.00
b1) Instituciones de Crédito	0.00	0.00	0.00	0.00	0.00	0.00	0.00
b2) Títulos y Valores	0.00	0.00	0.00	0.00	0.00	0.00	0.00
b3) Arrendamientos Financieros	0.00	0.00	0.00	0.00	0.00	0.00	0.00
2. Otros Pasivos	1,885,059.71	0.00	0.00	0.00	16,995,182.43	0.00	0.00
3. Total de la Deuda Pública y Otros Pasivos (3=1+2)	1,885,059.71	0.00	0.00	0.00	16,995,182.43	0.00	0.00
4. Deuda Contingente (informativo)	0.00	0.00	0.00	0.00	0.00	0.00	0.00
A. Deuda Contingente 1	0.00	0.00	0.00	0.00	0.00	0.00	0.00
B. Deuda Contingente 2	0.00	0.00	0.00	0.00	0.00	0.00	0.00
C. Deuda Contingente XX	0.00	0.00	0.00	0.00	0.00	0.00	0.00
5. Valor de Instrumentos Bono Cupón Cero (informativo)	0.00	0.00	0.00	0.00	0.00	0.00	0.00
A. Instrumento Bono Cupón Cero 1	0.00	0.00	0.00	0.00	0.00	0.00	0.00
B. Instrumento Bono Cupón Cero 2	0.00	0.00	0.00	0.00	0.00	0.00	0.00
C. Instrumento Bono Cupón Cero XX	0.00	0.00	0.00	0.00	0.00	0.00	0.00

Obligaciones a Corto Plazo (k)	Monto Contratado (l)	Plazo Pactado (m)	Tasa de Interés (n)	Comisiones y Costos Relacionados (o)	Tasa Efectiva (p)
6. Obligaciones a Corto Plazo (Informativo)	0.00		0.00%	0.00	0.00%
A. Crédito 1	0.00		0.00%	0.00	0.00%
B. Crédito 2	0.00		0.00%	0.00	0.00%
C. Crédito XX	0.00		0.00%	0.00	0.00%

Lic. Tania Vanessa Ebrés Guerra
Presidenta Municipal

Ing. Eduardo Ramon Aguirre Ramos
Dir. Contabilidad Gubernamental

Lic. Evelyn Yageth Lopez Velazquez
Tesorera Municipal

Ley de Disciplina Financiera

3. Informe analítico de obligaciones diferentes de financiamientos.



MUNICIPIO DE MUZQUIZ

Informe Analítico de Obligaciones Diferentes de Financiamientos - LDF

Del 01 de enero al 31 de diciembre de 2023 (b)

(PESOS)



Denominación de las Obligaciones Diferentes de Financiamiento (c)	Fecha del Contrato, (d)	Fecha de inicio de operación del proyecto (e)	Fecha de vencimiento (f)	Monto de la inversión pactado (g)	Plazo pactado (h)	Monto promedio mensual del pago de la contraprestación (i)	Monto promedio mensual del pago de la contraprestación al pago correspondiente al pago de inversión (j)	Monto pagado de la inversión al 31 de diciembre de 2023 (k)	Monto pagado de la inversión actualizado al 31 de diciembre de 2023 (l)	Saldo pendiente por pagar de la inversión al 31 de diciembre de 2023 (m = g - l)
A. Asociaciones Público Privadas (APP's) (A=a+b+c+d)				0.00		0.00	0.00	0.00	0.00	0.00
a) APP 1				0.00		0.00	0.00	0.00	0.00	0.00
b) APP 2				0.00		0.00	0.00	0.00	0.00	0.00
c) APP 3				0.00		0.00	0.00	0.00	0.00	0.00
d) APP XX				0.00		0.00	0.00	0.00	0.00	0.00
B. Otros Instrumentos (B=a+b+c+d)				0.00		0.00	0.00	0.00	0.00	0.00
a) Otro Instrumento 1				0.00		0.00	0.00	0.00	0.00	0.00
b) Otro Instrumento 2				0.00		0.00	0.00	0.00	0.00	0.00
c) Otro Instrumento 3				0.00		0.00	0.00	0.00	0.00	0.00
d) Otro Instrumento XX				0.00		0.00	0.00	0.00	0.00	0.00
C. Total de Obligaciones Diferentes de Financiamiento (C=A+B)				0.00		0.00	0.00	0.00	0.00	0.00

Lic. Tania Vanessa Flores Guerra
Presidenta Municipal

Ing. Eduardo Ramon Aguirre Ramos
Dir. Contabilidad Gubernamental

Lic. Evelyn Aneth Lopez Velazquez
Tesorera Municipal



Gobierno de
Múzquiz
2022-2024



Múzquiz
Somos Todos

Ley de Disciplina Financiera

4. Balance presupuestario.



MUNICIPIO DE MUZQUIZ
Balance Presupuestario - LDF
Del 01 de enero al 31 de diciembre de 2023 (b)
(PESOS)



Concepto (c)	Estimado/ Aprobado (d)	Devengado	Recaudado/ Pagado
A. Ingresos Totales (A = A1+A2+A3)	243,263,704.26	244,433,547.50	244,433,547.50
A1. Ingresos de Libre Disposición	167,868,010.80	153,288,985.08	153,288,985.08
A2. Transferencias Federales Etiquetadas	75,395,693.46	91,144,562.42	91,144,562.42
A3. Financiamiento Neto	0.00	0.00	0.00
B. Egresos Presupuestarios¹ (B = B1+B2)	243,263,704.26	244,138,798.99	227,845,126.42
B1. Gasto No Etiquetado (sin incluir Amortización de la Deuda Pública)	167,868,010.78	153,142,088.63	152,268,209.75
B2. Gasto Etiquetado (sin incluir Amortización de la Deuda Pública)	75,395,693.48	90,996,710.36	75,576,916.67
C. Remanentes del Ejercicio Anterior (C = C1 + C2)	0.00	0.00	0.00
C1. Remanentes de Ingresos de Libre Disposición aplicados en el periodo	0.00	0.00	0.00
C2. Remanentes de Transferencias Federales Etiquetadas aplicados en el periodo	0.00	0.00	0.00
I. Balance Presupuestario (I = A - B + C)	0.00	294,748.51	16,588,421.08
II. Balance Presupuestario sin Financiamiento Neto (II = I - A3)	0.00	294,748.51	16,588,421.08
III. Balance Presupuestario sin Financiamiento Neto y sin remanentes del Ejercicio Anterior (III= II - C)	0.00	294,748.51	16,588,421.08

Concepto	Aprobado	Devengado	Pagado
E. Intereses, Comisiones y Gastos de la Deuda (E = E1+E2)	0.00	0.00	0.00
E1. Intereses, Comisiones y Gastos de la Deuda con Gasto No Etiquetado	0.00	0.00	0.00
E2. Intereses, Comisiones y Gastos de la Deuda con Gasto Etiquetado	0.00	0.00	0.00
IV. Balance Primario (IV = III + E)	0.00	294,748.51	16,588,421.08

Concepto	Estimado/ Aprobado	Devengado	Recaudado/ Pagado
F. Financiamiento (F = F1 + F2)	0.00	0.00	0.00
F1. Financiamiento con Fuente de Pago de Ingresos de Libre Disposición	0.00	0.00	0.00
F2. Financiamiento con Fuente de Pago de Transferencias Federales Etiquetadas	0.00	0.00	0.00
G. Amortización de la Deuda (G = G1 + G2)	0.00	0.00	0.00
G1. Amortización de la Deuda Pública con Gasto No Etiquetado	0.00	0.00	0.00
G2. Amortización de la Deuda Pública con Gasto Etiquetado	0.00	0.00	0.00
H. Financiamiento Neto (A3 = F - G)	0.00	0.00	0.00

Concepto	Estimado/ Aprobado	Devengado	Recaudado/ Pagado
A1. Ingresos de Libre Disposición	167,868,010.80	153,288,985.08	153,288,985.08
A3.1 Financiamiento Neto con Fuente de Pago de Ingresos de Libre Disposición (A3.1 = F1 – G1)	0.00	0.00	0.00
F1. Financiamiento con Fuente de Pago de Ingresos de Libre Disposición	0.00	0.00	0.00
G1. Amortización de la Deuda Pública con Gasto No Etiquetado	0.00	0.00	0.00
B1. Gasto No Etiquetado (sin incluir Amortización de la Deuda Pública)	167,868,010.78	153,142,088.63	152,268,209.75
C1. Remanentes de Ingresos de Libre Disposición aplicados en el periodo	0.00	0.00	0.00
V. Balance Presupuestario de Recursos Disponibles (V = A1 + A3.1 – B 1 + C1)	0.02	146,896.45	1,020,775.33
VI. Balance Presupuestario de Recursos Disponibles sin Financiamiento Neto (VI = V – A3.1)	0.02	146,896.45	1,020,775.33

Concepto	Estimado/ Aprobado	Devengado	Recaudado/ Pagado
A2. Transferencias Federales Etiquetadas	75,395,693.46	91,144,562.42	91,144,562.42
A3.2 Financiamiento Neto con Fuente de Pago de Transferencias Federales Etiquetadas (A3.2 = F2 – G2)	0.00	0.00	0.00
F2. Financiamiento con Fuente de Pago de Transferencias Federales Etiquetadas	0.00	0.00	0.00
G2. Amortización de la Deuda Pública con Gasto Etiquetado	0.00	0.00	0.00
B2. Gasto Etiquetado (sin incluir Amortización de la Deuda Pública)	75,395,693.48	90,996,710.36	75,576,916.67
C2. Remanentes de Transferencias Federales Etiquetadas aplicados en el periodo		0.00	0.00
VII. Balance Presupuestario de Recursos Etiquetados (VII = A2 + A3.2 – B2 + C2)	-0.02	147,852.06	15,567,645.75
VIII. Balance Presupuestario de Recursos Etiquetados sin Financiamiento Neto (VIII = VII – A3.2)	-0.02	147,852.06	15,567,645.75


 Lic. Tania Vanessa Flores Guerra
 Presidenta Municipal


 Lic. Evelyn Janeth Lopez Velazquez
 Tesorera Municipal


 Ing. Eduardo Ramon Aguirre Ramos
 Dir. Contabilidad Gubernamental

Ley de Disciplina Financiera

5.Estado analítico de ingresos detallado.




MUNICIPIO DE MUZQUIZ
 Estado Analítico de Ingresos Detallado - LDF
 Del 01 de enero al 31 de diciembre de 2023 (b)
 (PESOS)



Concepto (c)	Ingreso					Diferencia (e)
	Estimado (d)	Ampliaciones/ (Reducciones)	Modificado	Devengado	Recaudado	
Ingresos de Libre Disposición						
A. Impuestos	34,871,705.38	-10,608,181.18	24,263,524.20	24,263,524.20	24,263,524.20	-10,608,181.18
B. Cuotas y Aportaciones de Seguridad Social	0.00	0.00	0.00	0.00	0.00	0.00
C. Contribuciones de Mejoras	38,657.14	-32,067.48	6,589.66	6,589.66	6,589.66	-32,067.48
D. Derechos	20,036,800.11	-4,431,352.09	15,605,448.02	15,605,448.02	15,605,448.02	-4,431,352.09
E. Productos	268,573.33	125,550.52	394,123.85	394,123.85	394,123.85	125,550.52
F. Aprovechamientos	1,927,482.33	-275,005.84	1,652,476.49	1,652,476.49	1,652,476.49	-275,005.84
G. Ingresos por Venta de Bienes y Prestación de Servicios	0.00	0.00	0.00	0.00	0.00	0.00
H. Participaciones	108,432,893.48	-14,448,347.04	93,984,546.44	108,805,573.86	108,805,573.86	372,680.38
(H=h1+h2+h3+h4+h5+h6+h7+h8+h9+h10+h11)						
h1) Fondo General de Participaciones	78,596,045.31	287,325.18	78,883,370.49	78,883,370.49	78,883,370.49	287,325.18
h2) Fondo de Fomento Municipal	12,964,421.49	-94,539.49	12,869,882.00	12,869,882.00	12,869,882.00	-94,539.49
h3) Fondo de Fiscalización y Recaudación	4,593,626.40	-420,814.40	4,172,812.00	4,172,812.00	4,172,812.00	-420,814.40
h4) Fondo de Compensación	0.00	0.00	0.00	0.00	0.00	0.00
h5) Fondo de Extracción de Hidrocarburos	0.00	0.00	0.00	0.00	0.00	0.00
h6) Impuesto Especial Sobre Producción y Servicios	3,656,837.49	328,605.51	3,985,443.00	3,985,443.00	3,985,443.00	328,605.51
h7) 0.136% de la Recaudación Federal Participable	0.00	0.00	0.00	0.00	0.00	0.00
h8) 3.17% Sobre Extracción de Petróleo	0.00	0.00	0.00	0.00	0.00	0.00
h9) Gasolinas y Diésel	0.00	-18,355,698.90	-18,355,698.90	0.00	0.00	0.00
h10) Fondo del Impuesto Sobre la Renta	5,087,291.31	653,863.69	5,741,155.00	5,741,155.00	5,741,155.00	653,863.69
h11) Fondo de Estabilización de los Ingresos de las Entidades Federativas	3,534,671.48	3,152,911.37	6,687,582.85	3,152,911.37	3,152,911.37	-381,760.11
I. Incentivos Derivados de la Colaboración Fiscal (I=i1+i2+i3+i4+i5)	2,291,899.03	269,349.97	2,561,249.00	2,561,249.00	2,561,249.00	269,349.97
i1) Tenencia o Uso de Vehículos	0.00	0.00	0.00	0.00	0.00	0.00
i2) Fondo de Compensación ISAN	2,137,674.00	423,575.00	2,561,249.00	2,561,249.00	2,561,249.00	423,575.00
i3) Impuesto Sobre Automóviles Nuevos	154,225.03	-154,225.03	0.00	0.00	0.00	-154,225.03
i4) Fondo de Compensación de Repecos-Intermedios	0.00	0.00	0.00	0.00	0.00	0.00
i5) Otros Incentivos Económicos	0.00	0.00	0.00	0.00	0.00	0.00
J. Transferencias y Asignaciones	0.00	0.00	0.00	0.00	0.00	0.00
K. Convenios	0.00	0.00	0.00	0.00	0.00	0.00
k1) Otros Convenios y Subsidios	0.00	0.00	0.00	0.00	0.00	0.00
L. Otros Ingresos de Libre Disposición (L=l1+l2)	0.00	0.00	0.00	0.00	0.00	0.00
l1) Participaciones en Ingresos Locales	0.00	0.00	0.00	0.00	0.00	0.00
l2) Otros Ingresos de Libre Disposición	0.00	0.00	0.00	0.00	0.00	0.00
I. Total de Ingresos de Libre Disposición (I=A+B+C+D+E+F+G+H+I+J+K+L)	167,868,010.80	-29,400,053.14	138,467,957.66	153,288,985.08	153,288,985.08	-14,579,025.72
Ingresos Excedentes de Ingresos de Libre Disposición						0.00
Transferencias Federales Etiquetadas						
A. Aportaciones (A=a1+a2+a3+a4+a5+a6+a7+a8)	75,395,693.46	25,382,563.88	100,778,257.34	85,957,229.92	85,957,229.92	10,561,536.46
a1) Fondo de Aportaciones para la Nómina Educativa y Gasto Operativo	0.00	0.00	0.00	0.00	0.00	0.00
a2) Fondo de Aportaciones para los Servicios de Salud	0.00	0.00	0.00	0.00	0.00	0.00
a3) Fondo de Aportaciones para la Infraestructura Social	18,355,698.90	-36,069,060.56	-17,713,361.66	20,970,934.00	20,970,934.00	2,615,235.10
a4) Fondo de Aportaciones para el Fortalecimiento de los Municipios y de las Demarcaciones Territoriales del Distrito Federal	57,039,994.56	61,451,624.44	118,491,619.00	64,986,295.92	64,986,295.92	7,946,301.36
a5) Fondo de Aportaciones Múltiples	0.00	0.00	0.00	0.00	0.00	0.00
a6) Fondo de Aportaciones para la Educación Tecnológica y de Adultos	0.00	0.00	0.00	0.00	0.00	0.00
a7) Fondo de Aportaciones para la Seguridad Pública de los Estados y del Distrito Federal	0.00	0.00	0.00	0.00	0.00	0.00
a8) Fondo de Aportaciones para el Fortalecimiento de las Entidades Federativas	0.00	0.00	0.00	0.00	0.00	0.00
B. Convenios (B=b1+b2+b3+b4)	0.00	5,187,307.50	5,187,307.50	5,187,307.50	5,187,307.50	5,187,307.50
b1) Convenios de Protección Social en Salud	0.00	0.00	0.00	0.00	0.00	0.00
b2) Convenios de Descentralización	0.00	0.00	0.00	0.00	0.00	0.00
b3) Convenios de Reasignación	0.00	0.00	0.00	0.00	0.00	0.00
b4) Otros Convenios y Subsidios	0.00	5,187,307.50	5,187,307.50	5,187,307.50	5,187,307.50	5,187,307.50
C. Fondos Distintos de Aportaciones (C=c1+c2)	0.00	25.00	25.00	25.00	25.00	25.00

c1) Fondo para Entidades Federativas y Municipios Productores de Hidrocarburos	0.00	25.00	25.00	25.00	25.00	25.00
c2) Fondo Minero	0.00	0.00	0.00	0.00	0.00	0.00
D. Transferencias, Asignaciones, Subsidios y Subvenciones, y Pensiones y Jubilaciones	0.00	0.00	0.00	0.00	0.00	0.00
E. Otras Transferencias Federales Etiquetadas	0.00	0.00	0.00	0.00	0.00	0.00
II. Total de Transferencias Federales Etiquetadas (II = A + B + C + D + E)	75,395,693.46	30,569,896.38	105,965,589.84	91,144,562.42	91,144,562.42	15,748,868.96
III. Ingresos Derivados de Financiamientos (III = A)	0.00	0.00	0.00	0.00	0.00	0.00
A. Ingresos Derivados de Financiamientos	0.00	0.00	0.00	0.00	0.00	0.00
IV. Total de Ingresos (IV = I + II + III)	243,263,704.26	1,169,843.24	244,433,547.50	244,433,547.50	244,433,547.50	1,169,843.24
Datos Informativos						
1. Ingresos Derivados de Financiamientos con Fuente de Pago de Ingresos de Libre Disposición	0.00	0.00	0.00	0.00	0.00	0.00
2. Ingresos Derivados de Financiamientos con Fuente de Pago de Transferencias Federales Etiquetadas	0.00	0.00	0.00	0.00	0.00	0.00
3. Ingresos Derivados de Financiamientos (3 = 1 + 2)	0.00	0.00	0.00	0.00	0.00	0.00


 Lic. Tania Vanessa Flores Guerra
 Presidenta Municipal



 Ing. Eduardo Ramon Aguirre Ramos
 Dir. Contabilidad Gubernamental


 Lic. Evelyn Janeth Lopez Velazquez
 Tesorera Municipal

Ley de Disciplina Financiera

6. Estado analítico del ejercicio del presupuesto de egresos detallado, clasificación por objeto del gasto.

F. Inversión Pública (F=f1+f2+f3)	29,409,276.84	10,038,706.30	39,447,983.14	39,334,749.32	24,955,083.03	113,233.82
f1) Obra Pública en Bienes de Dominio Público	17,253,577.94	16,575,424.23	33,829,002.17	33,727,196.12	19,347,529.83	101,806.05
f2) Obra Pública en Bienes Propios	12,155,698.90	-6,536,717.93	5,618,980.97	5,607,553.20	5,607,553.20	11,427.77
f3) Proyectos Productivos y Acciones de Fomento	0.00	0.00	0.00	0.00	0.00	0.00
Inversiones Financieras y Otras Provisiones (G=g1+g2+g3+g4+g5+g6+g7)	0.00	0.00	0.00	0.00	0.00	0.00
g1) Inversiones Para el Fomento de Actividades Productivas	0.00	0.00	0.00	0.00	0.00	0.00
g2) Acciones y Participaciones de Capital	0.00	0.00	0.00	0.00	0.00	0.00
g3) Compra de Títulos y Valores	0.00	0.00	0.00	0.00	0.00	0.00
g4) Concesión de Préstamos	0.00	0.00	0.00	0.00	0.00	0.00
g5) Inversiones en Fideicomisos, Mandatos y Otros Análogos	0.00	0.00	0.00	0.00	0.00	0.00
Fideicomiso de Desastres Naturales (Informativo)	0.00	0.00	0.00	0.00	0.00	0.00
g6) Otras Inversiones Financieras	0.00	0.00	0.00	0.00	0.00	0.00
g7) Provisiones para Contingencias y Otras Erogaciones Especiales	0.00	0.00	0.00	0.00	0.00	0.00
H. Participaciones y Aportaciones (H=h1+h2+h3)	0.00	0.00	0.00	0.00	0.00	0.00
h1) Participaciones	0.00	0.00	0.00	0.00	0.00	0.00
h2) Aportaciones	0.00	0.00	0.00	0.00	0.00	0.00
h3) Convenios	0.00	0.00	0.00	0.00	0.00	0.00
I. Deuda Pública (I=i1+i2+i3+i4+i5+i6+i7)	0.00	0.00	0.00	0.00	0.00	0.00
i1) Amortización de la Deuda Pública	0.00	0.00	0.00	0.00	0.00	0.00
i2) Intereses de la Deuda Pública	0.00	0.00	0.00	0.00	0.00	0.00
i3) Comisiones de la Deuda Pública	0.00	0.00	0.00	0.00	0.00	0.00
i4) Gastos de la Deuda Pública	0.00	0.00	0.00	0.00	0.00	0.00
i5) Costo por Coberturas	0.00	0.00	0.00	0.00	0.00	0.00
i6) Apoyos Financieros	0.00	0.00	0.00	0.00	0.00	0.00
i7) Adeudos de Ejercicios Fiscales Anteriores (ADEFAS)	0.00	0.00	0.00	0.00	0.00	0.00
III. Total de Egresos (III = I + II)	243,263,704.26	127,202,913.15	370,466,617.41	244,138,798.99	227,845,126.42	126,327,818.42


 Lic. Tania Vanessa Flores Guerra
 Presidenta Municipal


 Ing. Eduardo Ramon Aguirre Ramos
 Dir. Contabilidad Gubernamental


 Lic. Evelyn Janeth Lopez Velazquez
 Tesorera Municipal

Ley de Disciplina Financiera

7.Estado analítico del ejercicio del presupuesto de egresos detallado, clasificación administrativa.



MUNICIPIO DE MUZQUIZ
Estado Analítico del Ejercicio del Presupuesto de Egresos Detallado - LDF
Clasificación Administrativa
Del 01 de enero al 31 de diciembre de 2023 (b)
(PESOS)



Concepto (c)	Egresos					Subejercicio (e)
	Aprobado (d)	Ampliaciones/ (Reducciones)	Modificado	Devengado	Pagado	
I. Gasto No Etiquetado (I=A+B+C+D+E+F+G+H)	167,868,010.78	102,556,100.03	270,424,110.81	153,142,088.63	152,268,209.75	117,282,022.18
A. PRESIDENCIA	3,553,040.51	5,161,216.53	8,714,257.04	6,953,362.01	6,818,987.65	1,760,895.03
B. CABILDO	9,634,971.46	5,890,515.00	15,525,486.46	9,263,450.71	9,263,098.31	6,262,035.75
C. CONTRALORIA MUNICIPAL	1,869,799.56	424,158.00	2,293,957.56	1,158,623.23	1,158,101.23	1,135,334.33
D. SEGURIDAD PUBLICA	6,238,639.56	8,008,883.40	14,247,522.96	9,660,954.47	9,597,253.68	4,586,568.49
E. ECOLOGIA	1,615,808.09	3,568,346.00	5,184,154.09	3,445,919.53	3,435,671.53	1,738,234.56
F. OBRAS PUBLICAS	3,731,878.41	7,454,513.51	11,186,391.92	8,085,645.85	8,035,599.28	3,100,746.07
G. DESARROLLO RURAL	250,397.61	244,142.93	494,540.54	331,095.43	331,095.43	163,445.11
H. SERVICIOS PRIMARIOS	51,512,726.10	18,028,160.18	69,540,886.28	29,274,794.47	29,163,224.16	40,266,091.81
I. SECRETARIA DEL AYUNTAMIENTO	15,569,908.24	10,583,972.65	26,153,880.89	16,254,502.91	16,218,552.50	9,899,377.98
J. DESARROLLO SOCIAL	6,498,723.59	8,251,619.38	14,750,342.97	10,528,172.14	10,505,648.54	4,222,170.83
K. TESORERIA	19,020,806.80	7,340,536.61	26,361,343.41	18,291,928.64	17,967,452.99	8,069,414.77
L. D.I.F. MUNICIPAL	7,526,452.47	3,781,965.51	11,308,417.98	7,545,496.07	7,460,567.07	3,762,921.91
M. JUBILADOS	10,947,907.13	10,954,691.00	21,902,598.13	10,954,691.00	10,954,691.00	10,947,907.13
N. MUSEOS	1,982,322.94	1,675,831.98	3,658,154.92	1,730,782.68	1,719,688.68	1,927,372.24
Ñ. CATASTRO	1,793,274.09	815,218.33	2,611,492.42	1,464,485.14	1,464,485.14	1,147,007.28
O. DEPARTAMENTO DE AGUA	14,077,871.10	5,455,853.46	19,533,724.56	8,402,566.03	8,402,566.03	11,131,158.53
P. OFICIALIA MAYOR	0.00	0.00	0.00	0.00	0.00	0.00
Q. SECRETARIA TECNICA	8,711,759.77	2,500,159.53	11,211,919.30	6,015,483.41	6,003,605.62	5,196,435.89
R. BIBLIOTECAS	1,033,546.54	546,266.42	1,579,812.96	956,175.10	953,693.10	623,637.86
S. CULTURA	1,188,639.03	538,203.92	1,726,922.95	1,022,489.00	1,015,565.00	704,433.95
T. FOMENTO ECONOMICO	506,931.45	159,334.25	666,265.70	398,374.03	397,590.03	267,891.67
U. TURISMO	599,606.33	1,169,431.44	1,769,037.77	1,402,082.08	1,400,058.08	366,955.69
V. TENENCIA DE LA TIERRA	0.00	3,000.00	3,000.00	1,014.70	1,014.70	1,985.30
II. Gasto Etiquetado (II=A+B+C+D+E+F+G+H)	75,395,693.48	24,646,813.12	100,042,506.60	90,996,710.36	75,576,916.67	9,045,796.24
A. PRESIDENCIA	0.00	35,550.76	35,550.76	35,550.76	25,705.37	0.00
B. CABILDO	0.00	24,212.84	24,212.84	24,212.84	20,692.80	0.00
C. CONTRALORIA MUNICIPAL	0.00	37,131.29	37,131.29	37,131.29	37,131.29	0.00
D. SEGURIDAD PUBLICA	14,640,475.38	8,204,887.78	22,845,363.16	13,949,211.41	13,274,199.24	8,896,151.75
E. ECOLOGIA	0.00	35,251.29	35,251.29	35,251.29	28,389.24	0.00
F. OBRAS PUBLICAS	29,409,276.84	24,519,227.56	53,928,504.40	53,791,348.52	39,336,074.17	137,155.88
G. DESARROLLO RURAL	505,756.59	-85,764.59	419,992.00	419,992.00	419,992.00	0.00
H. SERVICIOS PRIMARIOS	28,050,966.34	-15,923,830.89	12,127,135.45	12,115,707.68	11,878,829.68	11,427.77
I. SECRETARIA DEL AYUNTAMIENTO	0.00	101,780.63	101,780.63	101,780.63	85,957.42	0.00
J. DESARROLLO SOCIAL	0.00	33,701.86	33,701.86	33,701.86	29,451.64	0.00
K. TESORERIA	5,938.33	67,346.03	73,284.36	72,223.52	70,318.44	1,060.84
L. D.I.F. MUNICIPAL	0.00	8,465.88	8,465.88	8,465.88	6,115.88	0.00
M. JUBILADOS	0.00	0.00	0.00	0.00	0.00	0.00
N. MUSEOS	0.00	3,005.00	3,005.00	3,005.00	2,300.00	0.00
Ñ. CATASTRO	0.00	30,280.45	30,280.45	30,280.45	28,780.30	0.00
O. DEPARTAMENTO DE AGUA	2,783,280.00	7,504,720.00	10,288,000.00	10,288,000.00	10,288,000.00	0.00
P. OFICIALIA MAYOR	0.00	13,340.00	13,340.00	13,340.00	13,340.00	0.00
Q. SECRETARIA TECNICA	0.00	23,675.11	23,675.11	23,675.11	19,894.82	0.00
R. BIBLIOTECAS	0.00	0.00	0.00	0.00	0.00	0.00
S. CULTURA	0.00	960.00	960.00	960.00	960.00	0.00
T. FOMENTO ECONOMICO	0.00	1,380.00	1,380.00	1,380.00	1,380.00	0.00
U. TURISMO	0.00	11,492.12	11,492.12	11,492.12	9,404.38	0.00
V. TENENCIA DE LA TIERRA	0.00	0.00	0.00	0.00	0.00	0.00
III. Total de Egresos (III = I + II)	243,263,704.26	127,202,913.15	370,466,617.41	244,138,798.99	227,845,126.42	126,327,818.42

Lic. Tania Vanessa Flores Guerra
 Presidenta Municipal

Lic. Evelyn Janeth Lopez Velazquez
 Tesorera Municipal

Ing. Eduardo Ramon Aguirre Ramos
 Dir. Contabilidad Gubernamental

Ley de Disciplina Financiera

8.Estado analítico del ejercicio del presupuesto de egresos detallado, por clasificación funcional.

C. Desarrollo Económico (C=c1+c2+c3+c4+c5+c6+c7+c8+c9)	0.00	0.00	0.00	0.00	0.00	0.00
c1) Asuntos Económicos, Comerciales y Laborales en General	0.00	0.00	0.00	0.00	0.00	0.00
c2) Agropecuaria, Silvicultura, Pesca y Caza	0.00	0.00	0.00	0.00	0.00	0.00
c3) Combustibles y Energía	0.00	0.00	0.00	0.00	0.00	0.00
c4) Minería, Manufacturas y Construcción	0.00	0.00	0.00	0.00	0.00	0.00
c5) Transporte	0.00	0.00	0.00	0.00	0.00	0.00
c6) Comunicaciones	0.00	0.00	0.00	0.00	0.00	0.00
c7) Turismo	0.00	0.00	0.00	0.00	0.00	0.00
c8) Ciencia, Tecnología e Innovación	0.00	0.00	0.00	0.00	0.00	0.00
c9) Otras Industrias y Otros Asuntos Económicos	0.00	0.00	0.00	0.00	0.00	0.00
D. Otras No Clasificadas en Funciones Anteriores (D=d1+d2+d3+d4)	0.00	0.00	0.00	0.00	0.00	0.00
d1) Transacciones de la Deuda Publica / Costo Financiero de la Deuda	0.00	0.00	0.00	0.00	0.00	0.00
d2) Transferencias, Participaciones y Aportaciones Entre Diferentes Niveles y Ordenes de Gobierno	0.00	0.00	0.00	0.00	0.00	0.00
d3) Saneamiento del Sistema Financiero	0.00	0.00	0.00	0.00	0.00	0.00
d4) Adeudos de Ejercicios Fiscales Anteriores	0.00	0.00	0.00	0.00	0.00	0.00
III. Total de Egresos (III = I + II)	243,263,704.26	127,202,913.15	370,466,617.41	244,138,798.99	227,845,126.42	126,327,818.42


 Lic. Tania Vanessa Flores Guerra
 Presidenta Municipal


 Ing. Eduardo Ramon Aguirre Ramos
 Dir. Contabilidad Gubernamental


 Lic. Evelyn Janeth Lopez Velazquez
 Tesorera Municipal

Ley de Disciplina Financiera


9.Estado analítico del ejercicio del presupuesto de egresos detallado, por clasificación de servicios personales por categoría.




MUNICIPIO DE MUZQUIZ
Estado Analítico del Ejercicio del Presupuesto de Egresos Detallado - LDF
Clasificación de Servicios Personales por Categoría
Del 01 de enero al 31 de diciembre de 2023 (b)
(PESOS)



Concepto (c)	Egresos					Subejercicio (e)
	Aprobado (d)	Ampliaciones/ (Reducciones)	Modificado	Devengado	Pagado	
I. Gasto No Etiquetado (I=A+B+C+D+E+F)	70,718,983.93	52,015,039.61	122,734,023.54	70,748,700.88	70,663,474.43	51,985,322.66
A. Personal Administrativo y de Servicio Público	67,148,415.93	49,129,368.05	116,277,783.98	67,486,688.88	67,401,462.43	48,791,095.10
B. Magisterio	0.00	0.00	0.00	0.00	0.00	0.00
C. Servicios de Salud (C=c1+c2)	0.00	0.00	0.00	0.00	0.00	0.00
c1) Personal Administrativo	0.00	0.00	0.00	0.00	0.00	0.00
c2) Personal Médico, Paramédico y afín	0.00	0.00	0.00	0.00	0.00	0.00
D. Seguridad Pública	3,570,568.00	2,885,671.56	6,456,239.56	3,262,012.00	3,262,012.00	3,194,227.56
E. Gastos asociados a la implementación de nuevas leyes federales o reformas a las mismas (E = e1 + e2)	0.00	0.00	0.00	0.00	0.00	0.00
e1) Nombre del Programa o Ley 1	0.00	0.00	0.00	0.00	0.00	0.00
e2) Nombre del Programa o Ley 2	0.00	0.00	0.00	0.00	0.00	0.00
F. Sentencias laborales definitivas	0.00	0.00	0.00	0.00	0.00	0.00
II. Gasto Etiquetado (II=A+B+C+D+E+F)	8,707,918.24	4,050,019.68	12,757,937.92	7,361,790.00	7,361,790.00	5,396,147.92
A. Personal Administrativo y de Servicio Público	775,338.32	594,780.96	1,370,119.28	859,380.00	859,380.00	510,739.28
B. Magisterio	0.00	0.00	0.00	0.00	0.00	0.00
C. Servicios de Salud (C=c1+c2)	0.00	0.00	0.00	0.00	0.00	0.00
c1) Personal Administrativo	0.00	0.00	0.00	0.00	0.00	0.00
c2) Personal Médico, Paramédico y afín	0.00	0.00	0.00	0.00	0.00	0.00
D. Seguridad Pública	7,932,579.92	3,455,238.72	11,387,818.64	6,502,410.00	6,502,410.00	4,885,408.64
E. Gastos asociados a la implementación de nuevas leyes federales o reformas a las mismas (E = e1 + e2)	0.00	0.00	0.00	0.00	0.00	0.00
e1) Nombre del Programa o Ley 1	0.00	0.00	0.00	0.00	0.00	0.00
e2) Nombre del Programa o Ley 2	0.00	0.00	0.00	0.00	0.00	0.00
F. Sentencias laborales definitivas	0.00	0.00	0.00	0.00	0.00	0.00
III. Total del Gasto en Servicios Personales (III = I + II)	79,426,902.17	56,065,059.29	135,491,961.46	78,110,490.88	78,025,264.43	57,381,470.58


Lic. Tania Vanessa Flores Guerra
Presidenta Municipal


Ing. Eduardo Ramon Aguirre Ramos
Dir. Contabilidad Gubernamental


Lic. Evelyn Janeth Lopez Velazquez
Tesorera Municipal

Ley de Disciplina Financiera

10.El avance de las acciones, hasta en tanto se recupere el presupuesto sostenible de recursos disponibles.



NO ES APLICABLE LA IMPLEMENTACION DE ACCIONES PARA RECUPERAR EL PRESUPUESTO SOSTENIBLE DE RECURSOS DISPONIBLES, DERIVADO QUE, DURANTE EL EJERCICIO DEL AÑO 2023, EL BALANCE PRESUPUESTARIO DEL MUNICIPIO PRESENTA UN SALDO SOSTENIBLE DE RECURSOS DE CONFORMIDAD CON LAS CIFRAS INGRESOS Y EGRESOS.

A handwritten signature in blue ink, consisting of several overlapping loops and strokes, positioned above a horizontal line.

LIC. EVELYN JANETH LOPEZ VELAZQUEZ

TESORERO MUNICIPAL

Ley de Disciplina Financiera

11. Informar la fuente de los ingresos con la que se haya pagado el nuevo gasto.



NO APLICA PARA EL MUNICIPIO INFORMAR SOBRE LAS FUENTES DE LOS INGRESOS CON LOS QUE SE HAYA PAGADO EL NUEVO GASTO, YA QUE DURANTE EL EJERCICIO FISCAL DE 2023 EL BALANCE PRESUPUESTARIO DEL MUNICIPIO PRESENTA UN SALDO SOSTENIBLE DE RECURSOS DE CONFORMIDAD CON LOS IMPORTES DE INGRESOS Y EGRESOS.

LIC. EVELYN JANETH LOPEZ VELAZQUEZ
TESORERO MUNICIPAL

Ley de Disciplina Financiera

12.La información relativa al cumplimiento de los convenios celebrados.



De conformidad con el Capítulo IV de la Ley de Disciplina Financiera de las Entidades Federativas y los Municipios, el Ejecutivo Federal por conducto de la Secretaría, podrá otorgar la garantía del Gobierno Federal a las Obligaciones constitutivas de Deuda Pública de los Estados y los Municipios.

NO APLICA

Ley de Disciplina Financiera


13. Guía de cumplimiento de la Ley de Disciplina Financiera.



MUNICIPIO DE MUZQUIZ
Guía de Cumplimiento de la Ley de Disciplina Financiera de las Entidades Federativas y Municipios
Del 01 de enero al 31 de diciembre de 2023

Indicadores de Observancia (c)	Implementación		Resultado		Fundamento (h)	Comentarios (i)
	SI	NO	Monto o valor (f)	Unidad (pesos/porcentaje) (g)		
	Mecanismo de Verificación (d)	Fecha estimada de cumplimiento (e)				
INDICADORES PRESUPUESTARIOS						
A. INDICADORES CUANTITATIVOS						
1. Balance Presupuestario Sostenible (j)						
a. Propuesto	Iniciativa de Ley de Ingresos y Proyecto de Presupuesto de Egresos		243,263,704.26	pesos	Art. 6 y 19 de la LDF	
b. Estimado/Aprobado	Ley de Ingresos y Presupuesto de Egresos		0.00	pesos	Art. 6 y 19 de la LDF	
c. Devengado	Cuenta Pública / Formato 4 LDF		294,748.51	pesos	Art. 6 y 19 de la LDF	
2. Balance Presupuestario de Recursos Disponibles Sostenible (k)						
a. Propuesto	Iniciativa de Ley de Ingresos y Proyecto de Presupuesto de Egresos		0.00	pesos	Art. 6 y 19 de la LDF	
b. Estimado/Aprobado	Ley de Ingresos y Presupuesto de Egresos		0.00	pesos	Art. 6 y 19 de la LDF	
c. Devengado	Cuenta Pública / Formato 4 LDF		148,896.45	pesos	Art. 6 y 19 de la LDF	
3. Financiamiento Neto dentro del Techo de Financiamiento Neto (l)						
a. Propuesto	Iniciativa de Ley de Ingresos	N/A	0.00	pesos	Art. 6, 19 y 46 de la LDF	
b. Estimada	Ley de Ingresos	N/A	0.00	pesos	Art. 6, 19 y 46 de la LDF	
c. Devengado	Cuenta Pública / Formato 4 LDF	N/A	0.00	pesos	Art. 6, 19 y 46 de la LDF	
4. Recursos destinados a la atención de desastres naturales						
a. Asignación al fideicomiso para desastres naturales (m)						
a.1 Aprobado	Reporte Trím. Formato 6 a)	N/A	0.00	pesos	Art. 9 de la LDF	
a.2 Pagado	Cuenta Pública / Formato 6 a)	N/A	0.00	pesos	Art. 9 de la LDF	
b. Aportación promedio realizada por la Entidad Federativa durante los 5 ejercicios previos, para infraestructura dañada por desastres naturales (n)	Autorizaciones de recursos aprobados por el FONDEN	N/A	0.00	pesos	Art. 9 de la LDF	
c. Saldo del fideicomiso para desastres naturales (o)	Cuenta Pública / Auxiliar de Cuentas	N/A	0.00	pesos	Art. 9 de la LDF	
d. Costo promedio de los últimos 5 ejercicios de la reconstrucción de infraestructura dañada por desastres naturales (p)	Autorizaciones de recursos aprobados por el FONDEN	N/A	0.00	pesos	Art. 9 de la LDF	
5. Techo para servicios personales (q)						
a. Asignación en el Presupuesto de Egresos	Reporte Trím. Formato 6 d)		70,718,983.93	pesos	Art. 10 y 21 de la LDF	
b. Devengado	Reporte Trím. Formato 6 d)		70,748,700.88	pesos	Art. 13 fracc. V y 21 de la LDF	
6. Previsiones de gasto para compromisos de pago derivados de APPs (r)						
a. Asignación en el Presupuesto de Egresos	Presupuesto de Egresos	N/A	0.00	pesos	Art. 11 y 21 de la LDF	
7. Techo de ADEFAS para el ejercicio fiscal (s)						
a. Propuesto	Proyecto de Presupuesto de Egresos		0.00	pesos	Art. 12 y 20 de la LDF	
b. Aprobado	Reporte Trím. Formato 6 a)		0.00	pesos	Art. 12 y 20 de la LDF	
c. Devengado	Cuenta Pública / Formato 6 a)		0.00	pesos	Art. 12 y 20 de la LDF	
B. INDICADORES CUALITATIVOS						
1. Iniciativa de Ley de Ingresos y Proyecto de Presupuesto de Egresos						
a. Objetivos anuales, estrategias y metas para el ejercicio fiscal (t)	Iniciativa de Ley de Ingresos y Proyecto de Presupuesto de Egresos		243,263,704.26		Art. 5 y 18 de la LDF	
b. Proyecciones de ejercicios posteriores (u)	Iniciativa de Ley de Ingresos y Proyecto de Presupuesto de Egresos / Formatos 7 a) y b)		INGRESOS 287,926,831.24 EGRESOS 287,926,831.24		Art. 5 y 18 de la LDF	
c. Descripción de riesgos relevantes y propuestas de acción para enfrentarlos (v)	Iniciativa de Ley de Ingresos y Proyecto de Presupuesto de Egresos				Art. 5 y 18 de la LDF	
d. Resultados de ejercicios fiscales anteriores y el ejercicio fiscal en cuestión (w)	Iniciativa de Ley de Ingresos y Proyecto de Presupuesto de Egresos / Formatos 7 c) y d)		INGRESOS 2022 219,632,636.77 EGRESOS 2022 244,433,547.50		Art. 5 y 18 de la LDF	
e. Estudio actual de las pensiones de sus trabajadores (x)	Proyecto de Presupuesto de Egresos / Formato 8				Art. 5 y 18 de la LDF	


2 Balance Presupuestario de Recursos Disponibles, en caso de ser negativo							
a.	Razones excepcionales que justifiquen el Balance Presupuestario de Recursos Disponibles negativo (y)	0.00	N/A	Art. 6 y 19 de la LDF			
b.	Fuente de recursos para cubrir el Balance Presupuestario de Recursos Disponibles negativo (z)	0.00	N/A	Art. 6 y 19 de la LDF			
c.	Número de ejecuciones fiscales y acciones necesarias para cubrir el Balance Presupuestario de Recursos Disponibles negativo (aa)	0.00	N/A	Art. 6 y 19 de la LDF			
d.	Informes Trimestrales sobre el avance de las acciones para recuperar el Balance Presupuestario de Recursos Disponibles (bb)	0.00	N/A	Art. 6 y 19 de la LDF			
3 Servicios Personales							
a.	Remuneraciones de los servidores públicos (cc)	70,748,700.88	31/12/2023	Art. 10 y 21 de la LDF			
b.	Previsiones salariales y económicas para cubrir incrementos salariales, creación de plazas y otros (dd)	0.00	N/A	Art. 10 y 21 de la LDF			
INDICADORES DEL EJERCICIO PRESUPUESTARIO							
A. INDICADORES CUANTITATIVOS							
1 Ingresos Excedentes derivados de Ingresos de Libre Disposición							
a.	Monto de Ingresos Excedentes derivados de ILD (ee)	0.00	31/12/2023	Art. 14 y 21 de la LDF			
b.	Monto de Ingresos Excedentes derivados de ILD destinados al fin del A.14, fracción I de la LDF (ff)	0.00	N/A	Art. 14 y 21 de la LDF			
c.	Monto de Ingresos Excedentes derivados de ILD destinados al fin del A.14, fracción II, a) de la LDF (gg)	0.00	N/A	Art. 14 y 21 de la LDF			
d.	Monto de Ingresos Excedentes derivados de ILD destinados al fin del A.14, fracción II, b) de la LDF (hh)	0.00	N/A	Art. 14 y 21 de la LDF			
e.	Monto de Ingresos Excedentes derivados de ILD destinados al fin del artículo noveno transitorio de la LDF (ii)	0.00	N/A	Art. Noveno Transitorio de la LDF			
f.	Monto de Ingresos Excedentes derivados de ILD destinados al fin señalado por el Artículo 14, párrafo segundo y en el artículo 21 y Noveno Transitorio de la LDF (jj)	0.00	N/A	Art. 14 y 21 de la LDF			
g.	Monto de Ingresos Excedentes derivados de ILD en un nivel de endeudamiento sostenible de acuerdo al Sistema de Alertas hasta por el 5% de los recursos para cubrir el Gasto Corriente (kk)	0.00	N/A	Art. 14 y 21 de la LDF			
B. INDICADORES CUALITATIVOS							
1	Análisis Costo-Beneficio para programas o proyectos de inversión mayores a 10 millones de UDIS (ll)		N/A	Art. 13 frac. III y 21 de la LDF			
2	Análisis de conveniencia y análisis de transferencia de riesgos de los proyectos APPs (mm)		N/A	Art. 13 frac. III y 21 de la LDF			
3	Identificación de población objetivo, destino y temporalidad de subsidios (nn)		N/A	Art. 13 frac. VII y 21 de la LDF			
INDICADORES DE DEUDA PÚBLICA							
A. INDICADORES CUANTITATIVOS							
a.	Límite de Obligaciones a Corto Plazo (oo)	0.00	N/A	Art. 30 frac. de la LDF			
b.	Obligaciones a Corto Plazo (pp)	0.00	N/A	Art. 30 frac. de la LDF			



Lic. Tania Vares Flores Guerra
Presidenta Municipal



Ing. Eduardo Ramon Aguirre Ramos
Dir. Contabilidad Gubernamental



Lic. Evelyn Mareneth Lopez Velazquez
Tesorera Municipal



INTEGRACION DE LA
CUENTA PUBLICA
CONSOLIDADA
MUNICIPAL 2023



TOMO I MUNICIPIO



INFORMACION CONTABLE

a) ESTADO DE SITUACION FINANCIERA CONSOLIDADO AL 31 DE DICIEMBRE DE 2023

Concepto	2023	2022	Concepto	2023	2022
ACTIVO			PASIVO		
Activo Circulante			Pasivo Circulante		
Efectivo y Equivalentes	20,683,845.80	7,382,630.36	Cuentas por Pagar a Corto Plazo	16,947,067.25	1,831,068.95
Derechos a Recibir Efectivo o Equivalentes	288,865.69	166,786.26	Documentos por Pagar a Corto Plazo	0.00	0.00
Derechos a Recibir Bienes o Servicios	565,600.12	296,191.35	Porción a Corto Plazo de la Deuda Pública a Largo Plazo	0.00	0.00
Inventarios	0.00	0.00	Títulos y Valores a Corto Plazo	0.00	0.00
Almacenes	0.00	0.00	Pasivos Diferidos a Corto Plazo	0.00	0.00
Estimación por Pérdida o Deterioro de Activos Circulantes	0.00	0.00	Fondos y Bienes de Terceros en Garantía y/o Administración a Corto Plazo	0.00	0.00
Otros Activos Circulantes	0.00	0.00	Provisiones a Corto Plazo	0.00	0.00
Total de Activos Circulantes	21,538,311.61	7,845,607.97	Otros Pasivos a Corto Plazo	48,115.18	53,990.76
Activo No Circulante			Total de Pasivos Circulantes	16,995,182.43	1,885,059.71
Inversiones Financieras a Largo Plazo	0.00	0.00	Pasivo No Circulante		
Derechos a Recibir Efectivo o Equivalentes a Largo Plazo	0.00	0.00	Cuentas por Pagar a Largo Plazo	0.00	0.00
Bienes Inmuebles, Infraestructura y Construcciones en Proceso	123,293,708.72	101,563,710.42	Documentos por Pagar a Largo Plazo	0.00	0.00
Bienes Muebles	51,294,384.51	39,764,233.91	Deuda Pública a Largo Plazo	0.00	0.00
Activos Intangibles	504,641.76	301,600.00	Pasivos Diferidos a Largo Plazo	0.00	0.00
Depreciación, Deterioro y Amortización Acumulada de Bienes	-25,997,463.22	-25,997,463.22	Fondos y Bienes de Terceros en Garantía y/o Administración a Largo Plazo	0.00	0.00
Activos Diferidos	0.00	0.00	Provisiones a Largo Plazo	0.00	0.00
Estimación por Pérdida o Deterioro de Activos no Circulantes	0.00	0.00	Total de Pasivos No Circulantes	0.00	0.00
Otros Activos no Circulantes	0.00	0.00	Total del Pasivo	16,995,182.43	1,885,059.71
Total de Activos No Circulantes	149,095,271.77	115,632,081.11	HACIENDA PÚBLICA/PATRIMONIO		
Total del Activo	170,633,583.38	123,477,689.08	Hacienda Pública/Patrimonio Contribuido	26,035,379.15	26,035,379.15
			Aportaciones	26,629,879.15	26,629,879.15
			Donaciones de Capital	0.00	0.00
			Actualización de la Hacienda Pública/Patrimonio	-594,500.00	-594,500.00
			Hacienda Pública/Patrimonio Generado	127,603,021.80	95,557,250.22
			Resultados del Ejercicio (Ahorro/Desahorro)	33,757,939.17	4,940,396.87
			Resultados de Ejercicios Anteriores	140,606,527.86	135,666,130.99
			Revalúos	0.00	0.00
			Reservas	0.00	0.00
			Rectificaciones de Resultados de Ejercicios Anteriores	-46,761,445.23	-45,049,277.64
			Exceso o Insuficiencia en la Actualización de la Hacienda Pública/Patrimonio	0.00	0.00
			Resultado por Posición Monetaria	0.00	0.00
			Resultado por Tenencia de Activos no Monetarios	0.00	0.00
			Total Hacienda Pública/Patrimonio	153,638,400.95	121,592,629.37
			Total del Pasivo y Hacienda Pública/Patrimonio	170,633,583.38	123,477,689.08



INFORMACION CONTABLE

**b) ESTADO DE ACTIVIDADES
CONSOLIDADO DEL 01 DE ENERO AL 31 DE
DICIEMBRE DE 2023**



MUNICIPIO DE MUZQUIZ
Consolidado de las Dependencias y Organismos Desconcentrados; incluidos al Presidente Municipal, Regidores y Síndicos.

Estado de Actividades

Del 01 de enero al 31 de diciembre de 2023 y 2022

(Cifras en Pesos)



Concepto	2023	2022
INGRESOS Y OTROS BENEFICIOS		
Ingresos de Gestión	41,922,162.22	51,360,700.05
Impuestos	24,263,524.20	31,272,092.08
Cuotas y Aportaciones de Seguridad Social	0.00	0.00
Contribuciones de Mejoras	6,589.66	20,500.00
Derechos	15,605,448.02	14,338,595.24
Productos	394,123.85	274,632.27
Aprovechamientos	1,652,476.49	5,454,880.46
Ingresos por Venta de Bienes y Prestación de Servicios	0.00	0.00
Participaciones, Aportaciones, Convenios, Incentivos Derivados de la Colaboración Fiscal, Fondos Distintos de Aportaciones, Transferencias, Asignaciones, Subsidios y Subvenciones, y Pensiones y Jubilaciones	202,511,385.28	168,271,936.72
Participaciones, Aportaciones, Convenios, Incentivos Derivados de la Colaboración Fiscal y Fondos Distintos de Aportaciones	202,511,385.28	168,271,936.72
Transferencias, Asignaciones, Subsidios y Subvenciones, y Pensiones y Jubilaciones	0.00	0.00
Otros Ingresos y Beneficios	0.00	0.00
Ingresos Financieros	0.00	0.00
Incremento por Variación de Inventarios	0.00	0.00
Disminución del Exceso de Estimaciones por Pérdida o Deterioro u Obsolescencia	0.00	0.00
Disminución del Exceso de Provisiones	0.00	0.00
Otros Ingresos y Beneficios Varios	0.00	0.00
Total de Ingresos y Otros Beneficios	244,433,547.50	219,632,636.77
GASTOS Y OTRAS PÉRDIDAS		
Gastos de Funcionamiento	165,896,061.05	169,768,044.99
Servicios Personales	78,110,490.88	80,513,040.64
Materiales y Suministros	20,781,218.14	15,620,298.86
Servicios Generales	67,004,352.03	73,634,705.49
Transferencias, Asignaciones, Subsidios y Otras Ayudas	23,841,060.06	21,898,316.79
Transferencias Internas y Asignaciones al Sector Público	0.00	0.00
Transferencias al Resto del Sector Público	0.00	0.00
Subsidios y Subvenciones	4,610,755.71	4,152,122.52
Ayudas Sociales	8,275,613.35	7,626,486.27
Pensiones y Jubilaciones	10,954,691.00	10,119,708.00
Transferencias a Fideicomisos, Mandatos y Contratos Análogos	0.00	0.00
Transferencias a la Seguridad Social	0.00	0.00
Donativos	0.00	0.00
Transferencias al Exterior	0.00	0.00
Participaciones y Aportaciones	0.00	0.00
Participaciones	0.00	0.00
Aportaciones	0.00	0.00
Convenios	0.00	0.00
Intereses, Comisiones y Otros Gastos de la Deuda Pública	0.00	0.00
Intereses de la Deuda Pública	0.00	0.00
Comisiones de la Deuda Pública	0.00	0.00
Gastos de la Deuda Pública	0.00	0.00
Costo por Coberturas	0.00	0.00
Apoyos Financieros	0.00	0.00
Otros Gastos y Pérdidas Extraordinarias	0.00	46,798.00
Estimaciones, Depreciaciones, Deterioros, Obsolescencia y Amortizaciones	0.00	0.00
Provisiones	0.00	0.00
Disminución de Inventarios	0.00	0.00
Otros Gastos	0.00	0.00
Inversión Pública	0.00	46,798.00
Inversión Pública no Capitalizable	20,938,487.22	22,979,080.12
	20,938,487.22	22,979,080.12
Total de Gastos y Otras Pérdidas	210,675,608.33	214,692,239.90
Resultados del Ejercicio (Ahorro/Desahorro)	33,757,939.17	4,940,396.87



INFORMACION CONTABLE

c) ESTADO DE VARIACION EN LA HACIENDA PÚBLICA CONSOLIDADO DEL 01 DE ENERO AL 31 DE DICIEMBRE DE 2023



MUNICIPIO DE MUZQUIZ

Consolidado de las Dependencias y Organismos Desconcentrados; incluidos al Presidente Municipal, Regidores y Síndicos.
Estado de Variación en la Hacienda Pública
Del 01 de enero al 31 de diciembre de 2023
(Cifras en Pesos)



Concepto	Hacienda Pública / Patrimonio Contribuido	Hacienda Pública / Patrimonio Generado de Ejercicios Anteriores	Hacienda Pública / Patrimonio Generado del Ejercicio	Exceso o Insuficiencia en la Actualización de la Hacienda Pública / Patrimonio	Total
Hacienda Pública/Patrimonio Contribuido Neto de 2022					
Aportaciones	26,035,379.15	0.00	0.00	0.00	26,035,379.15
Donaciones de Capital	26,629,879.15	0.00	0.00	0.00	26,629,879.15
Actualización de la Hacienda Pública/Patrimonio	-594,500.00	0.00	0.00	0.00	-594,500.00
Hacienda Pública/Patrimonio Generado Neto de 2022					
Resultados del Ejercicio (Ahorro/Desahorro)	0.00	90,616,853.35	4,940,396.87	0.00	95,557,250.22
Resultados de Ejercicios Anteriores	0.00	0.00	4,940,396.87	0.00	4,940,396.87
Revalúos	0.00	135,666,130.99	0.00	0.00	135,666,130.99
Reservas	0.00	0.00	0.00	0.00	0.00
Rectificaciones de Resultados de Ejercicios Anteriores	0.00	-45,049,277.64	0.00	0.00	-45,049,277.64
Exceso o Insuficiencia en la Actualización de la Hacienda Pública/Patrimonio Neto de 2022					
Resultado por Posición Monetaria	0.00	0.00	0.00	0.00	0.00
Resultado por Tenencia de Activos no Monetarios	0.00	0.00	0.00	0.00	0.00
Hacienda Pública/Patrimonio Neto Final de 2022					
	26,035,379.15	90,616,853.35	4,940,396.87	0.00	121,592,629.37
Cambios en la Hacienda Pública/Patrimonio Contribuido Neto de 2023					
Aportaciones	0.00	0.00	0.00	0.00	0.00
Donaciones de Capital	0.00	0.00	0.00	0.00	0.00
Actualización de la Hacienda Pública/Patrimonio	0.00	0.00	0.00	0.00	0.00
Variaciones de la Hacienda Pública/Patrimonio Generado Neto de 2023					
Resultados del Ejercicio (Ahorro/Desahorro)	0.00	4,940,396.87	27,105,374.71	0.00	32,045,771.58
Resultados de Ejercicios Anteriores	0.00	0.00	33,757,939.17	0.00	33,757,939.17
Revalúos	0.00	4,940,396.87	-4,940,396.87	0.00	0.00
Reservas	0.00	0.00	0.00	0.00	0.00
Rectificaciones de Resultados de Ejercicios Anteriores	0.00	0.00	-1,712,167.59	0.00	-1,712,167.59
Cambios en el Exceso o Insuficiencia en la Actualización de la Hacienda Pública/Patrimonio Neto de 2023					
Resultado por Posición Monetaria	0.00	0.00	0.00	0.00	0.00
Resultado por Tenencia de Activos no Monetarios	0.00	0.00	0.00	0.00	0.00
Hacienda Pública/Patrimonio Neto Final de 2023					
	26,035,379.15	95,557,250.22	32,045,771.58	0.00	153,638,400.95



INFORMACION CONTABLE

- d) ESTADO DE CAMBIOS EN LA SITUACION FINANCIERA CONSOLIDADO DEL 01 DE ENERO AL 31 DE DICIEMBRE DE 2023**

Concepto	Origen	Aplicación
ACTIVO	0.00	47,155,894.30
Activo Circulante	0.00	13,692,703.64
Efectivo y Equivalentes	0.00	13,301,215.44
Derechos a Recibir Efectivo o Equivalentes	0.00	122,079.43
Derechos a Recibir Bienes o Servicios	0.00	269,408.77
Inventarios	0.00	0.00
Almacenes	0.00	0.00
Estimación por Pérdida o Deterioro de Activos Circulantes	0.00	0.00
Otros Activos Circulantes	0.00	0.00
Activo No Circulante	0.00	33,463,190.66
Inversiones Financieras a Largo Plazo	0.00	0.00
Derechos a Recibir Efectivo o Equivalentes a Largo Plazo	0.00	0.00
Bienes Inmuebles, Infraestructura y Construcciones en Proceso	0.00	21,729,998.30
Bienes Muebles	0.00	11,530,150.60
Activos Intangibles	0.00	203,041.76
Depreciación, Deterioro y Amortización Acumulada de Bienes	0.00	0.00
Activos Diferidos	0.00	0.00
Estimación por Pérdida o Deterioro de Activos no Circulantes	0.00	0.00
Otros Activos no Circulantes	0.00	0.00
PASIVO	15,115,998.30	5,875.58
Pasivo Circulante	15,115,998.30	5,875.58
Cuentas por Pagar a Corto Plazo	15,115,998.30	0.00
Documentos por Pagar a Corto Plazo	0.00	0.00
Porción a Corto Plazo de la Deuda Pública a Largo Plazo	0.00	0.00
Títulos y Valores a Corto Plazo	0.00	0.00
Pasivos Diferidos a Corto Plazo	0.00	0.00
Fondos y Bienes de Terceros en Garantía y/o Administración a Corto Plazo	0.00	0.00
Provisiones a Corto Plazo	0.00	0.00
Otros Pasivos a Corto Plazo	0.00	5,875.58
Pasivo No Circulante	0.00	0.00
Cuentas por Pagar a Largo Plazo	0.00	0.00
Documentos por Pagar a Largo Plazo	0.00	0.00
Deuda Pública a Largo Plazo	0.00	0.00
Pasivos Diferidos a Largo Plazo	0.00	0.00
Fondos y Bienes de Terceros en Garantía y/o Administración a Largo Plazo	0.00	0.00
Provisiones a Largo Plazo	0.00	0.00
HACIENDA PÚBLICA/PATRIMONIO	33,757,939.17	1,712,167.59
Hacienda Pública/Patrimonio Contribuido	0.00	0.00
Aportaciones	0.00	0.00
Donaciones de Capital	0.00	0.00
Actualización de la Hacienda Pública/Patrimonio	0.00	0.00
Hacienda Pública/Patrimonio Generado	33,757,939.17	1,712,167.59
Resultados del Ejercicio (Ahorro/ Desahorro)	28,817,542.30	0.00
Resultados de Ejercicios Anteriores	4,940,396.87	0.00
Revalúos	0.00	0.00
Reservas	0.00	0.00
Rectificaciones de Resultados de Ejercicios Anteriores	0.00	1,712,167.59
Exceso o Insuficiencia en la Actualización de la Hacienda Pública/Patrimonio	0.00	0.00
Resultado por Posición Monetaria	0.00	0.00
Resultado por Tenencia de Activos no Monetarios	0.00	0.00



INFORMACION CONTABLE

**e) ESTADO DE FLUJOS DE EFECTIVO
CONSOLIDADO DEL 01 DE ENERO AL 31 DE
DICIEMBRE DE 2023**

Concepto	2023	2022
Flujos de Efectivo de las Actividades de Operación		
Origen		
Impuestos	276,719,063.89	223,888,851.77
Cuotas y Aportaciones de Seguridad Social	24,263,524.20	31,272,092.08
Contribuciones de Mejoras	0.00	0.00
Derechos	6,589.66	20,500.00
Productos	15,605,448.02	14,338,595.24
Aprovechamientos	394,123.85	274,632.27
Ingresos por Venta de Bienes y Prestación de Servicios	1,652,476.49	5,454,880.46
Participaciones, Aportaciones, Convenios, Incentivos Derivados de la Colaboración Fiscal y Fondos Distintos de Aportaciones	0.00	0.00
Transferencias, Asignaciones, Subsidios y Subvenciones, y Pensiones y Jubilaciones	202,511,385.28	168,271,936.72
Otros Orígenes de Operación	0.00	0.00
	32,285,516.39	4,256,215.00
Aplicación	223,965,836.86	194,601,754.46
Servicios Personales	78,025,264.43	80,443,483.11
Materiales y Suministros	20,063,626.52	15,609,087.33
Servicios Generales	66,542,539.62	73,296,444.53
Transferencias Internas y Asignaciones al Sector Público	0.00	0.00
Transferencias al resto del Sector Público	0.00	0.00
Subsidios y Subvenciones	4,610,755.71	4,152,122.52
Ayudas Sociales	8,196,237.55	7,626,486.27
Pensionamientos y Jubilaciones	10,954,691.00	10,119,708.00
Transferencias a Fideicomisos, Mandatos y Contratos Análogos	0.00	0.00
Transferencias a la Seguridad Social	0.00	0.00
Donativos	0.00	0.00
Transferencias al Exterior	0.00	0.00
Participaciones	0.00	0.00
Aportaciones	0.00	0.00
Convenios	0.00	0.00
Otras Aplicaciones de Operación	0.00	0.00
Flujos Netos de Efectivo por Actividades de Operación	52,753,227.03	29,287,097.31
Flujos de Efectivo de las Actividades de Inversión		
Origen		
Bienes Inmuebles, Infraestructura y Construcciones en Proceso	0.00	0.00
Bienes Muebles	0.00	0.00
Otros Orígenes de Inversión	0.00	0.00
Aplicación	39,452,011.59	25,870,586.57
Bienes Inmuebles, Infraestructura y Construcciones en Proceso	28,288,819.23	23,153,660.69
Bienes Muebles	11,163,192.36	2,716,925.88
Otras Aplicaciones de Inversión	0.00	0.00
Flujos Netos de Efectivo por Actividades de Inversión	-39,452,011.59	-25,870,586.57
Flujos de Efectivo de las Actividades de Financiamiento		
Origen		
Endeudamiento Neto	0.00	0.00
Interno	0.00	0.00
Externo	0.00	0.00
Otros Orígenes de Financiamiento	0.00	0.00
Aplicación	0.00	0.00
Servicios de la Deuda	0.00	0.00
Interno	0.00	0.00
Externo	0.00	0.00
Otras Aplicaciones de Financiamiento	0.00	0.00
Flujos Netos de Efectivo por Actividades de Financiamiento	0.00	0.00
Incremento/Disminución Neta en el Efectivo y Equivalentes al Efectivo	13,301,215.44	3,416,510.74
Efectivo y Equivalentes al Efectivo al Inicio del Ejercicio	7,382,630.36	3,966,119.62
Efectivo y Equivalentes al Efectivo al Final del Ejercicio	20,683,845.80	7,382,630.36



INFORMACION CONTABLE

**f) ESTADO ANALITICO DEL ACTIVO
CONSOLIDADO DEL
01 DE ENERO AL 31 DE DICIEMBRE DE 2023**



MUNICIPIO DE MUZQUIZ
Consolidado de las Dependencias y Organismos Desconcentrados; incluidos al Presidente Municipal, Regidores y Síndicos.
Estado Analítico del Activo
Del 01 de enero al 31 de diciembre de 2023
(Cifras en Pesos)



Concepto	Saldo Inicial	Cargos del Periodo	Abonos del Periodo	Saldo Final	Variación del Periodo
ACTIVO	123,477,689.08	724,699,835.42	677,543,941.12	170,633,583.38	47,155,894.30
Activo Circulante	7,845,607.97	644,327,728.79	630,635,025.15	21,538,311.61	13,692,703.64
Efectivo y Equivalentes	7,382,630.36	397,391,325.84	384,090,110.40	20,683,845.80	13,301,215.44
Derechos a Recibir Efectivo o Equivalentes	166,786.26	246,433,120.35	246,311,040.92	288,865.69	122,079.43
Derechos a Recibir Bienes o Servicios	296,191.35	503,282.60	233,873.83	565,600.12	269,408.77
Inventarios	0.00	0.00	0.00	0.00	0.00
Almacenes	0.00	0.00	0.00	0.00	0.00
Estimación por Pérdida o Deterioro de Activos Circulantes	0.00	0.00	0.00	0.00	0.00
Otros Activos Circulantes	0.00	0.00	0.00	0.00	0.00
Activo No Circulante	115,632,081.11	80,372,106.63	46,908,915.97	149,095,271.77	33,463,190.66
Inversiones Financieras a Largo Plazo	0.00	0.00	0.00	0.00	0.00
Derechos a Recibir Efectivo o Equivalentes a Largo Plazo	0.00	0.00	0.00	0.00	0.00
Bienes Inmuebles, Infraestructura y Construcciones en Proceso	101,563,710.42	68,638,914.27	46,908,915.97	123,293,708.72	21,729,998.30
Bienes Muebles	39,764,233.91	11,530,150.60	0.00	51,294,384.51	11,530,150.60
Activos Intangibles	301,600.00	203,041.76	0.00	504,641.76	203,041.76
Depreciación, Deterioro y Amortización Acumulada de Bienes	-25,997,463.22	0.00	0.00	-25,997,463.22	0.00
Activos Diferidos	0.00	0.00	0.00	0.00	0.00
Estimación por Pérdida o Deterioro de Activos no Circulantes	0.00	0.00	0.00	0.00	0.00
Otros Activos no Circulantes	0.00	0.00	0.00	0.00	0.00



INFORMACION CONTABLE

g) ESTADO ANALITICO DE LA DEUDA Y OTROS PASIVOS CONSOLIDADO DEL 01 DE ENERO AL 31 DE DICIEMBRE DE 2023

Estado Analítico de la Deuda y Otros Pasivos

Del 01 de enero al 31 de diciembre de 2023

(Cifras en Pesos)

Denominación de las Deudas	Moneda de Contratación	Institución o País Acreedor	Saldo Inicial del Periodo	Saldo Final del Periodo
DEUDA PÚBLICA				
Corto Plazo				
Deuda Interna			0.00	0.00
Instituciones de Crédito			0.00	0.00
Títulos y Valores			0.00	0.00
Arrendamientos Financieros			0.00	0.00
Deuda Externa			0.00	0.00
Organismos Financieros Internacionales			0.00	0.00
Deuda Bilateral			0.00	0.00
Títulos y Valores			0.00	0.00
Arrendamientos Financieros			0.00	0.00
Subtotal de Deuda Pública a Corto Plazo			0.00	0.00
Largo Plazo				
Deuda Interna			0.00	0.00
Instituciones de Crédito			0.00	0.00
Títulos y Valores			0.00	0.00
Arrendamientos Financieros			0.00	0.00
Deuda Externa			0.00	0.00
Organismos Financieros Internacionales			0.00	0.00
Deuda Bilateral			0.00	0.00
Títulos y Valores			0.00	0.00
Arrendamientos Financieros			0.00	0.00
Subtotal de Deuda Pública a Largo Plazo			0.00	0.00
Total de Otros Pasivos			1,885,059.71	16,995,182.43
Total de Deuda Pública y Otros Pasivos			1,885,059.71	16,995,182.43



INFORMACION CONTABLE

- h) NOTAS DE DESGLOSE A LOS ESTADOS FINANCIEROS CONSOLIDADOS AL 31 DE DICIEMBRE DE 2023**

**Consolidado de las Dependencias y Organismos Desconcentrados; incluidos al Presidente Municipal,
Regidores y Síndicos.
Efectivo y Equivalentes**

Concepto	2023	2022
Efectivo	90,634.91	32,500.00
Bancos/Tesorería	20,444,743.29	7,350,130.36
Bancos/Dependencias y Otros	0.00	0.00
Inversiones Temporales (Hasta 3 meses)	0.00	0.00
Fondos con Afectación Específica	0.00	0.00
Depósitos de Fondos de Terceros en Garantía y/o Administración	0.00	0.00
Otros Efectivos y Equivalentes	0.00	0.00
Total	20,535,378.20	7,382,630.36

**MUNICIPIO DE MUZQUIZ COAHUILA**

Consolidado de las Dependencias y Organismos Desconcentrados; incluidos al Presidente Municipal, Regidores y Síndicos.

Conciliación entre los Ingresos Presupuestarios y Contables

Del 01 de enero al 31 de diciembre de 2023

(Cifras en pesos)

Concepto	2023
1. Total de Ingresos Presupuestarios	244,433,547.50

2. Más Ingresos Contables No Presupuestarios	0.00
2.1 Ingresos Financieros	0.00
2.2 Incremento por Variación de Inventarios	0.00
2.3 Disminución del Exceso de Estimaciones por Pérdida o Deterioro u Obsolescencia	0.00
2.4 Disminución del Exceso de Provisiones	0.00
2.5 Otros Ingresos y Beneficios Varios	0.00
2.6 Otros Ingresos Contables No Presupuestarios	0.00

3. Menos Ingresos Presupuestarios No Contables	0.00
3.1 Aprovechamientos Patrimoniales	0.00
3.2 Ingresos Derivados de Financiamientos	0.00
3.3 Otros Ingresos Presupuestarios No Contables	0.00

4. Total de Ingresos Contables	244,433,547.50
---------------------------------------	-----------------------

**MUNICIPIO DE MUZQUIZ COAHUILA**

Consolidado de las Dependencias y Organismos Desconcentrados; incluidos al Presidente Municipal, Regidores y Síndicos

Conciliación entre los Egresos Presupuestarios y los Gastos Contables

Del 01 de enero al 31 de diciembre de 2023

(Cifras en pesos)

Concepto	2023
1. Total de Egresos Presupuestarios	244,138,798.99

2. Menos Egresos Presupuestario No Contables	54,401,677.88
2.1 Materias Primas y Materiales de Producción y Comercialización	0.00
2.2 Materiales y Suministros	0.00
2.3 Mobiliario y Equipo de Administración	681,772.17
2.4 Mobiliario y Equipo Educativo y Recreativo	84,801.06
2.5 Equipo e Instrumental Médico y de Laboratorio	0.00
2.6 Vehículos y Equipo de Transporte	4,461,900.00
2.7 Equipo de Defensa y Seguridad	0.00
2.8 Maquinaria, Otros Equipos y Herramientas	6,301,677.37
2.9 Activos Biológicos	0.00
2.10 Bienes Inmuebles	0.00
2.11 Activos Intangibles	203,041.76

2.12	Obra Pública en Bienes de Dominio Público	35,455,662.32
2.13	Obra Pública en Bienes Propios	7,212,823.20
2.14	Acciones y Participaciones de Capital	0.00
2.15	Compra de Títulos y Valores	0.00
2.16	Concesión de Préstamos	0.00
2.17	Inversiones en Fideicomisos, Mandatos y Otros Análogos	0.00
2.18	Provisiones para Contingencias y Otras Erogaciones Especiales	0.00
2.19	Amortización de la Deuda Pública	0.00
2.20	Adeudos de Ejercicios Fiscales Anteriores (ADEFAS)	0.00
2.21	Otros Egresos Presupuestarios No Contables	0.00

3. Más Gastos Contables No Presupuestarios		20,938,487.22
3.1	Estimaciones, Depreciaciones, Deterioros, Obsolescencia y Amortizaciones	0.00
3.2	Provisiones	0.00
3.3	Disminución de Inventarios	0.00
3.4	Otros Gastos	0.00
3.5	Inversión Pública no Capitalizable	20,938,487.22
3.6	Materiales y Suministros (consumos)	0.00
3.7	Otros Gastos Contables No Presupuestarios	0.00

4. Total de Gastos Contables	210,675,608.33
-------------------------------------	-----------------------

Presidencia Municipal de Muzquiz

Consolidado de las Dependencias y Organismos Desconcentrados;
incluidos al Presidente Municipal, Regidores y Síndicos.

Nota EA-01 - Ingresos de Gestión
del 01 de Enero al 31 de Diciembre de 2023



Cuenta	Descripción	ACUMULADO
411	IMPUESTOS	
4112	IMPUESTOS SOBRE EL PATRIMONIO	20,302,247.68
4117	ACCESORIOS DE IMPUESTOS	3,017,519.02
4119	OTROS IMPUESTOS	943,757.50
	TOTAL DEL 01 DE ENERO AL 31 DE DICIEMBRE DE 2023	24,263,524.20
413	CONTRIBUCIONES DE MEJORAS	
4131	CONTRIBUCIONES DE MEJORAS POR OBRAS PUBLICAS	6,589.66
	TOTAL DEL 01 DE ENERO AL 31 DE DICIEMBRE DE 2023	6,589.66
414	DERECHOS	
4142	DERECHO A LOS HIDROCARBUROS	0.00
4143	DERECHOS POR PRESTACIÓN DE SERVICIOS	10,980,232.68
4144	ACCESORIOS DE DERECHOS	7,167.83
4149	OTROS DERECHOS	4,618,047.51
	TOTAL DEL 01 DE ENERO AL 31 DE DICIEMBRE DE 2023	15,605,448.02
415	PRODUCTOS	
4151	PRODUCTOS	394,123.85
	TOTAL DEL 01 DE ENERO AL 31 DE DICIEMBRE DE 2023	394,123.85
416	APROVECHAMIENTOS DE TIPO CORRIENTE	
4169	OTROS APROVECHAMIENTOS	1,652,476.49
	TOTAL DEL 01 DE ENERO AL 31 DE DICIEMBRE DE 2023	1,652,476.49
	TOTAL INGRESOS DE GESTIÓN DEL 01 DE ENERO AL 31 DE DICIEMBRE DE 2023	41,922,162.22

Presidencia Municipal de Muzquiz

Consolidado de las Dependencias y Organismos Desconcentrados;
incluidos al Presidente Municipal, Regidores y Síndicos.
Colaboracion Fiscal, Fondo Distintos de Aportaciones, Transferencias,
Asignaciones, Subsidios y Subvenciones, y Pensiones y Jubilaciones.
del 01 de Enero al 31 de Diciembre de 2023

Cuenta	Descripción	ACUMULADO
4.2.1	PARTICIPACIONES, APORTACIONES, CONVENIOS, INCENTIVOS DERIVADOS DE LA COLABORACION FISCAL, FONDOS DISTINTOS DE APORTACIONES	
4.2.1.1	PARTICIPACIONES	108,213,911.49
4.2.1.2	APORTACIONES	85,957,229.92
4.2.1.3	CONVENIOS	5,187,307.50
4.2.1.4	INCENTIVOS DERIVADOS DE LA COLABORACION FISCAL	0.00
4.2.1.5	FONDOS DISTINTOS DE APORTACIONES	3,152,936.37
	TOTAL DEL 01 DE ENERO AL 31 DE DICIEMBRE 2023	202,511,385.28
4.2.2	TRANSFERENCIAS, AIGNACIONES, SUBSIDIOS Y SUBVENCIONES, Y PENSIONES Y JUBILACIONES	
4.2.2.1	TRANSFERENCIAS Y ASIGNACIONES	0.00
4.2.2.2	TRANSFERENCIAS DEL SECTOR PUBLICO (DEROGADA)	0.00
4.2.2.3	SUBSIDIO Y SUBVENCIONES	0.00
4.2.2.4	AYUDA SOCIALES (DEROGADA)	0.00
4.2.2.5	PENSIONES Y JUBILACIONES	0.00
4.2.2.6	TRANSFERENCIAS AL EXTERIOR (DEROGADA)	0.00
4.2.2.7	TRANSFERENCIAS DEL FONDO MEXICANO DE PETROLEO PARA LA ESTABILIZACION Y DESARROLLO	0.00
	TOTAL DEL 01 DE ENERO AL 31 DE DICIEMBRE 2023	0.00
	TOTAL DEL 01 DE ENERO AL 31 DE DICIEMBRE DE 2023	202,511,385.28

Presidencia Municipal de Múzquiz

Consolidado de las Dependencias y Organismos Desconcentrados;
incluidos al Presidente Municipal, Regidores y Síndicos.
Nota EA-03 - Otros Ingresos
del 01 de Enero al 31 de Diciembre de 2023

Cuenta	Descripción	ACUMULADO
431	INGRESOS FINANCIEROS	
4311	INTERESES GANADOS DE VALORES, CRÉDITOS, BONOS Y OTROS	0.00
	TOTAL DEL 01 DE ENERO AL 31 DE DICIEMBRE DE 2023	0.00
	TOTAL OTROS INGRESOS Y BENEFICIOS DEL 01 DE ENERO AL 31 DE DICIEMBRE DE 2023	0.00

Presidencia Municipal de Muzquiz

Consolidado de las Dependencias y Organismos Desconcentrados;
incluidos al Presidente Municipal, Regidores y Síndicos.

Nota EA-04 - Gastos y Otras Pérdidas

del 01 de Enero al 31 de Diciembre de 2023



Cuenta	Descripción	ACUMULADO	% Gasto Total	Ref.
5	GASTOS Y OTRAS PÉRDIDAS			
51	GASTOS DE FUNCIONAMIENTO			
511	SERVICIOS PERSONALES			
5111	REMUNERACIONES AL PERSONAL DE CARÁCTER PERMANENTE	67,749,287.00	32.16%	(1)
5113	REMUNERACIONES ADICIONALES Y ESPECIALES	7,328,373.00	3.48%	
5114	SEGURIDAD SOCIAL	1,987,344.68	0.94%	
5115	OTRAS PRESTACIONES SOCIALES Y ECONÓMICAS	1,020,736.20	0.48%	
5116	PAGO DE ESTIMULOS A SERVIDORES PUBLICOS	24,750.00	0.01%	
	TOTAL DEL 01 DE ENERO AL 31 DE DICIEMBRE DE 2023	78,110,490.88		
512	MATERIALES Y SUMINISTROS			
5121	MATERIALES DE ADMINISTRACIÓN, EMISIÓN DE DOCUMENTOS Y ARTÍCULOS OFICIALES	1,106,422.57	0.53%	
5122	ALIMENTOS Y UTENSILIOS	814,464.27	0.39%	
5123	MATERIAS PRIMAS Y MATERIALES DE PRODUCCION Y COMERCIALIZACION	0.00	0.00%	
5124	MATERIALES Y ARTÍCULOS DE CONSTRUCCIÓN Y DE REPARACIÓN	2,781,503.00	1.32%	
5125	PRODUCTOS QUÍMICOS, FARMACÉUTICOS Y DE LABORATORIO	142,007.89	0.07%	
5126	COMBUSTIBLES, LUBRICANTES Y ADITIVOS	12,228,274.42	5.80%	
5127	VESTUARIO, BLANCOS, PRENDAS DE PROTECCIÓN Y ARTÍCULOS DEPORTIVOS	637,425.09	0.30%	
5128	MATERIALES Y SUMINISTROS PARA SEGURIDAD	0.00	0.00%	
5129	HERRAMIENTAS, REFACCIONES Y ACCESORIOS MENORES	3,071,120.90	1.46%	
	TOTAL DEL 01 DE ENERO AL 31 DE DICIEMBRE DE 2023	20,781,218.14		
513	SERVICIOS GENERALES			
5131	SERVICIOS BÁSICOS	16,367,863.73	7.77%	(2)
5132	SERVICIOS DE ARRENDAMIENTO	29,861,964.05	14.17%	
5133	SERVICIOS PROFESIONALES, CIENTIFICOS Y TECNICOS Y OTROS SERVICIOS	2,076,065.70	0.99%	
5134	SERVICIOS FINANCIEROS, BANCARIOS Y COMERCIALES	499,399.91	0.24%	
5135	SERVICIOS DE INSTALACIÓN, REPARACIÓN, MANTENIMIENTO Y CONSERVACIÓN	4,208,963.47	2.00%	
5136	SERVICIOS DE COMUNICACIÓN SOCIAL Y PUBLICIDAD	3,379,042.77	1.60%	
5137	SERVICIOS DE TRASLADO Y VIATICOS	985,459.20	0.47%	
5138	SERVICIOS OFICIALES	5,590,694.71	2.65%	
5139	OTROS SERVICIOS GENERALES	4,034,898.49	1.92%	
	TOTAL DEL 01 DE ENERO AL 31 DE DICIEMBRE DE 2023	67,004,352.03		
	TOTAL GASTOS DE FUNCIONAMIENTO DEL 01 DE ENERO AL 31 DE DICIEMBRE DE 2023	165,896,061.05		
52	TRANSFERENCIAS, ASIGNACIONES, SUBSIDIOS Y OTRAS AYUDAS SOCIALES			
523	SUBSIDIOS			
5231	SUBSIDIOS	4,610,755.71	2.19%	
	TOTAL DEL 01 DE ENERO AL 31 DE DICIEMBRE DE 2023	4,610,755.71		
524	AYUDAS SOCIALES			
5241	AYUDAS SOCIALES A PERSONAS	5,463,168.95	2.59%	
5242	BECAS	281,360.00	0.13%	
5243	AYUDAS SOCIALES A INSTITUCIONES	2,531,084.40	1.20%	
	TOTAL DEL 01 DE ENERO AL 31 DE DICIEMBRE DE 2023	8,275,613.35		
	TOTAL TRANSFERENCIAS, ASIGNACIONES, SUBSIDIOS Y OTRAS AYUDAS SOCIALES DEL 01 DE ENERO AL 31 DE DICIEMBRE DE 2023	12,886,369.06		
525	PENSIONES Y JUBILACIONES, MANDATOS Y CONTRATOS ANALOGOS			
5251	PENSIONES	1,308,233.00	0.62%	
5252	JUBILACIONES	8,173,598.00	3.88%	
5259	OTRAS PENSIONES Y OTRAS JUBILACIONES	1,472,860.00	0.70%	

		TOTAL PENSIONES Y JUBILACIONES, MANDATOS Y CONTRATOS ANALOGOS DEL 01 DE ENERO AL 31 DE DICIEMBRE DE 2023	
		10,954,691.00	
528	DONATIVOS		
5281	DONATIVOS A INSTITUCIONES SIN FINES DE LUCRO	0.00	0.00%
5282	DONATIVOS A ENTIDADES FEDERATIVAS Y MUNICIPIOS	0.00	0.00%
	TOTAL DONATIVOS DEL 01 DE ENERO AL 31 DE DICIEMBRE DE 2022	0.00	
533	CONVENIOS		
5332	CONVENIOS DE DESCENTRALIZACION Y OTROS		0.00%
	TOTAL PARTICIPACIONES Y APORTACIONES DEL 01 DE ENERO AL 31 DE DICIEMBRE 2023	0.00	
551	ESTIMACIONES POR PERDIDA O DETERIORO DE ACTIVOS CIRCULANTES		
5513	DEPRECIACION DE BIENES INMUEBLES		0.00%
5515	DEPRECIACION DE BIENES MUEBLES		0.00%
	TOTAL DE ESTIMACIONES POR PERDIDA O DETERIORO DE ACTIVOS CIRCULANTES DEL 01 DE ENERO AL 31 DE DICIEMBRE 2023	0.00	
559	OTROS GASTOS		
5599	OTROS GASTOS VARIOS		0.00%
	TOTAL DE OTROS GASTOS VARIOS DEL 01 DE ENERO AL 31 DE DICIEMBRE 2023	0.00	
56	INVERSION PUBLICA		
5611	INVERSION PUBLICA NO CAPITALIZABLE		
5611	CONSTRUCCION DE BIENES NO CAPITALIZABLES	20,938,487.22	9.94%
	TOTAL GASTOS Y OTRAS PÉRDIDAS DEL 01 DE ENERO AL 31 DE DICIEMBRE DE 2023	210,675,608.33	100%

(1) CORRESPONDE A LOS GASTOS NORMALES POR PAGO DE NÓMINA A LOS EMPLEADOS DEL MUNICIPIO POR EL PERÍODO REFERIDO DEL 01 DE ENERO AL 31 DE DICIEMBRE DE 2023

(2) CORRESPONDE A LOS GASTOS NORMALES POR PAGOS DE ARRENDAMIENTO DE MAQUINARIA PRINCIPALMENTE POR EL PERÍODO REFERIDO DEL 01 DE ENERO AL 31 DE DICIEMBRE DE 2023

(3) CORRESPONDE A LOS GASTOS NORMALES POR REGISTRO DE INVERSION EN OBRA PUBLICA NO CAPITALIZABLE POR EL PERÍODO REFERIDO DEL 01 DE ENERO AL 31 DE DICIEMBRE DE 2023

Presidencia Municipal de Muzquiz

Consolidado de las Dependencias y Organismos Desconcentrados;
incluidos al Presidente Municipal, Regidores y Síndicos.

Nota EFE-01 - Flujo de Efectivo en cuenta de
Efectivo y Equivalentes
del 01 de Enero al 31 de Diciembre de 2023



Cuenta	Descripción	Saldo al 31 de Diciembre de 2022	Saldo al 31 de Diciembre de 2023	Flujo
111	EFFECTIVO Y EQUIVALENTES			
1111	EFFECTIVO EN FONDOS FIJOS DE CAJA	32,500.00	90,634.91	58,134.91
1112	EFFECTIVO EN BANCOS/TESORERÍA	7,350,130.36	20,444,743.29	13,094,612.93
1113	EFFECTIVO EN BANCOS/DEPENDENCIAS	0.00	0.00	0.00
1114	INVERSIONES TEMPORALES (HASTA 3 MESES)	0.00	0.00	0.00
1115	FONDOS CON AFECTACIÓN ESPECÍFICA	0.00	0.00	0.00
1116	DEPÓSITOS DE FONDOS DE TERCEROS Y OTROS	0.00	148,467.60	148,467.60
	TOTAL	7,382,630.36	20,683,845.80	13,301,215.44

Consolidado de las Dependencias y Organismos Desconcentrados,
incluidos al Presidente Municipal, Regidores y Síndicos.

Nota EFE-02 - Actividades de Inversión Efectivamente Pagadas
del 01 de Enero al 31 de Diciembre de 2023

Adquisiciones de Actividades de Inversión efectivamente pagadas		
Concepto	2023	2022
Bienes Inmuebles, Infraestructura y Construcciones en Proceso	68,638,914.27	46,712,437.80
Terrenos	0.00	0.00
Viviendas	0.00	3,714,288.35
Edificios no Habitacionales	6,839,527.31	5,113,569.79
Infraestructura	19,130,901.44	14,325,802.55
Construcciones en Proceso en Bienes de Dominio Público	35,455,662.32	23,558,777.11
Construcciones en Proceso en Bienes Propios	7,212,823.20	0.00
Otros Bienes Inmuebles	0.00	0.00
Bienes Muebles	11,530,150.60	2,716,925.88
Mobiliario y Equipo de Administración	530,972.17	251,226.13
Mobiliario y Equipo Educativo y Recreativo	84,801.06	7,690.00
Equipo e Instrumental Médico y de Laboratorio	0.00	0.00
Vehículos y Equipo de Transporte	4,461,900.00	2,026,799.16
Equipo de Defensa y Seguridad	0.00	0.00
Maquinaria, Otros Equipos y Herramientas	6,301,677.37	431,210.59
Colecciones, Obras de Arte y Objetos Valiosos	150,800.00	0.00
Activos Biológicos	0.00	0.00
Otras Inversiones	0.00	0.00
Total	80,169,064.87	49,429,363.68

Presidencia Municipal de Muzquiz

Consolidado de las Dependencias y Organismos Desconcentrados;
incluidos al Presidente Municipal, Regidores y Síndicos.



Nota EFE-02 - Conciliación de los Flujos de Efectivo Netos
de las Actividades de Operación



del 01 de Enero al 31 de Diciembre de 2023

Descripción	TRIMESTRE	ACUMULADO 23	COMPARATIVO 2022
AHORRO/DESAHORRO ANTES DE RUBROS EXTRAORDINARIOS	-29,327,068.02	33,757,939.17	
MOVIMIENTOS DE PARTIDAS QUE AFECTAN AL EFECTIVO POR OTRAS ACTIVIDADES	5,988,820.93	4,276,663.34	
DEPRECIACIÓN	0.00	0.00	
AMORTIZACIÓN	0.00	0.00	
INCREMENTOS EN LAS PROVISIONES	15,259,321.96	15,110,112.72	
INCREMENTO EN INVERSIONES PRODUCIDO POR REVALUACIÓN	0.00	0.00	
GANACIA/ PÉRDIDA EN VENTA DE PROPIEDAD, PLANTA Y EQUIPO	0.00	0.00	
INCREMENTO EN CUENTAS POR COBRAR	-66,736.43	-391,488.20	
PARTIDAS EXTRAORDINARIAS	0.00	0.00	
FLUJOS NETOS DE LAS ACTIVIDADES DE OPERACIÓN	-8,145,661.56	52,753,227.03	

Presidencia Municipal de Muzquiz
 Consolidado de las Dependencias y Organismos Desconcentrados;
 incluidos al Presidente Municipal, Regidores y Síndicos.
 Nota ESF-03 Activo - Deudores Diversos
 al 31 de Diciembre de 2023



Cuenta	Descripción	IMPORTE	VENCIMIENTO			
			90 días	180 días	Menor o igual a 365 días	Mayor a 365 días
	DERECHOS A RECIBIR EFECTIVO O EQUIVALENTES					
11239208	GASTOS A COMPROBAR - EMPLEADOS	89,086.16	68,349.03	0.00	0.00	20,737.13
11239505	CARGOS MAYORES REGISTRADOS POR BANCOS - CUENTAS BANCARIAS	3,620.53	0.00	0.00	0.00	3,620.53
1123961	SUBSIDIO AL EMPLEO	0.00	0.00	0.00	0.00	0.00
1123962	CREDITO AL SALARIO	0.00	0.00	0.00	0.00	0.00
112397	SERVICIOS PERSONALES PO RECUPERAR	-320.00	0.00	0.00	-320.00	0.00
1125108	DEUDORES POR FONDOS ROTARIOS-08-EM-EMPLEADOS	62,500.00	0.00	0.00	0.00	62,500.00
1126208	PRESTAMOS OTORGADOS A CP AL SECTOR PRIVADO - EMPLEADOS	133,979.00	0.00	126,000.00	0.00	7,979.00
1129308	FALTANTES DE CENTRO DE COBRO - EMPLEADOS	0.00	0.00	0.00	0.00	0.00
	TOTAL AL 31 DE DICIEMBRE 2023	288,865.69	68,349.03	126,000.00	-320.00	94,836.66
	DERECHOS A RECIBIR BIENES O SERVICIOS					
113111	ANTICIPO A PROVEEDORES POR ADQUISICION DE BIENES Y PRESTACIÓN DE SERVICIOS A CORTO PLAZO - PRESTADORES DE SERVICIO	565,600.12	301,600.00	66,000.03	66,000.09	132,000.00
113112	ANTICIPO A PROVEEDORES POR ADQUISICION DE BIENES Y PRESTACIÓN DE SERVICIOS A CORTO PLAZO - PROVEEDORES	0.00	0.00	0.00	0.00	0.00
	TOTAL AL 31 DE DICIEMBRE 2023	565,600.12	301,600.00	66,000.03	66,000.09	132,000.00

Presidencia Municipal de Muzquiz

Consolidado de las Dependencias y Organismos Desconcentrados;
incluidos al Presidente Municipal, Regidores y Síndicos.

Nota ESF-04 Activo - Inventarios
al 31 de Diciembre de 2023



ESTA NOTA NO LE APLICA A LA PRESIDENCIA MUNICIPAL DE MUZQUIZ, YA QUE NO REALIZA NINGÚN PROCESO DE TRANSFORMACIÓN Y/O ELABORACIÓN DE BIENES.

Presidencia Municipal de Muzquiz

Consolidado de las Dependencias y Organismos Desconcentrados;
incluidos al Presidente Municipal, Regidores y Síndicos.

Nota ESF-05 Activo - Almacenes
al 31 de Diciembre de 2023



ESTA NOTA NO LE APLICA A LA PRESIDENCIA MUNICIPAL DE MUZQUIZ, YA QUE NO TIENE ALMACENES .

Presidencia Municipal de Muzquiz

Consolidado de las Dependencias y Organismos Desconcentrados;
incluidos al Presidente Municipal, Regidores y Síndicos.

Nota ESF-06 Activo - Fideicomisos
al 31 de Diciembre de 2023



ESTA NOTA NO LE APLICA A LA PRESIDENCIA MUNICIPAL DE MUZQUIZ, YA QUE NO TIENE FIDEICOMISOS.

Presidencia Municipal de Muzquiz

Consolidado de las Dependencias y Organismos Desconcentrados;
incluidos al Presidente Municipal, Regidores y Síndicos.

Nota ESF-07 Activo - Inversiones Financieras
al 31 de Diciembre de 2023



ESTA NOTA NO LE APLICA A LA PRESIDENCIA MUNICIPAL DE MUZQUIZ, YA QUE NO TIENE INVERSIONES FINANCIERAS, SOLO SE MANEJAN CUENTAS DE CHEQUES A LA VISTA.

Presidencia Municipal de Muzquiz

Consolidado de las Dependencias y Organismos Desconcentrados;
incluidos al Presidente Municipal, Regidores y Síndicos.

Nota ESF-08 Activo - Bienes Inmuebles y Muebles
al 31 de Diciembre de 2023



Cuenta	Descripción	Monto Original de la Inversión	Depreciación del Ejercicio	Depreciación Acumulada	Método de Depreciación	Tasa de Depreciación
	BIENES INMUEBLES, INFRAESTRUCTURA Y CONSTRUCCIONES EN PROCESO					
1231	TERRENOS	20,985,033.23				
1233	EDIFICIOS NO HABITACIONALES	85,205,502.30				
12351	EDIFICACION HABITACIONAL EN PROCESO	2,428,300.27				
12352	EDIFICACION NO HABITACIONAL EN PROCESO	0.00				
12353	CONSTRUCCION DE OBRAS PARA EL ABASTECIMIENTO DE AGUA, PETROLEO, GAS, ELECTRICIDAD Y TELECOMUNICACIONES EN PROCESO	0.00				
12354	DIVISION DE TERRENOS Y CONSTRUCCION DE OBRAS DE URBANIZACION EN PROCESO	14,674,872.92				
12362	CONSTRUCCIONES EN PROCESO EN BIENES PROPIOS	0.00				
12363	CONSTRUCCION DE OBRAS PARA EL ABASTECIMIENTO DE AGUA, PETROLEO, GAS, ELECTRICIDAD Y TELECOMUNICACIONES EN PROCESO	0.00				
12364	DIVISION DE TERRENOS Y CONSTRUCCION DE OBRAS DE URBANIZACION EN PROCESO	0.00				
1239	OTROS BIENES INMUEBLES	0.00				
	TOTAL AL 31 DE DICIEMBRE 2023	123,293,708.72	0.00	0.00		
	BIENES MUEBLES					
12411	MUEBLES DE OFICINA Y ESTANTERÍA	1,877,249.52				
12413	EQUIPO DE CÓMPUTO Y TECNOLOGÍAS DE LA INFORMACIÓN	1,647,016.68				
12419	OTROS MOBILIARIOS Y EQUIPOS DE ADMINISTRACIÓN	938,172.07				
12421	EQUIPOS Y APARATOS AUDIOVISUALES	7,690.00				
12423	CAMARAS FOTOGRAFICAS Y DE VIDEOS	235,816.89				
12429	OTRO MOBILIARIO Y EQUIPO EDUCACIONAL Y RECREATIVO	435,798.24				
12431	EQUIPO MÉDICO Y DE LABORATORIO	30,740.00				
12441	AUTOMÓVILES Y CAMIONES	30,421,616.84				
12442	CARROCERIAS Y REMOLQUES	83,138.45				
12443	EQUIPO AEROSPECIAL	0.00				
12451	EQUIPO DE DEFENSA Y SEGURIDAD	1,882,122.35				
12461	MAQUINARIA Y EQUIPO AGROPECUARIO	0.00				
12462	MAQUINARIA Y EQUIPO INDUSTRIAL	550,258.16				
12463	MAQUINARIA Y EQUIPO DE CONSTRUCCIÓN	5,352,463.13				
12465	EQUIPO DE COMUNICACIÓN Y TELECOMUNICACIÓN	1,235,616.28				
12466	EQUIPOS DE GENERACIÓN ELÉCTRICA, APARATOS Y ACCESORIOS ELÉCTRICOS	196,276.52				
12467	HERRAMIENTAS Y MÁQUINAS-HERRAMIENTA	1,925,754.46				
12469	OTROS EQUIPOS	3,771,761.64				
12471	BIENES ARTÍSTICOS, CULTURALES Y CIENTÍFICOS	702,893.48				
	TOTAL AL 31 DE DICIEMBRE 2023	51,294,384.51	0.00	0.00		

NOTA: CONFORME AL ACUERDO 1 APROBADO POR EL CONSEJO DE ARMONIZACIÓN CONTABLE Y PUBLICADO EN EL DIARIO OFICIAL DE LA FEDERACION EL DIA JUEVES 16 DE MAYO DE 2013, SE DETERMINÓ QUE ES A MAS TARDAR EL 31 DE DICIEMBRE DE 2015 EL PLAZO ESTABLECIDO PARA REALIZAR LOS REGISTROS CONTABLES CON BASE EN LAS REGLAS DE REGISTRO Y VALORACIÓN DEL PATRIMONIO PARA LOS MUNICIPIOS Y SUS ENTES PÚBLICOS, MOTIVO POR EL CUAL SE ESTÁ TRABAJANDO PARA CUMPLIR EN TIEMPO Y FORMA CON LO ESTABLECIDO EN DICHO ACUERDO, SE ENCUENTRA EN PROCESO DE ANÁLISIS EL MÉTODO DE DEPRECIACIÓN, TASAS APLICABLES, INTEGRACIÓN DE LISTADO DE BIENES MUEBLES E INMUEBLES Y LOS CRITERIOS DE APLICACIÓN DE LOS MISMOS.



Presidencia Municipal de Muzquiz

Consolidado de las Dependencias y Organismos Desconcentrados;
incluidos al Presidente Municipal, Regidores y Síndicos.
Nota ESF-09 Activo - Bienes Intangibles y Diferidos
al 31 de Diciembre de 2023



Cuenta	Descripción	Monto Original de la Inversión	Amortización del Ejercicio	Amortización Acumulada	Método de Amortización	Tasa de Amortización
1251	ACTIVOS INTANGIBLES					
	Software	504,641.76				
	TOTAL AL 31 DE DICIEMBRE DE 2023	504,641.76	-	-		



Presidencia Municipal de Muzquiz

Consolidado de las Dependencias y Organismos Desconcentrados;
incluidos al Presidente Municipal, Regidores y Síndicos.
Nota ESF-10 Activo - Estimaciones y Deterioros
al 31 de Diciembre de 2023



ESTA NOTA NO LE APLICA A LA PRESIDENCIA MUNICIPAL DE MUZQUIZ, YA QUE NO CUENTA CON REGISTROS EN LAS CUENTAS APLICABLES.



Presidencia Municipal de Muzquiz

Consolidado de las Dependencias y Organismos Desconcentrados;
incluidos al Presidente Municipal, Regidores y Síndicos.
Nota ESF-11 Activo - Otros Activos
al 31 de Diciembre de 2023



ESTA NOTA NO LE APLICA A LA PRESIDENCIA MUNICIPAL DE MUZQUIZ, YA QUE NO CUENTA CON REGISTROS EN LAS CUENTAS APLICABLES.

Presidencia Municipal de Muzquiz

Consolidado de las Dependencias y Organismos Desconcentrados;

incluidos al Presidente Municipal, Regidores y Síndicos.

Nota ESF-12 Pasivo - Cuentas Por Pagar a Corto Plazo

al 31 de Diciembre de 2023



Cuenta	Descripción	IMPORTE	VENCIMIENTO			
			90 días	180 días	Menor o igual a 365 días	Mayor a 365 días
	CUENTAS POR PAGAR A CORTO PLAZO					
2111	SERVICIOS PERSONALES POR PAGAR A CORTO PLAZO	85,226.45	85,226.45	0.00	0.00	0.00
2112	PROVEDORES POR PAGAR A CORTO PLAZO	1,752,192.62	1,011,780.43	735,177.81	0.00	5,234.38
2113	CONTRATISTAS POR OBRAS PUBLICAS POR PAGAR A CORTO PLAZO	14,305,945.71	14,305,945.71	0.00	0.00	0.00
2114	PARTICIPACIONES POR PAGAR A CORTO PLAZO	0.00	0.00	0.00	0.00	0.00
2115	TRANSFERENCIAS OTORGADAS POR PAGAR A CORTO PLAZO	79,375.80	79,375.80	0.00	0.00	0.00
2117	RETENCIONES Y CONTRIBUCIONES POR PAGAR A CORTO PLAZO	200,684.96	143,321.83	12,822.93	19,763.95	24,776.25
2118	DEVOLUCIONES DE CONTRIBUCIONES POR PAGAR A CORTO PLAZO	194.00	0.00	194.00	0.00	0.00
2119	OTRAS CUENTAS POR PAGAR A CORTO PLAZO	523,447.71	523,447.70	0.00	0.01	0.00
	TOTAL AL 31 DE DICIEMBRE 2023	16,947,067.25	16,149,097.92	748,194.74	19,763.96	30,010.63

Presidencia Municipal de Muzquiz

Consolidado de las Dependencias y Organismos Desconcentrados;
incluidos al Presidente Municipal, Regidores y Síndicos.
Nota ESF-13 Pasivo - Fondos de Bienes de Terceros y/o en Garantía
al 31 de Diciembre de 2023



ESTA NOTA NO LE APLICA A LA PRESIDENCIA MUNICIPAL DE MUZQUIZ, YA QUE NO CUENTA CON REGISTROS EN LAS CUENTAS APLICABLES.

Presidencia Municipal de Muzquiz

Consolidado de las Dependencias y Organismos Desconcentrados;
incluidos al Presidente Municipal, Regidores y Síndicos.
Nota ESF-14 Pasivo - Pasivos Diferidos y Otros Pasivos Circulantes
al 31 de Diciembre de 2023



Cuenta	Descripción	Monto
2131	PORCIÓN A CORTO PLAZO DE LA DEUDA PÚBLICA A LARGO PLAZO PORCIÓN A CORTO PLAZO DE LA DEUDA PÚBLICA INTERNA TOTAL AL 31 DE DICIEMBRE 2023	 0.00 0.00
2179	OTRAS PROVISIONES A CORTO PLAZO TOTAL AL 31 DE DICIEMBRE 2023	 0.00 0.00
2191	OTROS PASIVOS A CORTO PLAZO INGRESOS POR CLASIFICAR	 48,115.18
21991	CUENTAS POR PAGAR DE INGRESOS ESTATALES TOTAL AL 31 DE DICIEMBRE 2023	 0.00 48,115.18

Presidencia Municipal de Muzquiz

Consolidado de las Dependencias y Organismos Desconcentrados;
incluidos al Presidente Municipal, Regidores y Síndicos.



Nota EVHP-01 - Patrimonio Contribuido
del 01 de Enero al 31 de Diciembre de 2023



Cuenta	Descripción	Saldo Inicial	Saldo Final	Variación
31	HACIENDA PUBLICA/PATRIMONIO CONTRIBUIDO			
311	APORTACIONES	26,629,879.15	26,629,879.15	0.00
313	ACTUALIZACION DE LA HACIENDA PUBLICA	-594,500.00	-594,500.00	0.00
	TOTAL DEL 01 DE ENERO AL 31 DE DICIEMBRE DF. 2023	26,035,379.15	26,035,379.15	0.00

SIN MOVIMIENTOS

Presidencia Municipal de Muzquiz

Consolidado de las Dependencias y Organismos Desconcentrados;
incluidos al Presidente Municipal, Regidores y Síndicos.

Nota EVHP-02 - Patrimonio Generado
del 01 de Enero al 31 de Diciembre 2023



Cuenta	Descripción	Saldo Inicial	Saldo Final	Variación
32	PATRIMONIO GENERADO			
321	RESULTADO DEL EJERCICIO: (AHORRO/DESAHORRO)	0.00	33,757,939.17	33,757,939.17 (1)
322	RESULTADO DE EJERCICIOS ANTERIORES	140,606,527.86	140,606,527.86	0.00
325	RECTIFICACION DE RESULTADOS EJERCICIOS ANTERIORES	-45,049,277.64	-46,761,445.23	-1,712,167.59 (2)
	TOTAL DEL 01 DE ENERO AL 31 DE DICIEMBRE DE 2023	95,557,250.22	127,603,021.80	32,045,771.58

(1) LAS VARIACIONES AL RUBRO DE RESULTADO DEL EJERCICIO SE INTEGRA COMO SIGUE:

(+)	INGRESOS DE LA GESTION	244,433,547.50
(-)	GASTOS Y OTRAS PERDIDAS	210,675,608.33
	RESULTADO DEL PERIODO (AHORRO/DESAHORRO)	<u>\$ 33,757,939.17</u>

(2) LAS VARIACIONES AL RUBRO DE RECTIFICACION DE RESULTADOS EJERCICIOS ANTERIORES CORRESPONDE AL REGISTRO DE PARTIDAS DE POR OPERACIONES DE EJERCICIOS ANTERIORES REINTEGROS DE FONDOS, ASI COMO CANCELACIONES DE SOLICITUDES DE PAGO DE LOS EJERCICIOS 2019 PRINCIPALMENTE, ASI COMO OTRAS DEPURACIONES CONTABLES.



INFORMACION CONTABLE

- i) NOTAS DE MEMORIA A LOS ESTADOS FINANCIEROS CONSOLIDADOS DEL 01 DE ENERO AL 31 DE DICIEMBRE DE 2023**



MUNICIPIO DE MUZQUIZ COAHUILA

Consolidado de las Dependencias y Organismos Desconcentrados; incluidos al Presidente Municipal, Regidores y Síndicos.

Cuentas de Orden Contables

Del 01 de enero al 31 de diciembre de 2023

(Cifras en Pesos)



CUENTA	SALDO INICIAL	CARGOS	ABONOS	SALDO FINAL
7 CUENTAS DE ORDEN CONTABLES	0.00	0.00	0.00	0.00
7.1 VALORES	0.00	0.00	0.00	0.00
7.1.1 Valores en Custodia	0.00	0.00	0.00	0.00
7.1.2 Custodia de Valores	0.00	0.00	0.00	0.00
7.1.3 Instrumentos de Crédito Prestados a Formadores de Mercado	0.00	0.00	0.00	0.00
7.1.4 Préstamo de Instrumentos de Crédito a Formadores de Mercado y su Garantía	0.00	0.00	0.00	0.00
7.1.5 Instrumentos de Crédito Recibidos en Garantía de los Formadores de Mercado	0.00	0.00	0.00	0.00
7.1.6 Garantía de Créditos Recibidos de los Formadores de Mercado	0.00	0.00	0.00	0.00
7.2 EMISION DE OBLIGACIONES	0.00	0.00	0.00	0.00
7.2.1 Autorización para la Emisión de Bcnos, Títulos y Valores de la Deuda Pública Interna	0.00	0.00	0.00	0.00
7.2.2 Autorización para la Emisión de Bonos, Títulos y Valores de la Deuda Pública Externa	0.00	0.00	0.00	0.00
7.2.3 Emisiones Autorizadas de la Deuda Pública Interna y Externa	0.00	0.00	0.00	0.00
7.2.4 Suscripción de Contratos de Préstamos y Otras Obligaciones de la Deuda Pública Interna	0.00	0.00	0.00	0.00
7.2.5 Suscripción de Contratos de Préstamos y Otras Obligaciones de la Deuda Pública Externa	0.00	0.00	0.00	0.00
7.2.6 Contratos de Préstamos y Otras Obligaciones de la Deuda Pública Interna y Externa	0.00	0.00	0.00	0.00
7.3 AVALES Y GARANTIAS	0.00	0.00	0.00	0.00
7.3.1 Avalués Autorizados	0.00	0.00	0.00	0.00
7.3.2 Avalués Firmados	0.00	0.00	0.00	0.00
7.3.3 Fianzas y Garantías Recibidas por Deudas a Cobrar	0.00	0.00	0.00	0.00
7.3.4 Fianzas y Garantías Recibidas	0.00	0.00	0.00	0.00
7.3.5 Fianzas Otorgadas para Respaldo Obligaciones no Fiscales del Gobierno	0.00	0.00	0.00	0.00
7.3.6 Fianzas Otorgadas del Gobierno para Respaldo Obligaciones no Fiscales	0.00	0.00	0.00	0.00

7.4 JUICIOS	0.00	0.00	0.00	0.00
7.4.1 Demandas Judiciales en Proceso de Resolución	0.00	0.00	0.00	0.00
7.4.2 Resolución de Demandas en Proceso Judicial	0.00	0.00	0.00	0.00
7.5 INVERSION MEDIANTE PROYECTOS PARA PRESTACION DE SERVICIOS (PPS) Y SIMILARES	0.00	0.00	0.00	0.00
7.5.1 Contratos para Inversión Mediante Proyectos para Prestación de Servicios (PPS) y Similares	0.00	0.00	0.00	0.00
7.5.2 Inversión Pública Contratada Mediante Proyectos para Prestación de Servicios (PPS) y Similares	0.00	0.00	0.00	0.00
7.6 BIENES CONCESIONADOS O EN COMODATO	0.00	0.00	0.00	0.00
7.6.1 Bienes Bajo Contrato en Concesión	0.00	0.00	0.00	0.00
7.6.2 Contrato de Concesión por Bienes	0.00	0.00	0.00	0.00
7.6.3 Bienes Bajo Contrato en Comodato	0.00	0.00	0.00	0.00
7.6.4 Contrato de Comodato por Bienes	0.00	0.00	0.00	0.00



Cuentas de Orden Presupuestarias de Ingresos



Consolidado de las Dependencias y Organismos Desconcentrados; incluidos al Presidente Municipal, Regidores y Síndicos.

Concepto	Del 01 de enero al 31 de diciembre de 2023
Ley de Ingresos Estimada	243,263,704.26
Ley de Ingresos por Ejecutar	0.00
Modificaciones a la Ley de Ingresos Estimada	1,169,843.24
Ley de Ingresos Devengada	0.00
Ley de Ingresos Recaudada	244,433,547.50



Cuentas de Orden Presupuestarias de Egresos



Consolidado de las Dependencias y Organismos Desconcentrados; incluidos al Presidente Municipal, Regidores y Síndicos.

Concepto	Del 01 de enero al 31 de diciembre de 2023
Presupuesto de Egresos Aprobado	243,263,704.26
Presupuesto de Egresos por Ejercer	126,327,818.42
Modificaciones al Presupuesto de Egresos Aprobado	127,202,913.15
Presupuesto de Egresos Comprometido	0.00
Presupuesto de Egresos Devengado	0.00
Presupuesto de Egresos Ejercido	16,293,672.57
Presupuesto de Egresos Pagado	227,845,126.42



INFORMACION CONTABLE

**j) NOTAS DE GESTION ADMINISTRATIVA A
LOS ESTADOS FINANCIEROS
CONSOLIDADOS AL 31 DE DICIEMBRE DE
2023**

Consolidado de las Dependencias y Organismos Desconcentrados;

incluidos al Presidente Municipal, Regidores y Síndicos.

III.- NOTAS DE GESTIÓN ADMINISTRATIVA

1.- Introducción.

El Municipio de Múzquiz, Coahuila es un ente público autónomo que, de acuerdo con el orden constitucional de la República, reúne las siguientes características:

- a) Tiene personalidad jurídica propia;
- b) Cuenta con patrimonio propio;
- c) No tiene vínculos de subordinación jerárquica con el gobierno del Estado;
- d) Administra libremente su hacienda;
- e) Tiene facultades reglamentarias, ejecutivas y jurisdiccionales administrativas; y
- f) Su órgano de gobierno es electo directa y popularmente.

Considerando la trascendencia que para efectos de implementar la armonización contable en los entes públicos del país, se tiene la Ley General de Contabilidad Gubernamental y las normas que emitió el Consejo Nacional de Armonización Contable en enero de 2013, INDETEC íntegro y distribuyo el Compendio, Leyes y Normas de Armonización Contable, en el cual se incluyen todas las disposiciones vigentes a ese momento vinculadas con dicha armonización, lo cual ha sido base para una eficiente administración de recursos públicos y para la elaboración y presentación de los estados financieros.

2-Panorama Económico y Financiero.

El municipio de Múzquiz, Coahuila, recibe fondos en forma directa del Poder Ejecutivo del Estado de Coahuila, por conducto de la Secretaria de Fiscalización, mismos que son afectados al presupuesto de la propia entidad. Así mismo de acuerdo con convenios de colaboración, recibe recursos de la federación para su aplicación en distintos programas sociales.

3-Autorización e Historia

Múzquiz es un municipio Mexicano ubicado en el estado de Coahuila de Zaragoza en el norte del país .El nombre es en honor del militar nacido en su territorio y que llegó a ser presidente de México en 1832, su nombre anterior era Santa Rosa María del Sacramento, fue fundada como un presidio español en 1725. La ciudad Melchor Múzquiz fue fundada en el año de 1739 por el capitán Miguel de La Garza Falcón. A finales de 2014, el gobierno de Coahuila anunció la posibilidad de convertir esta ciudad en Pueblo Mágico por su conservación de tradiciones, infraestructura y haber sido lugar de acontecimientos históricos en la vida del país.

El municipio ocupa la parte centro-norte del estado de Coahuila de Zaragoza; es el segundo de los municipios de esta entidad en cuanto a extensión territorial, se estima una superficie total de 8128.9 km². Se localiza entre los 27°33'36" y 28°59'24" de latitud norte; y entre los -101°14'24" y -102°48'00" de longitud oeste

4-Organización y Objeto Social

a) Objeto social:

El Ayuntamiento del Municipio de Múzquiz , Coahuila tiene como objetivo principal, dotar de servicios básicos a la comunidad, emprender acciones precisas que ayuden a mejorar las condiciones de vida de sus habitantes, con inversiones públicas puntuales para dar competitividad al municipio y servicios públicos de calidad en una administración municipal eficaz, eficiente y efectiva.

b) Principal Actividad:

El Ayuntamiento del Municipio de Múzquiz, Coahuila tiene como principal actividad prestar servicios públicos municipales y administrar libremente su hacienda

c) Ejercicio fiscal:

Se autorizó el presupuesto de ingresos y de egresos del Municipio de Múzquiz, Coahuila para el ejercicio fiscal 2023, el cual entró en vigor el 1 de enero del 2023 y tiene por finalidad que el gasto público municipal deberá sujetarse a los criterios de objetividad, equidad, austeridad y transparencia.

d) Régimen jurídico:

El Municipio de Múzquiz, Coahuila está registrado ante la Secretaría de Hacienda y Crédito Público como una Persona Moral sin fines de lucro y está basado en las disposiciones del Artículo 115 de la Constitución Política de los Estados Unidos Mexicanos, en su Fracción I establece que cada Municipio será gobernado por un Ayuntamiento de elección popular directa, integrado por un Presidente Municipal y el número de regidores y síndicos que la ley determine. La competencia que esta Constitución otorga al gobierno municipal se ejercerá por el Ayuntamiento de manera exclusiva y no habrá autoridad intermedia alguna entre éste y el gobierno del Estado.

El ente público se rige entre otras, por las siguientes disposiciones legales:

- Constitución Política de los Estados Unidos Mexicanos.
- Constitución Política del Estado de Coahuila.
- Ley General de Contabilidad Gubernamental.
- Ley Orgánica de la Administración Pública del Estado de Coahuila.
- Ley de Fiscalización Superior del Estado de Coahuila.
- Ley Orgánica Municipal.
- Código Financiero para los municipios del Estado de Coahuila Zaragoza.
- Decreto de Presupuesto de Egresos del Gobierno del Estado de Coahuila.
- Ley de Coordinación fiscal.
- Ley de Adquisiciones, arrendamientos y contratación de servicios para el Estado de Coahuila Zaragoza.
- Código Municipal para el Estado de Coahuila Zaragoza.
- Ley de Ingresos del municipio de Múzquiz, Coahuila.
- Ley de Acceso a la Información Pública y Protección de Datos Personales.
- Ley del Impuesto Sobre la Renta.
- Ley del Impuesto al Valor Agregado.

e) Consideraciones fiscales del ente público:

El Municipio tributa conforme al Título III, de la Ley del Impuesto Sobre la Renta relativo a personas morales con fines no lucrativos, y por consecuencia, no es contribuyente de este impuesto, teniendo solo la obligación de retener y enterar impuestos (I.S.R), así como exigir la documentación que reúna requisitos fiscales, cuando se hagan pagos a terceros y estén obligados a ello en términos de la Ley.

Contribuciones a retener y enterar:

I.S.R por sueldos y salarios.

I.S.R por el pago de honorarios a prestadores de servicios profesionales.

Se tiene la obligación del pago de Impuestos Sobre Nóminas.

Se tiene la obligación de exigir la documentación comprobatoria que reúna los requisitos fiscales que establece el Código Fiscal de la Federación.

f) Estructura organizacional básica:

La estructura organizacional del Municipio de Múzquiz, Coahuila se integra por el Presidente Municipal, Regidores, Síndicos, Secretario del Ayuntamiento, Tesorero Municipal, Directores de dependencias, Subdirectores, Coordinadores, Apoderado jurídico, Oficial mayor, Supervisor de Planes y Programas.

Órganos desconcentrados del Municipio: No existen en la actualidad.

g) Fideicomisos, mandatos y análogos:

Este ente público no tiene constituidos fideicomisos por lo cual esta nota no es aplicable.

a) Si se ha observado la normatividad emitida por el CONAC y disposiciones legales aplicables.

Los estados financieros al 31 de diciembre de 2023, que se acompañan, cumplen cabalmente las disposiciones establecidas por el Consejo Nacional de Armonización Contable (CONAC) conforme a lo dispuesto por el Manual de Contabilidad Gubernamental, para mostrar una presentación razonable de la situación financiera de la Entidad. El Marco Conceptual de Contabilidad Gubernamental (MCCG) establece que la normatividad emitida por las unidades administrativas o instancias competentes en materia de contabilidad gubernamental, las normas internacionales de contabilidad para el sector público (NICSP), las normas de información financiera (NIF) mexicanas son supletoriamente parte del MCCG, cuando la ausencia de normatividad así lo requiera. En consecuencia, la Entidad, con el objeto de reconocer, valorar y revelar transacciones particulares de la misma, aplica las siguientes NICSP y NIF supletorias, emitidas por la Junta de Normas Internacionales de Contabilidad del Sector Público (International Public Sector Accounting Standards Board, International Federation Accounting Committee) y por el Consejo Mexicano de Normas de Información Financiera (CINIF).

b) La Normatividad aplicada.

La Entidad para el reconocimiento, valuación y revelación de la información financiera aplicó la siguiente normatividad:

- Normas emitidas por el Consejo Nacional de Armonización Contable.
- Ley General de Contabilidad Gubernamental.
- Marco Conceptual de Contabilidad Gubernamental.
- Manual de Contabilidad Gubernamental.
- Código Financiero del Estado.
- Manual Único de Contabilidad Gubernamental para las Dependencias y Entidades Públicas del Gobierno.
- Principales Reglas de Registro y Valoración del Patrimonio (Elementos Generales).
- Reglas Específicas del Registro y Valoración del Patrimonio.

c) Postulados Básicos.

Los Postulados Básicos de Contabilidad Gubernamental (PBCG) aplicados por la Entidad:

- Sustancia económica.
- Entes públicos.
- Existencia permanente.
- Revelación suficiente.
- Importancia relativa.
- Registro e integración presupuestaria.
- Consolidación de la información financiera
- Devengo contable.
- Valuación.
- Dualidad económica.
- Consistencia.

d) Normatividad Supletoria.

No aplica para este Ente Público.

e) Para las entidades que por primera vez estén implementando la base devengado.

El sistema contable que actualmente está en operación en este Ayuntamiento del Municipio de Múzquiz, Coahuila es SIIF (Sistema Integral de Información Financiera) contiene las cuentas homologadas con el CONAC el cual integra en forma automática la operación contable con el ejercicio del presupuesto relativo al gasto y al ingreso conforme y sirve como fuente de información para la elaboración de la cuenta pública.

Y cumple con las siguientes características:

- Es único, uniforme e integrador.
- Integra en forma automática la operación contable con el ejercicio presupuestario.
- Efectúa los registros considerando la base acumulativa (devengado) de las transacciones.
- Registra de manera automática y, por única vez, los momentos contables correspondientes.
- Efectúa la interrelación automática, los clasificadores presupuestarios, la lista de cuentas y el catálogo de bienes permiten su interrelación automática.
- Efectúa en las cuentas contables, el registro de las etapas del presupuesto del ente público, de acuerdo con lo siguiente:

- En lo relativo al gasto, se registran los siguientes momentos contables: aprobado, modificado, comprometido, devengado, ejercido y pagado.
- En lo relativo al ingreso, se registran los siguientes momentos contables: estimado, modificado, devengado y recaudado.
- Facilita el registro y control de los inventarios de bienes muebles e inmuebles del ente público.
- Genera, en tiempo real, estados financieros, de ejecución presupuestaria y otra información que coadyuva a la toma de decisiones, transparencia, programación con base en resultados, evaluación y rendición de cuentas.
- Está estructurado de forma que permite la contabilización con la información sobre recursos físicos que generan las mismas áreas que originan la información contable y presupuestaria, permitiendo el establecimiento de relaciones de insumo producto y la aplicación de indicadores de evaluación del desempeño y determinación de costos de la producción pública.

Está diseñado de forma tal que permite el procesamiento y generación de estados financieros mediante el uso de herramientas propias de informática.

No aplica para este Ente Público, ya que en el ejercicio fiscal anterior esta implementado la base de lo devengado de acuerdo a la Ley de Contabilidad Gubernamental emitido en las políticas y acuerdos del Consejo de Armonización Contable (CONAC).

6.- Políticas de Contabilidad Significativas.-

Las políticas de contabilidad más significativas, las cuales han sido aplicadas consistentemente en los ejercicios que se presentan, a menos que se especifique lo contrario.

El Marco Conceptual de Contabilidad Gubernamental requiere el uso de ciertas estimaciones contables en la preparación de los estados financieros. Asimismo, se requiere el ejercicio de un juicio de parte de la Administración en el proceso de definición de las políticas de contabilidad de la Entidad.

Efectos de la inflación en la información financiera.

A partir del 1 de enero de 2008, la economía mexicana se encuentra en un entorno no inflacionario, al mantener una inflación acumulada de los últimos tres ejercicios inferior al 26% tan solo de 15.99% (límite máximo para definir que una economía debe considerarse como no inflacionaria), por lo tanto, desde esa fecha se suspendió el reconocimiento de los efectos de la inflación en la información financiera. Consecuentemente, las cifras al 31 de diciembre de 2023, de los estados financieros adjuntos, se presentan en pesos históricos.

Efectivo y equivalentes de efectivo.

El efectivo y equivalentes de efectivo incluyen saldos de caja, depósitos bancarios y otras inversiones de gran liquidez, con riesgos de poca importancia por cambios en su valor.

Bienes muebles.

Los bienes muebles e inmuebles se registran a su costo de adquisición en caso de que sean producto de una donación, expropiación, adjudicación o dación en pago a su valor razonable determinado por la Administración de la Entidad a partir de:

- I) Cotizaciones observables en los mercados;
- II) Valores de mercado de activos o activos netos similares en cuanto a sus rendimientos, riesgos y beneficios, y
- III) Técnicas de valuación reconocidos en el ámbito financiero. En el caso de los bienes inmuebles su valor no es inferior al valor catastral.

Los bienes muebles e inmuebles se expresan, como sigue:

- I) Adquisiciones realizadas a partir del 1 de enero de 2008 a su costo histórico, y
- II) Adquisiciones realizadas hasta el 31 de diciembre de 2007 a sus valores actualizados, determinados mediante la aplicación a sus costos de adquisición de factores derivados del INPC hasta el 31 de diciembre de 2007.

Los bienes muebles e inmuebles son sometidos a pruebas anuales de deterioro, únicamente cuando se identifican indicios de deterioro. Consecuentemente, estos se expresan a su costo histórico modificado, menos la depreciación acumulada y, en su caso, las pérdidas por deterioro.

El costo de adquisición de los inmuebles que requieren de un periodo sustancial para estar en condiciones de uso, incluye: el monto pagado de efectivo o equivalentes y cualesquier otros costos incurridos, asociados directa e indirectamente a la adquisición, así como el impuesto al valor agregado. Los valores así determinados no exceden a su valor de recuperación.

El costo de adquisición de los bienes muebles e inmuebles disminuidos de su valor residual, se deprecian de manera sistemática utilizando el método de línea

recta con base en las vidas útiles de los activos aplicadas a los valores de bienes muebles e inmuebles.

La depreciación se calcula por el método de línea recta con base en las vidas útiles de los bienes muebles e inmuebles, aplicados al costo de adquisición del activo menos su valor de desecho.

	<u>Tasa</u>
Edificios no habitacionales	3 %
Mobiliario y equipo de administración	10 %
Equipo de cómputo y Tecnologías de Información	33 %
Automóviles y Equipo de Transporte	20 %
Otros Bienes muebles	5 %

El mobiliario y equipo son sometidos a pruebas anuales de deterioro únicamente, cuando se identifican indicios de deterioro. Consecuentemente, éstos se expresan a su costo histórico modificado, menos la depreciación acumulada y, en su caso, las pérdidas por deterioro.

Nota*

Por el periodo terminado al 31 de diciembre de 2023, el Municipio de Múzquiz, Coahuila aplico depreciaciones a Bienes Muebles e Inmuebles.

- b) No aplica para el municipio, ya que no realiza operaciones en el extranjero.
- c) No aplica para el municipio, ya que no cuenta con inversiones en acciones de compañías subsidiarias.
- d) El método de valuación de Inventarios, depreciaciones y vida útil se encuentra en proceso de elaboración, el municipio no produce bienes, ni se comercializan.
- e) El municipio no cuenta con registro de cálculo de la reserva actuarial, aun y cuando se tiene un estudio actuarial elaborado en el ejercicio 2020 por la empresa Valuaciones Actuariales del Norte, S.A. de C.V., el municipio no ha registrado las reserva correspondiente por lo que dependerá de la decisión de la administración registrar dichos valores con posteridad.

f) El municipio no cuenta con registro de provisiones en su contabilidad.

g) El municipio prevé un sistema de ahorro por quincena para aguinaldo del ejercicio 2023 de sus trabajadores, a corto plazo, el monto es variado y lo registra en una cuenta bancaria especial para tal.

h) Las políticas contables en los estados financieros se apegan a la Ley General de Contabilidad Gubernamental, sus reformas se incluyen en los acuerdos emitidos por el Consejo Nacional de Armonización Contable, el sistema utilizado por el Municipio de Múzquiz, Coahuila, es el Sistema Integral de Información Financiera.(SIIF).

i) Se hacen adecuaciones presupuestarias apegadas a los acuerdos emitidos por el Consejo de Armonización Contable.

Reclasificaciones entre cuentas por registros contables indebidos o por operaciones que se consideran incobrables, previa autorización de H. Cabildo.

j) Depuración y cancelación de saldos.

Rectificaciones de saldos de ejercicios anteriores de cuentas por cobrar y cuentas por pagar y bancos, previa autorización de H. Cabildo.

7.- Posición en Moneda Extranjera y Protección por Riesgo Cambiario.-

a) Activos en moneda extranjera

No aplica para el municipio, ya que no cuenta con registro en moneda extranjera.

b) Pasivos en moneda extranjera

No aplica para el municipio, ya que no cuenta con registro en moneda extranjera.

c) Posición en moneda extranjera

No aplica para el municipio, ya que no cuenta con registro en moneda extranjera.

d) Tipo de cambio

No aplica para el municipio, ya que no cuenta con registro en moneda extranjera.

e) Equivalente en moneda nacional

No aplica para el municipio, ya que no cuenta con registro en moneda extranjera.

8.- Reporte analítico del activo.-

a) Vida útil o porcentajes de depreciación.

El Municipio de Múzquiz, Coahuila aplica el proceso de elaboración del Patrimonio, valores, vida útil y depreciaciones de acuerdo a los formatos emitidos por la CONAC.

El Municipio en el cuarto trimestre de 2023 aplico depreciaciones a Patrimonio, mismas que tendrán efecto en la cuenta pública anual del ejercicio fiscal 2023.

Cabe resaltar los ajustes que se efectuaron a esta cuenta de depreciación acumulada para reflejar correctamente el saldo según pólizas de ajuste aplicadas por depreciación de ejercicios anteriores.

b) Cambios en el porcentaje de depreciación o valor del patrimonio.

Los porcentajes de depreciación de bienes se hacen de acuerdo a los formatos emitidos por el CONAC.

c) Importe de gastos capitalizados en el ejercicio.

De acuerdo a las normas de la CONAC

d) Riesgos por tipo de cambio o tipo de interés.

No aplica para este Ayuntamiento de Múzquiz, Coahuila.

e) Valor activado en el ejercicio de los bienes.

En proceso de elaboración de acuerdo a los formatos emitidos por la CONAC.

f) Otras circunstancias que afecten el activo.

El Municipio de Múzquiz, Coahuila aún se encuentra en proceso de regularización de bienes.

g) Desmantelamiento de activos, procedimientos.

No aplica para el municipio.

h) Administración de activos, planeación con el objetivo de que el ente los utilice de manera efectiva.

El municipio cuando adquiere un bien hace un resguardo del bien asignado a una persona, firmando un documento en el cual se compromete a hacer buen uso del activo.

Adicionalmente, se deben incluir las explicaciones de las principales variaciones en el activo, en cuadros comparativos como sigue;

- a) Inversiones en valores.
No aplica para el municipio.
- b) Patrimonio de Organismos descentralizados de control presupuestario indirecto.
No aplica para el municipio.
- c) Inversiones en empresas de participación mayoritaria.
No aplica para el municipio.
- d) Inversiones en empresas de participación minoritaria.
No aplica para el municipio.
- e) Patrimonio de organismos descentralizados de control presupuestario directo, según corresponda.
En proceso de elaboración

9.- Fideicomisos, Mandatos y análogos.-

El Municipio de Múzquiz Coahuila, no registra fideicomisos en sus cuentas contables.

10.- Reporte de la Recaudación.-

a) Análisis del comportamiento de la recaudación correspondiente al ente público o cualquier tipo de ingreso, de forma separada los ingresos locales de los federales.

CONCEPTO	2023
Impuestos	\$ 21,663,253.14
Impuestos sobre el patrimonio	\$ 24,263,524.20
Accesorios de impuestos	\$ 20,302,247.68
Otros impuestos	\$ 943,757.50
Contribuciones de mejoras	\$ 6,589.66
Contribuciones de mejoras por obras p	\$ 6,589.66
Derechos	\$ 15,605,448.02
Derechos por prestación de servicios	\$ 10,980,232.68
Accesorios de derechos	\$ 7,167.83
Otros derechos	\$ 4,618,047.51
Productos	\$ 394,123.85
productos	\$ 394,123.85
de bienes no sujetos a régimen	-
Aprovechamientos	\$ 1,652,476.49

Otros aprovechamientos	\$	1,652,476.49
Participaciones y Aportaciones	\$	202,511,385.28
Participaciones	\$	108,213,911.49
Aportaciones	\$	85,957,229.92
Convenios	\$	5,187,307.50
Fondos distintos de aportaciones	\$	3,152,936.37
SUMAS	\$	244,433,547.50

b) Proyecto de la recaudación e ingreso a mediano plazo.

CONCEPTO	ESTIMADOS	RECAUDADOS	POR EJECUTAR
INGRESOS	\$ 243,263,704.26	\$ 244,433,547.50	\$ 0

(Lo recaudado corresponde del 1 de enero al 31 de diciembre de 2023)

11.- Información sobre la Deuda y el reporte analítico de la Deuda.

Saldo de Deuda Pública

El saldo de la deuda pública a largo plazo del Municipio de Múzquiz, Coahuila, al 31 de diciembre de 2023, asciende a \$0.00

12.- Calificaciones otorgadas.

No aplica para el municipio, ya que no se ha realizado ninguna transacción, que haya sido sujeta a calificación crediticia.

13.- Proceso de mejora.

a) Principales políticas de control interno.

Las políticas de control interno para aplicación administrativa, están sujetas a los acuerdos, lineamientos y normas emitidos por el CONAC.

Como procedimiento de control el Municipio de Múzquiz, Coahuila, durante el ejercicio fiscal terminado 2022, la administración llevo a cabo un inventario físico

de sus bienes muebles e inmuebles, con el objeto de mejorar sus controles e identificación de activos, así como su correcta valuación contable.

El Municipio de Múzquiz, Coahuila en el cuarto trimestre de 2023, no se realizaron depreciaciones al Patrimonio.

Para dar cumplimiento a la ley de mejora regulatoria para el Estado Coahuila de Múzquiz, en su capítulo IV del registro único de trámites administrativos fortalece las capacidades del estado y los municipios en materia de gobernanza regularía, el registro único de trámite administrativos contiene la herramienta de simplificación y modernización de todos los trámites y servicios de Zaragoza, Coahuila así como del estado que nos permitirá ser más competitivos, proporcionando a los inversionistas nacionales, locales y extranjeros información actualizada y confiable, ya sea impresa, digitalizada o en línea, que les facilite su consulta.

Además se da cumplimiento a las recomendaciones de ese Órgano Superior de Fiscalización para fortalecer el control interno institucional, es así como el gobierno de Zaragoza, Coahuila a través del Republicano Ayuntamiento aprobó en sesión de cabildo, la incorporación de nuevos Reglamentos Municipales, así como el Código de Ética para los servidores públicos de la administración pública municipal, instrumentos legales que darán certeza, legitimidad y orden al quehacer gubernamental.

b) Medidas de desempeño financiero, metas y alcance.

El municipio registra de manera automática la operación contable con el ejercicio presupuestario, y de acuerdo a los programas establecidos y autorizados, en los cuales se refleja el objetivo, indicadores y meta establecida.

14.- Información por segmentos.

El Municipio genera información en tiempo real, estados financieros que contienen información contable, información presupuestal, información programática, información adicional y toda información requerida para la toma de decisiones administrativas, de transparencia y para la rendición de cuentas, todo con la finalidad de evaluar el desempeño de este ente público municipal.

15.- Eventos Posteriores al cierre.

El Municipio efectúa en las cuentas contables el registro de sus operaciones en los momentos contables emitidos por la CONAC y genera en tiempo real los estados financieros.

Al cierre del cuarto trimestre del año en curso no tenemos efectos de eventos posteriores que lleguen a afectar nuestros Estados Financieros

16.- Partes relacionadas.

En el Municipio no existen partes relacionadas que pudieran ejercer influencia significativa sobre la toma de decisiones financieras y operativas.

“Declaramos Bajo protesta de decir verdad, que los Estados Financieros y sus notas son razonablemente correctos y son responsabilidad del emisor”



II. INFORMACION PRESUPUESTARIA

- a) ESTADO ANALITICO DE INGRESOS
POR CLASIFICACION ECONOMICA
CONSOLIDADO DEL 01 DE ENERO AL 31
DE DICIEMBRE DE 2023**

Clasificación Económica	Ingreso					Diferencia (6= 5 - 1)
	Estimado 1	Ampliaciones y Reducciones 2	Modificado (3= 1 + 2)	Devengado 4	Recaudado 5	
INGRESOS	243,263,704.26	1,169,843.24	244,433,547.50	244,433,547.50	244,433,547.50	1,169,843.24
INGRESOS CORRIENTES	243,263,704.26	1,169,843.24	244,433,547.50	244,433,547.50	244,433,547.50	1,169,843.24
Impuestos	34,871,705.38	-10,608,181.18	24,263,524.20	24,263,524.20	24,263,524.20	-10,608,181.18
Contribuciones a la Seguridad Social	0.00	0.00	0.00	0.00	0.00	0.00
Contribuciones de Mejoras	38,657.14	-32,067.48	6,589.66	6,589.66	6,589.66	-32,067.48
Derechos y Productos y Aprovechamientos Corrientes	22,232,855.77	-4,580,807.41	17,652,048.36	17,652,048.36	17,652,048.36	-4,580,807.41
Rentas de la Propiedad	0.00	0.00	0.00	0.00	0.00	0.00
Ventas de Bienes y Servicios de Entidades del Gobierno General/Ingreso de Explotación de Entidades Empresariales	0.00	0.00	0.00	0.00	0.00	0.00
Subsidios y Subvenciones Recibidos por Entidades Empresariales Públicas	0.00	0.00	0.00	0.00	0.00	0.00
Transferencias, Asignaciones y Donativos Corrientes	78,930,364.94	33,722,807.75	112,653,172.69	94,297,473.79	94,297,473.79	15,367,108.85
Recibidos	107,190,121.03	-17,331,908.44	89,858,212.59	108,213,911.49	108,213,911.49	1,023,790.46
Participaciones	0.00	0.00	0.00	0.00	0.00	0.00
INGRESOS CAPITAL	0.00	0.00	0.00	0.00	0.00	0.00
Venta (Disposición) de Activos	0.00	0.00	0.00	0.00	0.00	0.00
Disminución de Existencias	0.00	0.00	0.00	0.00	0.00	0.00
Incremento de la Depreciación, Amortización, Estimaciones y Provisiones Acumuladas	0.00	0.00	0.00	0.00	0.00	0.00
Transferencias, Asignaciones y Donativos de Capital	0.00	0.00	0.00	0.00	0.00	0.00
Recibidos	0.00	0.00	0.00	0.00	0.00	0.00
Recuperación de Inversiones Financieras Realizadas con Fines De Política	0.00	0.00	0.00	0.00	0.00	0.00
FINANCIAMIENTO	0.00	0.00	0.00	0.00	0.00	0.00
FUENTES FINANCIERAS	0.00	0.00	0.00	0.00	0.00	0.00
Disminución de Activos Financieros	0.00	0.00	0.00	0.00	0.00	0.00
Incremento de pasivos	0.00	0.00	0.00	0.00	0.00	0.00
Incremento del Patrimonio	0.00	0.00	0.00	0.00	0.00	0.00
Total	243,263,704.26	1,169,843.24	244,433,547.50	244,433,547.50	244,433,547.50	1,169,843.24
					Ingresos excedentes	



II. INFORMACION PRESUPUESTARIA

- b) ESTADO ANALITICO DE INGRESOS
POR CLASIFICACION POR FUENTES DE
FINANCIAMIENTO CONSOLIDADO DEL 01
DE ENERO AL 31 DE DICIEMBRE DE 2023**



MUNICIPIO DE MUZQUIZ

Consolidado de las Dependencias y Organismos Desconcentrados; incluidos al Presidente Municipal, Regidores y Sindicatos.

Estado Analítico de Ingresos

Del 01 de enero al 31 de diciembre de 2023



Estado Analítico de Ingresos Por Fuente de Financiamiento	Ingreso					Diferencia (6= 5 - 1)
	Estimado	Ampliaciones y Reducciones	Modificado	Devengado	Recaudado	
	1	2	(3= 1 + 2)	4	5	
Ingresos del Poder Ejecutivo Federal o Estatal y de los Municipios	243,263,704.26	1,169,843.24	244,433,547.50	244,433,547.50	244,433,547.50	1,169,843.24
Impuestos	34,871,705.38	-10,608,181.18	24,263,524.20	24,263,524.20	24,263,524.20	-10,608,181.18
Cuotas y Aportaciones de Seguridad Social	0.00	0.00	0.00	0.00	0.00	0.00
Contribuciones de Mejoras	38,657.14	-32,067.48	6,589.66	6,589.66	6,589.66	-32,067.48
Derechos	20,036,800.11	-4,431,352.09	15,605,448.02	15,605,448.02	15,605,448.02	-4,431,352.09
Productos	268,573.33	125,550.52	394,123.85	394,123.85	394,123.85	125,550.52
Aprovechamientos	1,927,482.33	-275,005.84	1,652,476.49	1,652,476.49	1,652,476.49	-275,005.84
Participaciones, Aportaciones, Convenios, Incentivos Derivados de la Colaboración Fiscal y Fondos Distintos de Aportaciones	186,120,485.97	16,390,899.31	202,511,385.28	202,511,385.28	202,511,385.28	16,390,899.31
Transferencias, Asignaciones, Subsidios y Subvenciones, y Pensiones y Jubilaciones	0.00	0.00	0.00	0.00	0.00	0.00
Ingresos de los Entes Públicos de los Poderes Legislativo y Judicial, de los Órganos Autónomos y del Sector Paraestatal o Paramunicipal, así como de las Empresas Productivas del Estado	0.00	0.00	0.00	0.00	0.00	0.00
Cuotas y Aportaciones de Seguridad Social	0.00	0.00	0.00	0.00	0.00	0.00
Productos	0.00	0.00	0.00	0.00	0.00	0.00
Ingresos por Venta de Bienes, Prestación de Servicios y Otros Ingresos	0.00	0.00	0.00	0.00	0.00	0.00
Transferencias, Asignaciones, Subsidios y Subvenciones, y Pensiones y Jubilaciones	0.00	0.00	0.00	0.00	0.00	0.00
Ingresos Derivados de Financiamientos	0.00	0.00	0.00	0.00	0.00	0.00
Ingresos Derivados de Financiamientos	0.00	0.00	0.00	0.00	0.00	0.00
Total	243,263,704.26	1,169,843.24	244,433,547.50	244,433,547.50	244,433,547.50	1,169,843.24
				Ingresos excedentes		



II. INFORMACION RESUPUESTARIA

- c) ESTADO ANALITICO DE INGRESOS POR RUBRO DE INGRESOS CONSOLIDADO DEL 01 DE ENERO AL 31 DE DICIEMBRE DE 2023**



MUNICIPIO DE MUZQUIZ

Consolidación de las Dependencias y Organismos Desconcentrados; incluidos al Presidente Municipal, Regidores y Síndicos.

Estado Analítico de Ingresos

Del 01 de enero al 31 de diciembre de 2023



Rubro de Ingresos	Ingreso					Diferencia
	Estimado 1	Ampliaciones y Reducciones 2	Modificado (3= 1 + 2)	Devengado 4	Recaudado 5	
Impuestos	34,871,705.38	-10,608,181.18	24,263,524.20	24,263,524.20	24,263,524.20	-10,608,181.18
Cuotas y Aportaciones de Seguridad Social	0.00	0.00	0.00	0.00	0.00	0.00
Contribuciones de Mejoras	38,657.14	-32,067.48	6,589.66	6,589.66	6,589.66	-32,067.48
Derechos	20,036,800.11	-4,431,352.09	15,605,448.02	15,605,448.02	15,605,448.02	-4,431,352.09
Productos	268,573.33	125,550.52	394,123.85	394,123.85	394,123.85	125,550.52
Aprovechamientos	1,927,482.33	-275,005.84	1,652,476.49	1,652,476.49	1,652,476.49	-275,005.84
Ingresos por Venta de Bienes, Prestación de Servicios y Otros Ingresos	0.00	0.00	0.00	0.00	0.00	0.00
Participaciones, Aportaciones, Convenios, Incentivos Derivados de la Colaboración Fiscal y Fondos Distintos de Aportaciones	186,120,485.97	16,390,899.31	202,511,385.28	202,511,385.28	202,511,385.28	16,390,899.31
Transferencias, Asignaciones, Subsidios y Subvenciones, y Pensiones y Jubilaciones	0.00	0.00	0.00	0.00	0.00	0.00
Ingresos Derivados de Financiamientos	0.00	0.00	0.00	0.00	0.00	0.00
Total	243,263,704.26	1,169,843.24	244,433,547.50	244,433,547.50	244,433,547.50	1,169,843.24
				Ingresos excedentes		



II. INFORMACION PRESUPUESTARIA

- d) ESTADO ANALITICO DEL EJERCICIO
DEL PRESUPUESTO DE EGRESOS POR
CLASIFICACION ADMINISTRATIVA
CONSOLIDADO DEL 01 DE ENERO AL 31 DE
DICIEMBRE DE 2023**

II. INFORMACION PRESUPUESTARIA

- e) **ESTADO ANALITICO DEL EJERCICIO DEL
PRESUPUESTO DE EGRESOS POR
CLASIFICACION ECONOMICA
CONSOLIDADO DEL 01 DE ENERO AL 31 DE
DICIEMBRE DE 2023**



MUNICIPIO DE MUZQUIZ

Consolidado de las Dependencias y Organismos Desconcentrados; incluidos al Presidente Municipal, Regidores y Síndicos.

Estado Analítico del Ejercicio del Presupuesto de Egresos

Clasificación Económica (por Tipo de Gasto)

Del 01 de enero al 31 de diciembre de 2023



Concepto	Egresos					
	Aprobado 1	Ampliaciones/ (Reducciones) 2	Modificado 3 = (1 + 2)	Devengado 4	Pagado 5	Subejercicio 6 = (3 - 4)
Gasto Corriente	202,210,110.98	94,003,013.52	296,213,124.50	181,558,108.11	180,214,101.83	114,655,016.39
Gasto de Capital	30,105,686.15	25,020,886.63	55,126,572.78	54,401,677.88	39,452,011.59	724,894.90
Amortización de la Deuda y Disminución de Pasivos	0.00	0.00	0.00	0.00	0.00	0.00
Pensiones y Jubilaciones	10,947,907.13	8,179,013.00	19,126,920.13	8,179,013.00	8,179,013.00	10,947,907.13
Participaciones	0.00	0.00	0.00	0.00	0.00	0.00
Total del Gasto	243,263,704.26	127,202,913.15	370,466,617.41	244,138,798.99	227,845,126.42	126,327,818.42

II. INFORMACION PRESUPUESTARIA

- f) ESTADO ANALITICO DEL EJERCICIO DEL
PRESUPUESTO DE EGRESOS POR
CLASIFICACION POR OBJETO DEL GASTO
CONSOLIDADO DEL 01 DE ENERO AL 31 DE
DICIEMBRE DE 2023**



MUNICIPIO DE MUZQUIZ
Consolidado de las Dependencias y Organismos Desconcentrados; Incluidos al Presidente Municipal, Regidores y Síndicos.
Estado Analítico del Ejercicio del Presupuesto de Egresos
Clasificación por Objeto del Gasto (Capítulo y Concepto)
Del 01 de enero al 31 de diciembre de 2023



Concepto	Egresos					Subejercicio
	Aprobado	Ampliaciones/ (Reducciones)	Modificado	Devengado	Pagado	
	1	2	3 = (1 + 2)	4	5	
Servicios Personales	79,426,902.17	56,065,059.29	135,491,961.46	78,110,490.88	78,025,264.43	57,381,470.58
Remuneraciones al Personal de Carácter Permanente	63,930,823.49	51,342,207.44	115,273,030.93	67,749,287.00	67,749,287.00	47,523,743.93
Remuneraciones al Personal de Carácter Transitorio	0.00	0.00	0.00	0.00	0.00	0.00
Remuneraciones Adicionales y Especiales	12,496,587.01	3,033,362.44	15,529,949.45	7,328,373.00	7,328,373.00	8,201,576.45
Seguridad Social	2,429,763.97	981,223.13	3,410,987.10	1,987,344.68	1,902,118.23	1,423,642.42
Otras Prestaciones Sociales y Económicas	569,727.70	683,516.28	1,253,243.98	1,020,736.20	1,020,736.20	232,507.78
Previsiones	0.00	0.00	0.00	0.00	0.00	0.00
Pago de Estímulos a Servidores Públicos	0.00	24,750.00	24,750.00	24,750.00	24,750.00	0.00
Materiales y Suministros	15,547,825.99	9,361,387.80	24,909,213.79	20,781,218.14	20,063,626.52	4,127,995.65
Materiales de Administración, Emisión de Documentos y Artículos Oficiales	1,181,462.74	806,473.14	1,987,935.88	1,106,422.57	1,083,257.81	881,513.31
Alimentos y Utensilios	407,963.74	739,866.37	1,147,830.11	814,464.27	785,439.30	333,365.84
Materias Primas y Materiales de Producción y Comercialización	0.00	0.00	0.00	0.00	0.00	0.00
Materiales y Artículos de Construcción y de Reparación	2,158,225.86	2,232,838.71	4,391,064.57	2,781,503.00	2,434,466.74	1,609,561.57
Productos Químicos, Farmacéuticos y de Laboratorio	193,837.75	86,113.65	279,951.40	142,007.89	141,057.89	137,943.51
Combustibles, Lubricantes y Aditivos	10,421,661.92	2,445,473.95	12,867,135.87	12,228,274.42	11,993,911.06	638,861.45
Vestuario, Blancos, Prendas de Protección y Artículos Deportivos	247,536.54	441,395.56	688,932.10	637,425.09	619,109.09	51,507.01
Materiales y Suministros Para Seguridad	0.00	0.00	0.00	0.00	0.00	0.00
Herramientas, Refacciones y Accesorios Menores	937,137.44	2,609,226.42	3,546,363.86	3,071,120.90	3,006,384.63	475,242.96
Servicios Generales	96,655,854.53	22,451,633.84	119,107,488.37	67,004,352.03	66,542,539.62	52,103,136.34
Servicios Básicos	22,016,362.55	-3,801,666.69	18,214,695.86	16,367,863.73	16,327,750.14	1,846,832.13
Servicios de Arrendamiento	57,915,209.66	14,535,948.50	72,451,156.16	29,861,964.05	29,846,246.05	42,589,192.11
Servicios Profesionales, Científicos, Técnicos y Otros Servicios	1,004,249.02	1,501,486.14	2,505,735.16	2,076,065.70	1,965,884.70	429,669.46
Servicios Financieros, Bancarios y Comerciales	413,608.29	335,252.88	748,861.17	499,399.91	498,819.91	249,461.26
Servicios de Instalación, Reparación, Mantenimiento y Conservación	1,803,676.13	3,986,847.95	5,790,524.08	4,208,963.47	4,170,929.85	1,581,560.61
Servicios de Comunicación Social y Publicidad	6,240,430.62	1,150,000.00	7,390,430.62	3,379,042.77	3,379,042.77	4,011,387.85
Servicios de Traslado y Viáticos	389,634.81	725,848.35	1,115,483.16	985,459.20	946,143.00	130,023.96
Servicios Oficiales	2,928,086.84	3,804,164.07	6,732,250.91	5,590,694.71	5,494,283.71	1,141,556.20
Otros Servicios Generales	3,944,598.61	213,752.64	4,158,351.25	4,034,898.49	3,913,439.49	123,452.76
Transferencias, Asignaciones, Subsidios y Otras Ayudas	21,527,435.42	14,303,945.59	35,831,381.01	23,841,060.06	23,761,684.26	11,990,320.95
Transferencias Internas y Asignaciones al Sector Público	0.00	0.00	0.00	0.00	0.00	0.00
Transferencias al Resto del Sector Público	0.00	0.00	0.00	0.00	0.00	0.00
Subsidios y Subvenciones	5,018,200.80	51,461.26	5,069,662.06	4,610,755.71	4,610,755.71	458,906.35
Ayudas Sociales	5,561,327.49	3,297,793.33	8,859,120.82	8,275,613.35	8,196,237.55	583,507.47
Pensiones y Jubilaciones	10,947,907.13	10,954,691.00	21,902,598.13	10,954,691.00	10,954,691.00	10,947,907.13
Transferencias a Fideicomisos, Mandatos y Otros Análogos	0.00	0.00	0.00	0.00	0.00	0.00
Transferencias a la Seguridad Social	0.00	0.00	0.00	0.00	0.00	0.00
Donativos	0.00	0.00	0.00	0.00	0.00	0.00
Transferencias al Exterior	0.00	0.00	0.00	0.00	0.00	0.00
Bienes Muebles, Inmuebles e Intangibles	696,409.31	11,632,133.64	12,328,542.95	11,733,192.36	11,163,192.36	595,350.59
Bibliario y Equipo de Administración	96,409.31	676,727.32	773,136.63	681,772.17	681,772.17	91,364.46
Bibliario y Equipo Educativo y Recreativo	0.00	84,801.06	84,801.06	84,801.06	84,801.06	0.00
Equipo e Instrumental Médico y de Laboratorio	0.00	0.00	0.00	0.00	0.00	0.00
Vehículos y Equipo de Transporte	0.00	4,465,000.00	4,465,000.00	4,461,900.00	3,891,900.00	3,100.00
Equipo de Defensa y Seguridad	0.00	0.00	0.00	0.00	0.00	0.00
Maquinaria, Otros Equipos y Herramientas	600,000.00	6,184,605.26	6,784,605.26	6,301,677.37	6,301,677.37	482,927.89
Activos Biológicos	0.00	0.00	0.00	0.00	0.00	0.00
Bienes Inmuebles	0.00	0.00	0.00	0.00	0.00	0.00
Activos Intangibles	0.00	221,000.00	221,000.00	203,041.76	203,041.76	17,958.24
Inversión Pública	29,409,276.84	13,388,752.99	42,798,029.83	42,668,485.52	28,288,819.23	129,544.31
Obra Pública en Bienes de Dominio Público	17,253,577.94	18,320,200.92	35,573,778.86	35,455,662.32	21,075,996.03	118,116.54
Obra Pública en Bienes Propios	12,155,698.90	-4,931,447.93	7,224,250.97	7,212,823.20	7,212,823.20	11,427.77
Proyectos Productivos y Acciones de Fomento	0.00	0.00	0.00	0.00	0.00	0.00
Inversiones Financieras y Otras Provisiones	0.00	0.00	0.00	0.00	0.00	0.00
Inversiones Para el Fomento de Actividades Productivas	0.00	0.00	0.00	0.00	0.00	0.00
Acciones y Participaciones de Capital	0.00	0.00	0.00	0.00	0.00	0.00
Compra de Títulos y Valores	0.00	0.00	0.00	0.00	0.00	0.00
Concesión de Préstamos	0.00	0.00	0.00	0.00	0.00	0.00
Inversiones en Fideicomisos, Mandatos y Otros Análogos	0.00	0.00	0.00	0.00	0.00	0.00
Otras Inversiones Financieras	0.00	0.00	0.00	0.00	0.00	0.00
Provisiones para Contingencias y Otras Erogaciones Especiales	0.00	0.00	0.00	0.00	0.00	0.00
Participaciones y Aportaciones	0.00	0.00	0.00	0.00	0.00	0.00
Participaciones	0.00	0.00	0.00	0.00	0.00	0.00
Aportaciones	0.00	0.00	0.00	0.00	0.00	0.00
Convenios	0.00	0.00	0.00	0.00	0.00	0.00
Deuda Pública	0.00	0.00	0.00	0.00	0.00	0.00
Amortización de la Deuda Pública	0.00	0.00	0.00	0.00	0.00	0.00
Intereses de la Deuda Pública	0.00	0.00	0.00	0.00	0.00	0.00
Comisiones de la Deuda Pública	0.00	0.00	0.00	0.00	0.00	0.00
Gastos de la Deuda Pública	0.00	0.00	0.00	0.00	0.00	0.00
Costo por Coberturas	0.00	0.00	0.00	0.00	0.00	0.00
Apoyos Financieros	0.00	0.00	0.00	0.00	0.00	0.00
Adeudos de Ejercicios Fiscales Anteriores (Adefas)	0.00	0.00	0.00	0.00	0.00	0.00
Total del Gasto	243,263,704.26	127,202,913.15	370,466,617.41	244,138,798.99	227,845,126.42	126,327,818.42

II. INFORMACION PRESUPUESTARIA

**g) ESTADO ANALITICO DEL EJERCICIO
DEL PRESUPUESTO DE EGRESOS POR
CLASIFICACION FUNCIONAL CONSOLIDADO
DEL 01 DE ENERO AL 31 DE DICIEMBRE DE
2023**

Concepto	Egresos					Subejercicio 6 = (3 - 4)
	Aprobado	Ampliaciones/ (Reducciones)	Modificado	Devengado	Pagado	
	1	2	3 = (1 + 2)	4	5	
Gobierno	129,678,567.18	97,164,310.43	226,842,877.61	141,525,639.47	139,978,864.30	85,317,238.14
Legislación	0.00	0.00	0.00	0.00	0.00	0.00
Justicia	0.00	0.00	0.00	0.00	0.00	0.00
Coordinación de la Política de Gobierno	108,799,452.24	80,950,539.25	189,749,991.49	117,915,473.59	117,107,411.38	71,834,517.90
Relaciones Exteriores	0.00	0.00	0.00	0.00	0.00	0.00
Asuntos Financieros y Hacendarios	0.00	0.00	0.00	0.00	0.00	0.00
Seguridad Nacional	0.00	0.00	0.00	0.00	0.00	0.00
Asuntos de Orden Público y de Seguridad Interior	20,879,114.94	16,213,771.18	37,092,886.12	23,610,165.88	22,871,452.92	13,482,720.24
Otros Servicios Generales	0.00	0.00	0.00	0.00	0.00	0.00
Desarrollo Social	113,585,137.08	30,038,602.72	143,623,739.80	102,613,159.52	87,866,262.12	41,010,580.28
Protección Ambiental	0.00	0.00	0.00	0.00	0.00	0.00
Vivienda y Servicios a la Comunidad	109,140,976.17	27,602,542.80	136,743,518.97	96,108,751.36	81,377,748.96	40,634,767.61
Salud	0.00	0.00	0.00	0.00	0.00	0.00
Recreación, Cultura y Otras Manifestaciones Sociales	0.00	0.00	0.00	0.00	0.00	0.00
Educación	0.00	0.00	0.00	0.00	0.00	0.00
Protección Social	4,444,160.91	2,436,059.92	6,880,220.83	6,504,408.16	6,488,513.16	375,812.67
Otros Asuntos Sociales	0.00	0.00	0.00	0.00	0.00	0.00
Desarrollo Económico	0.00	0.00	0.00	0.00	0.00	0.00
Asuntos Económicos, Comerciales y Laborales en General	0.00	0.00	0.00	0.00	0.00	0.00
Agropecuaria, Silvicultura, Pesca y Caza	0.00	0.00	0.00	0.00	0.00	0.00
Combustibles y Energía	0.00	0.00	0.00	0.00	0.00	0.00
Minería, Manufacturas y Construcción	0.00	0.00	0.00	0.00	0.00	0.00
Transporte	0.00	0.00	0.00	0.00	0.00	0.00
Comunicaciones	0.00	0.00	0.00	0.00	0.00	0.00
Turismo	0.00	0.00	0.00	0.00	0.00	0.00
Ciencia, Tecnología e Innovación	0.00	0.00	0.00	0.00	0.00	0.00
Industrias y Otros Asuntos Económicos	0.00	0.00	0.00	0.00	0.00	0.00
Otras no Clasificadas en Funciones Anteriores	0.00	0.00	0.00	0.00	0.00	0.00
Transacciones de la Deuda Pública / Costo Financiero de la Deuda	0.00	0.00	0.00	0.00	0.00	0.00
Transferencias, Participaciones y Aportaciones entre Diferentes Niveles y Ordenes de Gobierno	0.00	0.00	0.00	0.00	0.00	0.00
Saneamiento del Sistema Financiero	0.00	0.00	0.00	0.00	0.00	0.00
Adeudos de Ejercicios Fiscales Anteriores	0.00	0.00	0.00	0.00	0.00	0.00
Total del Gasto	243,263,704.26	127,202,913.15	370,466,617.41	244,138,798.99	227,845,126.42	126,327,818.42



III. INFORMACION PROGRAMATICA

**c) RESULTADOS DE LA EVALUACION
DEL DESEMPEÑO DE LOS PROGRAMAS
MUNICIPALES CONSOLIDADO DEL 01 DE
ENERO AL 31 DE DICIEMBRE DE 2023**

PRESIDENCIA MUNICIPAL DE MUZQUIZ, COAHUILA

Consolidado de las Dependencias y Organismos Desconcentrados; incluidos al Presidente Municipal, Regidores y Síndicos.



RESULTADOS DE EVALUACION DEL DESEMPEÑO
DE LOS PROGRAMAS MUNICIPALES

Periodo del 01 de enero al 31 de diciembre de 2023



PROGRAMA	INDICADOR PROPOSITO	VALOR	INDICADORES ESTRATEGICOS	VALOR	OBJETIVO	METAS
GASTO ADMINISTRATIVO	VARIACION PORCENTUAL DE INDICES DE SATISFACCION	109.20%	PRESUPUESTO EJERCIDO & PRESUPUESTO PROGRAMADO	100.00%	Llevar a cabo el correcto desempeño de la Administración Pública y la Actuación de los servidores públicos municipales, apegada al orden, planeación y ejercicio responsable de los recursos mediante una administración moderna, ordenada y transparente, que al desarrollarse permitan estar a la altura de las exigencias y las necesidades de la ciudadanía.	Contar con los recursos humanos y materiales requeridos para un funcionamiento adecuado, oportuno y eficiente. Fortalecer la capacidad del gobierno Municipal, para ejercer el gasto con mayor responsabilidad y transparencia y de manera más eficiente.
GRUPOS EN SITUACION DE VULNERABILIDAD	VARIACION PORCENTUAL DE INDICES DE SATISFACCION	109%	PRESUPUESTO EJERCIDO & PRESUPUESTO PROGRAMADO	100%	Contar con mejores condiciones sociales y con equidad en oportunidades de desarrollo integral, con menores niveles de pobreza, para constituirnos en una sociedad Muzquense más integrada, participativa y con altas expectativas de mejoramiento en la calidad de vida.	Implementar acciones necesarias para la atención prioritaria e integral de personas o grupos sociales en situación de vulnerabilidad.
INFRAESTRUCTURA Y DESARROLLO MUNICIPAL	VARIACION PORCENTUAL DE INDICES DE SATISFACCION	144%	PRESUPUESTO EJERCIDO & PRESUPUESTO PROGRAMADO	100%	Contribuir al desarrollo económico del municipio propiciando las condiciones que impulsen inversión y se traduzca en nuevos y mejores empleos y condiciones de vida para la población. Generar oportunidades de crecimiento económico y social con base en desarrollo equitativo alcanzando mayores niveles de competitividad y productividad. Liderar la actividad turística de la región con un servicio de calidad, cumplir con las normativas de las leyes ambientales y fomentar el cuidado al medio ambiente.	Promover un desarrollo urbano sustentable, mediante las mejoras en infraestructura, equipamiento urbano y servicios básicos.

SEGURIDAD PUBLICA	VARIACION PORCENTUAL DE INDICES DE SATISFACCION	88.00%	PRESUPUESTO EJERCIDO & PRESUPUESTO PROGRAMADO	100.00%	<p>Garantizar y mantener la tranquilidad, la paz y el orden público; la protección de la integridad física y moral de la población, el tránsito vehiocular y peatonal, la vialidad necesaria de los habitantes del municipio, así como la preservación y restablecimiento de zonas afectadas en caso de desastre, a través de la realización de acciones de vigilancia, prevención de actos delictivos, orientación ciudadana y la recuperación del orden y la tranquilidad en las zonas afectadas.</p>	<p>Planear, dirigir y coordinar la Política de Seguridad Pública en el Municipio, procurando el mantenimiento de la paz social mediante la vigilancia y prevención del delito, así como ofrecer policías capacitados y con mayor conocimiento para el desempeño de sus funciones. Proteger a la persona y a su entorno ante la eventualidad de un desastre provocado por agentes perturbadores naturales o humanos, a través de acciones que reduzcan o eliminen la pérdida de vidas humanas, la destrucción de bienes materiales y el daño al entorno ecológico.</p>
JUBILACIONES	VARIACION PORCENTUAL DE INDICES DE SATISFACCION	99.00%	PRESUPUESTO EJERCIDO & PRESUPUESTO PROGRAMADO	100.00%	<p>Entregar de manera oportuna los recursos destinados a cubrir las jubilaciones y pensiones del personal que fueron obtenidas mediante logros contractuales</p>	<p>implementar acciones necesarias para la atención oportuna a jubilados y pensionados del Municipio, gestionar, aplicar y supervisar los recursos que afectan de manera directa a los jubilados y pensionados del Municipio</p>

IV. INFORMACION ADICIONAL

- a) RELACION DE BIENES MUEBLES
CONSOLIDADO QUE COMPONEN EL
PATRIMONIO AL 31 DE DICIEMBRE DE 2023**

MUNICIPIO DE MUZQUIZ COAHUILA

Consolidado de las Dependencias y Organismos Desconcentrados; incluidos al Presidente Municipal, Regidores y Síndicos.



Relación de Bienes Muebles que componen su patrimonio



Al 31 de diciembre de 2023

Código	Descripción del Bien	Valor en libros
5111	SILLA	\$ 1,182.00
5111	EQUIPO DE COMPUTO MARCA CAÑON	\$ 13,800.00
5111	PROYECTOR	\$ 10,062.50
5111	LAPTOP Y PROYECTOR	\$ 25,480.00
5111	MINISPLIT	\$ 39,100.00
5111	MINISPLIT	\$ 8,900.00
5111	FRIGOBAR DIF MUNICIPAL	\$ 2,590.00
5111	ELECTROBOMBA CENTRIFUGA DE SUCCION	\$ 3,420.10
5111	2 CAMARAS FOTOGRAFICAS	\$ 5,800.00
5111	CAMARA FOTOGRAFICA	\$ 4,760.00
5111	SILLA SECRETARIAL	\$ 4,310.00
5111	SILLA	\$ 1,182.00
5111	SILLA SECRETARIAL	\$ 862.00
5111	SILLA SECRETARIAL	\$ 862.00
5111	SILLA SECRETARIAL	\$ 862.00
5111	SILLA SECRETARIAL	\$ 862.00
5111	SILLA SECRETARIAL	\$ 862.00
5111	FAX (SECRETARIA DEL AYUNTAMIENTO)	\$ 1,349.00
5111	FAX MARCA BROTHER	\$ 1,355.00
5111	AIRE (MINISPLIT)	\$ 6,282.00
5111	GASTOS EVENTO CASA DE LA CULTURA	\$ 1,262.99
5111	FAX (SEGURIDAD PUBLICA)	\$ 458.23
5111	VENTILADOR DE PISO	\$ 885.00
5111	VENTILADOR DE PISO	\$ 885.00
5111	AIRE LAVADO	\$ 5,581.92
5111	VENTILADORE DE PISO	\$ 885.00
5111	MINISPLIT	\$ 10,399.00
5111	ESCRITORIO	\$ 3,499.99
5111	ESCRITORIO	\$ 3,499.99
5111	ESCRITORIO	\$ 6,244.99
5111	MINISPLIT	\$ 10,399.00
5111	MINISPLIT	\$ 5,835.99
5111	MINISPLIT	\$ 8,455.00
5111	MINISPLIT	\$ 8,455.00
5111	5 SILLAS	\$ 2,000.00
5111	VENTILADOR DE PISO	\$ 739.99
5111	ESCRITORIO	\$ 2,700.00
5111	SILLA SECRETARIAL	\$ 1,990.00
5111	SILLA SECRETARIAL	\$ 1,115.00
5111	MINISPLIT	\$ 6,250.00

5111	ESCRITORIO	\$	2,803.00
5111	MINISPLIT (S.P. BARROTERAN)	\$	6,250.00
5111	MINISPLIT	\$	8,455.00
5111	MINISPLIT	\$	8,455.00
5111	SILLA SECRETARIAL(OFICINA ALCALDESA)	\$	1,531.00
5111	SILLA SECRETARIAL(OFICINA ALCALDESA)	\$	1,531.00
5111	SILLA SECRETARIAL (DEPARTAMENTO DE COMUNICACION SOCIAL.)	\$	1,531.00
5111	MINISPLIT PARA EL (DEPARTAMENTO DE VENTANILLA UNICA.)	\$	6,312.00
5111	BOMBA SUMERGIBLE DE 2 HP Y KIT DE INSTALACION	\$	10,488.00
5111	BOMBA SUMERGIBLE PARA (BOMBEAR AGUA EN COLONIA MORELOS)	\$	10,488.00
5111	MINISPLIT	\$	9,775.00
5111	MINISPLIT (BIBLIOTECA MUNICIPAL.)	\$	6,700.00
5111	5 SILLAS SECRETARIALES	\$	7,655.00
5111	4 SILLAS DE VISITA	\$	1,233.00
5111	SILLON EJECUTIVO	\$	3,800.00
5111	SILLON EJECUTIVO	\$	3,800.00
5111	ESCRITORIO	\$	30,196.20
5111	ESCRITORIO	\$	2,300.00
5111	ESCRITORIO	\$	2,300.00
5111	ESCRITORIO	\$	2,300.00
5111	SILLA SECRETARIAL	\$	1,340.00
5111	SILLA SECRETARIAL	\$	1,340.00
5111	SILLA SECRETARIAL	\$	1,340.00
5111	SILLA SECRETARIAL	\$	1,340.00
5111	8 SILLAS DE VISITA	\$	2,680.00
5111	ARCHIVERO	\$	4,050.00
5111	SILLA SECRETARIAL	\$	1,340.00
5111	DESTRUCTORA DE PAPEL	\$	5,299.00
5111	IMPRESORA	\$	4,030.00
5111	ARCHIVERO	\$	4,529.01
5111	IMPRESORA DE PUNTO	\$	2,697.00
5111	10 SILLAS	\$	8,250.00
5111	MINISPLIT 3 TONELADAS (CASA CULTURA)	\$	15,100.00
5111	ENFRIADOR DE AGUA (BIBLIOTECA DE CASA DE LA CULTURA)	\$	1,824.30
5111	ESCRITORIO (TESORERIA -)	\$	11,394.99
5111	ESCRITORIO PARA TESORERIA -	\$	3,499.99
5111	ARCHIVERO (OFICINA PRESIDENCIAL)	\$	3,499.99
5111	ESCRITORIO (TESORERIA)	\$	6,244.99
5111	ARCHIVERO (OFICINA PRESIDENCIAL)	\$	3,499.99

5111	ESCRITORIO (TESORERIA)	\$	5,078.84
5111	ESCRITORIO (TESORERIA)	\$	5,078.84
5111	ESCRITORIO (TESORERIA)	\$	5,078.84
5111	ARCHIVEROS DE MADERA (CATASTRO -)	\$	58,278.40
5111	BOMBA SUMERGIBLE DE 2 HP 220 V MONOFASICA -	\$	7,381.00
5111	2 CAJA FUERTE DE 5 CU FT	\$	2,898.00
5111	IMPRESORA HP LASERJET P1102	\$	1,449.00
5111	ARCHIVERO NEGRO	\$	3,950.00
5111	ESCRITORIO	\$	4,056.04
5111	8 SILLA TUBULARES	\$	1,614.33
5111	10 SILLAS PLEGABLES	\$	3,672.56
5111	MESA PLEGABLE 2.44 MT	\$	1,507.88
5111	MESA PLEGABLE 2.44 MT	\$	1,359.57
5111	3 MESAS PLEGABLES	\$	2,521.20
5111	5 SILLA TUBULAR 4PK	\$	4,273.56
5111	2 MESAS PLEGABLES	\$	1,839.37
5111	4 SILLAS GENOVA NEGRAS	\$	1,510.00
5111	3 SILLAS TUBILAR 4PK	\$	2,421.49
5111	MESA REDONDA 1.50 M	\$	1,738.09
5111	MESA REDONDA 1.50 M	\$	1,738.09
5111	MESA REDONDA 1.50 M	\$	1,738.09
5111	2 SILLA TUBULAR 4PK	\$	1,614.33
5111	30 SILLAS VENECIA COLOR BLANCO	\$	3,270.30
5111	ESCRITORIO PARA CASA DE LA CULTURA -	\$	4,497.99
5111	ARCHIVERO (CASA CULTURA)	\$	3,950.00
5111	2 MESA PLEGABLE TIPO MALETA	\$	1,998.01
5111	40 SILLAS RESINA BLANCA VERACRUZ	\$	3,959.59
5111	ESCRITORIO METALICO	\$	2,539.24
5111	ESCRITORIO METALICO	\$	2,539.24
5111	ESCRITORIO METALICO	\$	2,539.24
5111	ESCRITORIO METALICO	\$	2,539.24
5111	ESCRITORIO METALICO	\$	2,539.24
5111	ESCRITORIO METALICO	\$	2,539.24
5111	ESCRITORIO METALICO	\$	2,539.24
5111	ESCRITORIO METALICO	\$	2,539.24
5111	ESCRITORIO METALICO	\$	2,539.24
5111	ESCRITORIO METALICO	\$	2,539.24
5111	MESA MODELO VERSALLES PARA OFICINA PRESIDENCIAL -	\$	5,692.00
5111	MINISPLIT 1 1/2 TONELADA MARCA ABSOLUT -	\$	6,497.01
5111	6 SILLA PIEL PERTH	\$	10,799.41
5111	2 SILLAS VISITAS OTTAWA	\$	4,599.79
5111	4 SILLAS GENOVA NEGRAS	\$	1,496.00
5111	30 SILLAS RESINA BLANCA VERACRUZ	\$	2,969.70
5111	ESCRITORIO 2M REC MET CUBIERTA CVIDRIO	\$	12,350.00

5111	SOFA MOD. ARGELIA, PARA OFICINA DEL ALCALDE.	\$	6,000.00
5111	34 SILLAS RESINA BLANCAS	\$	3,365.66
5111	VENTILADOR PISO 20 EVERCOOL	\$	638.75
5111	3 PERSIANAS DE VINIL	\$	2,330.96
5111	3 SILLA DE PIEL NY	\$	2,697.00
5111	ESCRITORIO METROPOLITAN	\$	3,399.00
5111	GABINETE ALMACENAMIENTO COLOR CHOCOLATE	\$	3,339.00
5111	ARCHIVERO DE 2 GAVETAS, VERTICAL TAMAÑO OFICIO	\$	2,400.01
5111	8 SILLAS GENOVA NEGRA	\$	3,013.02
5111	2 MESAS PLEGABLES	\$	1,846.33
5111	ESCRITORIO EJECUTIVO	\$	2,969.70
5111	GABINETE DE PARED OFICINA PRESIDENCIAL	\$	4,640.00
5111	MINISPLIT PARA OF. DE SEGURIDAD PUBLICA -	\$	8,410.33
5111	MINISPLIT PARA OF. DE SEGURIDAD PUBLICA -	\$	8,410.33
5111	MINISPLIT PARA OF. DE SEGURIDAD PUBLICA -	\$	8,410.33
5111	SISTEMA DE SEGURIDAD PARA CELDAS MUNICIPALES	\$	10,705.93
5111	2 BOCINAS	\$	2,590.00
5111	2 VENTILADOR CYCLONE	\$	1,018.57
5111	3 MESAS PLEGABLES 2.44 M	\$	4,078.70
5111	DESPACHADOR DE AGUA	\$	3,350.32
5111	2 ESCRITORIOS EJECUTIVO	\$	3,467.96
5111	MESA PLEGABLE 1.22 M	\$	625.39
5111	6 SILLAS PLEGABLE METAL	\$	1,282.94
5111	2 SILLA GENOVA NEGRA	\$	755.00
5111	MINISPLIT DE 2 TONELADAS PARA DEPARTAMENTO DE ARCHIVO MUNICIPAL -	\$	8,997.01
5111	ESCRITORIO	\$	3,160.51
5111	ESCRITORIO	\$	3,160.51
5111	SILLA SECRETARIAL	\$	1,531.00
5111	SILLA SECRETARIAL	\$	1,531.00
5111	MESA PARA OFICINA DEL ALCALDE	\$	3,190.00
5111	ESCRITORIO JASPE	\$	1,957.20
5111	ARCHIVERO ORGANIZADOR	\$	4,368.50
5111	4 SILLAS GENOVA NEGRAS	\$	1,510.00
5111	2 ARCHIVEROS METALICO	\$	11,300.00
5111	ESCRITORIO (COORD.ESP)	\$	2,539.24
5111	ESCRITORIO (COORD.ESP)	\$	2,539.24
5111	ESCRITORIO (COORD.BARRO)	\$	2,539.24
5111	ESCRITORIO (COORD.BARRO)	\$	2,539.24
5111	ENFRIADOR DE VENTANA R-38/30PR	\$	5,981.99
5111	MINISPLIT MOD EXC261D 2 TONELADAS MARCA MIRAGE	\$	8,996.99
5111	40 SILLAS RESINA BLANCA TABASCO	\$	3,481.01

5111	MESA CON CUBIERTA .85 X .85 CON LAMINADO PLASTICO Y CANTO DE MADERA DE ENCINO. PEDESTAL TUBULAR CON BASE DE FIERRO VACIADO NEGRO	\$	2,238.80
5111	MESA CON CUBIERTA .85 X .85 CON LAMINADO PLASTICO Y CANTO DE MADERA DE ENCINO. PEDESTAL TUBULAR CON BASE DE FIERRO VACIADO NEGRO	\$	2,238.80
5111	MESA CON CUBIERTA .85 X .85 CON LAMINADO PLASTICO Y CANTO DE MADERA DE ENCINO. PEDESTAL TUBULAR CON BASE DE FIERRO VACIADO NEGRO	\$	2,238.80
5111	MESA CON CUBIERTA .85 X .85 EN TRIPLAY DE ENCINO NATURAL Y CANTO DE MADERA DE ENCINO. PEDESTAL TUBULAR CON BASE DE FIERRO VACIADO NEGRO	\$	2,238.80
5111	MESA CON CUBIERTA .85 X .85 EN TRIPLAY DE ENCINO NATURAL Y CANTO DE MADERA DE ENCINO. PEDESTAL TUBULAR CON BASE DE FIERRO VACIADO NEGRO	\$	2,238.80
5111	MESA CON CUBIERTA .85 X .85 EN TRIPLAY DE ENCINO NATURAL Y CANTO DE MADERA DE ENCINO. PEDESTAL TUBULAR CON BASE DE FIERRO VACIADO NEGRO	\$	2,238.80
5111	MESA CON CUBIERTA .85 X .85 EN TRIPLAY DE ENCINO NATURAL Y CANTO DE MADERA DE ENCINO. PEDESTAL TUBULAR CON BASE DE FIERRO VACIADO NEGRO	\$	2,238.80
5111	MESA CON CUBIERTA .85 X .85 EN TRIPLAY DE ENCINO NATURAL Y CANTO DE MADERA DE ENCINO. PEDESTAL TUBULAR CON BASE DE FIERRO VACIADO NEGRO	\$	2,238.80
5111	MESA CON CUBIERTA .85 X .85 EN TRIPLAY DE ENCINO NATURAL Y CANTO DE MADERA DE ENCINO. PEDESTAL TUBULAR CON BASE DE FIERRO VACIADO NEGRO	\$	2,238.80
5111	MESA CON CUBIERTA .85 X .85 EN TRIPLAY DE ENCINO NATURAL Y CANTO DE MADERA DE ENCINO. PEDESTAL TUBULAR CON BASE DE FIERRO VACIADO NEGRO	\$	2,238.80
5111	BOCINA BLUETOOTH QUANTUMFX CON PEDESTAL	\$	2,998.78
5111	25 SILLAS CALIFORNIA	\$	1,998.00
5111	DESHUMIDIFICADOR 50 PT FRIGI 28 L	\$	4,273.94
5111	21 MESA PLEGABLE 1.82 MTS TIPO MALETA	\$	17,325.00
5111	MESA DE ACERO	\$	2,557.44
5111	ESCRITORIO	\$	4,078.55
5111	ARCHIVERO METALICO DE 4 CAJONES JUMBO	\$	3,816.40

5111	6 SILLA PLEGABLE FLEX ONE	\$	2,562.00
5111	SILLAS IMITACION PIEL	\$	1,798.00
5111	6 SILLA PLEGABLE ACOJINADA	\$	1,374.01
5111	MINISPLIT DE 2 TONELADAS PARA SEGURIDAD PUBLICA MUNICIPAL. -	\$	9,697.00
5111	MINISPLIT DE 2 TONELADAS PARA SEGURIDAD PUBLICA MUNICIPAL. -	\$	9,697.00
5111	MINISPLIT DE 2 TONELADAS PARA SEGURIDAD PUBLICA MUNICIPAL. -	\$	9,697.00
5111	MINISPLIT DE 2 TONELADAS PARA SEGURIDAD PUBLICA MUNICIPAL. -	\$	9,697.00
5111	MINISPLIT DE 2 TONELADAS PARA RESTAURANTE DEL PARQUE LA CASCADA. -	\$	9,697.00
5111	CREDENZA METROPLITANA	\$	3,349.00
5111	12 SILLA PLEGABLE DE RESINA	\$	4,784.00
5111	MUEBLE DE RECEPCION PRINCIPAL(S.P.)	\$	9,203.44
5111	6 BANCAS DE 3 PLAZAS COLOR NEGRO(S.P.)	\$	14,936.16
5111	12 SILLAS DE VISITA CON DESCANSABRAZOS(S.P.)	\$	6,389.28
5111	MINISPLIT	\$	9,697.00
5111	ESCRITORIO EN L CAPI	\$	4,299.00
5111	MESA PERSONAL	\$	408.18
5111	4 SILLAS GENOVA NEGRAS	\$	1,591.73
5111	DESPACHADOR DE AGUA ROYAL AQUA MAX	\$	1,349.00
5111	SILLA PLEGABLE	\$	179.00
5111	SILLA DE RESINA MARCO DE ACERO	\$	678.00
5111	SILLA EJECUTIVA	\$	1,524.52
5111	MINISPLIT MOD. EXC261J MIRAGE ABSOLUT X3	\$	9,627.35
5111	ESCRITORIO	\$	4,298.99
5111	AIRE LAVADO PORTATIL	\$	2,500.00
5111	10 SILLAS RESINA BLANCAS VERACRUZ	\$	989.90
5111	100 SILLA PLEGABLE ACOJINADA	\$	23,899.00
5111	MESA PLEGABLE TIPO MALETA	\$	899.00
5111	ESCRITORIO (PC)	\$	2,752.36
5111	ARCHIVERO (PC)	\$	3,890.00
5111	TOLDO DESMONTABLE CON LOGOTIPOS DE PROTECCION CIVIL	\$	17,690.00
5111	MESAS DE JUNTAS	\$	2,198.00
5111	3 MESA PLEGABLE 1.22MTS	\$	2,097.00
5111	MINISPLIT MOD. EXC261J MIRAGE ABSOLUT X3	\$	9,627.00
5111	4 MENSULAS	\$	2,014.43
5111	HORNO DE MICROONDAS 1.1 EVERSTAR	\$	1,349.00

5111	5 ALARMAS DE HUMO CON BATERIAS	\$	2,586.00
5111	MM RACK ACERO 4 REP	\$	3,067.98
5111	2 MESA DE PICNIC	\$	5,112.96
5111	DESPACHADOR DE AGUA	\$	3,784.07
5111	MICRO ONDAS DIGITAL 1.1(31LITROS) E	\$	1,349.00
5111	MINISPLIT DE 2 TONELADAS PARA BIBLIOTECA MUNICIPAL. -	\$	9,627.00
5111	MINISPLIT DE 2 TONELADAS PARA BIBLIOTECA MUNICIPAL. -	\$	9,627.00
5111	3 CALEFACTOR MASTER CRAFT TERMO	\$	1,299.90
5111	10 SILLAS	\$	6,009.96
5111	SILLA DERSSE.U.18NEGDPFBRFVYNKY809 46BLK570-003-99-1	\$	2,059.43
5111	ESCRITORIO PARA COMPUTADORA NALU 1PZA BAYSIDE FURNISHINGS	\$	2,199.00
5111	ARCHIVERO GRANDE (DIF MUNICIPAL). -	\$	3,890.00
5111	3 SILLA PLEGABLE NEGRA	\$	1,554.40
5111	MESA PLEG. EN DOS 1.83 MTS	\$	2,051.32
5111	MESA PERSONAL DE RESINA	\$	1,225.83
5111	3 MESA REDONDA 1.50M	\$	6,597.00
5111	9 MESA DE PICNIC	\$	25,770.42
5111	SILLA SECRETARIAL	\$	1,738.09
5111	10 SILLA TUBULAR	\$	9,729.66
5111	MESA PLEGABLE 2.44MT	\$	1,551.84
5111	5 MESA REDONDA 1.50M	\$	10,992.16
5111	4 VENTILADOR INDUSTRIAL	\$	17,396.00
5111	ARCHIVERO GRANDE	\$	3,890.00
5111	7 ALMACENAJE 5 REPISAS 1,21M X 45,7 X 1,82M	\$	10,730.00
5111	20 SILLA PLEGABLE NEGRA	\$	17,396.00
5111	MINISPLIT (SECRETARIA DEL AYUNTAMIENTO)	\$	11,197.00
5111	CONSOLA CON CAJON	\$	3,067.97
5111	MINISPLIT OFICINAS DE COORDINACION BARROTERAN. -	\$	14,930.00
5111	MINISPLIT OFICINAS DE COORDINACION BARROTERAN. -	\$	14,930.00
5111	MINISPLIT OFICINAS DE COORDINACION BARROTERAN. -	\$	14,930.00
5111	VENTILADOR INDUSTRIAL PARED 30	\$	4,999.00
5111	MINISPLIT	\$	16,999.99
5111	3 ARCHIVERO VERTICAL 4 GAVETAS	\$	11,245.00
5111	4 ARBOTANTES, PORTA GLOBO Y CONTENEDORES	\$	46,400.00
5111	ESCRITORIO	\$	3,076.04
5111	1 MINISPLIT PARA COORDINACION DE BARROTERAN(EDIFICIO NUEVO).	\$	29,990.00

5111	1 MINISPLIT PARA CENTRO DE GOBIERNO)	\$	26,713.33
5111	1 MINISPLIT PARA CENTRO DE GOBIERNO)	\$	26,713.33
5111	1 MINISPLIT PARA CENTRO DE GOBIERNO)	\$	26,713.33
5111	ARCHIVERO 4 CAJON OFICIO NEGRO	\$	4,599.00
5111	MINSPLIT 2 TONELADAS	\$	10,499.00
5111	AIRE LAVADO PORTATIL	\$	2,800.00
5111	ESCRITORIO	\$	3,076.04
5111	MINISPLIT (CENTO DE GOBIERNO)	\$	26,680.00
5111	MINISPLIT (CENTO DE GOBIERNO)	\$	26,680.00
5111	MINISPLIT (CENTO DE GOBIERNO)	\$	26,680.00
5111	CALENTADOR CALOREX G-60 GEN GAS L.P. PARA UTILIZARSE EN CENTRO DE REHABILITACION	\$	11,398.16
5111	MUEBLE ESCRITORIO PENINSULA SECRETARIAL TROT NGO ARCHIVERO (3CJ COMPLEMENTO) PERA O CHERRY OPCIONAL OFIK	\$	5,700.00
5111	MUEBLE ESCRITORIO PENINSULA SECRETARIAL TROT NGO ARCHIVERO (3CJ COMPLEMENTO) PERA O CHERRY OPCIONAL OFIK	\$	5,700.00
5131	BIENES ARTISTICOS	\$	132,700.00
5131	EQUIPO DE PERIFONEO	\$	31,511.00
5131	PLACAS DE ALUMINIO	\$	49,910.00
5131	BAFLE PROFESIONAL MARCA STERN	\$	10,556.00
5131	CONJUNTO DE ESCULTURAS	\$	34,800.00
5131	CUERDAS P/CASA DE CULTURA	\$	890.00
5131	ESCULTURA MONOSAURIO Y 5 PECES PREHISTORICOS	\$	150,000.00
5131	3 CABALLOS EXTRA DECORATIVOS	\$	51,504.00
5131	TORO EXTRA DECORATIVO	\$	17,168.00
5131	PLACAS FUNDIDAS	\$	73,054.48
5151	IMPRESORA HP	\$	7,893.45
5151	12 COMPUTADORAS ALL IN ONE 20-B304 WIN8	\$	115,188.00
5151	COMPUTADORA E IMPRESORA	\$	15,035.92
5151	SISTEMA DE VIGILANCIA	\$	23,437.35
5151	COMPUTADORA	\$	11,188.81
5151	3 COMPUTADORAS	\$	42,792.00
5151	LAPTOP DELL INSPIRON 15"	\$	24,998.75
5151	2 LAPTOP HP 15" PROCESADOR INTEL	\$	31,747.51
5151	2 DESKTPP DELL INSPIRON 3647	\$	28,747.49
5151	IMPRESORA LASERJET HP PRO P1109W	\$	1,748.75
5151	MONITOR LED HP	\$	3,247.49

5151	2 DISCOS DUROS	\$	3,467.93
5151	MULTIFUNCIONALES KYOCERA ECOSYS M 2040	\$	34,336.00
5151	COMPUTADORA DE ESCRITORIO	\$	9,485.00
5151	EQUIPO GENERICO PROCESADOR CORE I5 MEMORIA RAM 8GB DISCO DURO DE 1TB	\$	11,600.00
5151	EQUIPO GENERICO PROCESADOR CORE I5 MEMORIA RAM 8GB DISCO DURO DE 1TB	\$	11,600.00
5151	EQUIPO GENERICO PROCESADOR CORE I5 MEMORIA RAM 8GB DISCO DURO DE 1TB	\$	11,600.00
5151	EQUIPO PROCESADOR DUAL CORE MEMORIA RAM 4GB DISCO DURO DE 500GB MONITOR 21.5"	\$	8,500.00
5151	COMPUTADORA DE ESCRITORIO (CONTRALORIA)	\$	9,936.00
5151	COMPUTADORA	\$	11,629.00
5151	MULTIFUNCIONAL EPSON L210	\$	2,998.99
5151	DESKTOP DELL INSPIRON 3647, PROCESADOR INTEL CORE I5 MEMORIA DE 8GB DDR3, DISCO DURO DE 1TB,	\$	28,747.49
5151	MONITOR LED HP 19ka DE 18.5", RESOLUCION 1366 x 768, 7 ms	\$	3,247.49
5151	MULTIFUNCIONALES KYOCERA ECOSYS M 2040	\$	34,336.00
5151	COMPUTADORAS DE ESCRITORIO Y LICENCIAS	\$	17,603.00
5151	COMPUTADORAS DE ESCRITORIO Y LICENCIAS	\$	17,603.00
5151	COMPUTADORAS DE ESCRITORIO Y LICENCIAS	\$	17,603.00
5151	COMPUTADORAS DE ESCRITORIO Y LICENCIAS	\$	17,603.00
5151	COMPUTADORAS DE ESCRITORIO Y LICENCIAS	\$	17,603.00
5151	5 UNIDADES DE PROTECCION Y RESPALDO DE ENERGIA	\$	9,007.40
5151	COMPUTADORA HP	\$	13,679.00
5151	LAPTOP -	\$	44,749.38
5151	COMPUTADORA E IMPRESORA	\$	11,188.81
5151	LAPTOP -	\$	44,749.38
5151	COMPUTADORA	\$	13,920.00
5151	IMPRESORA	\$	3,462.60
5151	COMPUTADORA	\$	13,920.00
5151	COMPUTADORA GENERICA 16 GB. UN MONITOR ACER 21.5, UNA IMPRESORA HP LASERJET PRO M102W	\$	8,807.88
5151	IMPRESORA HP LASERJET PRO M102W, 1 COMPUTADORA GENERICA 16 GB, UN MONITOR - HACER	\$	8,807.88
5151	COMPUTADORA	\$	8,807.88
5151	IMPRESORA	\$	2,154.12
5151	COMPUTADORA GENERICA	\$	15,713.10

5151	COMPUTADORAS GENERICAS, 1TB DE MEMORIA	\$	20,500.62
5151	COMPUTADORAS GENERICAS, 1TB DE MEMORIA	\$	20,500.62
5151	1 ESCANER WORKFORCE	\$	43,872.36
5151	LAPTOP	\$	34,510.00
5151	MULTIFUNCIONAL HP	\$	22,483.12
5151	LAPTOP MACBOOK AIR 13.3	\$	16,399.00
5151	IMPRESORA MARCA EPSON MODELO L3110	\$	6,401.81
5151	MULTIFUNCIONAL EPSON M2170	\$	6,499.00
5151	MULTIFUNCIONAL EPSON ECOTANK L3110 COLOR	\$	5,684.00
5151	EQUIPO DE COMPUTO I5 500GB 8GB RAM MONITOR 22 TARJET A VIDEO 2GB	\$	12,760.00
5151	COMPUTADORA INTEL COREI3-9100 1151 4.2 GHZ 9NA GENERACION CON GRAFICOS	\$	21,286.00
5151	COMPUTADORA PARA DEPARTAMENTO DE CATASTRO	\$	7,749.47
5151	COMPUTADORA PARA OFICINA DE CONTRALORIA	\$	7,749.47
5151	COMPUTADORA CON MONITOR, UNA IMPRESORA	\$	11,380.91
5151	MULTIFUNCIONAL	\$	5,561.40
5151	SCANNER EPSON DS-1630 PARA EL DEPARTAMENTO DE CONTRALORIA	\$	21,164.14
5151	IMPRESORA BROTHER INYECCION TINTA PARA EL DEPARTAMENTO DE CONTRALORIA.	\$	15,170.43
5151	LAPTOP PARA CONTABILIDAD GUBERNAMENTAL	\$	15,799.00
5151	LAPTOP HYUNDAI PARA SECRETARIA DEL AYUNTAMIENTO	\$	8,099.10
5151	LAPTOP PARA TESORERIA	\$	14,999.00
5151	COMPUTADORA ASUS AIO PARA MONITOREO DE LINEA DE QUEJAS Y DENUNCIAS RESPECTO A SERVICIOS DE RECOLECCION DE BASURA, ALUMBRADO PÚBLICO Y MAS	\$	15,999.01
5191	MINISPLIT	\$	10,750.00
5191	MINISPLIT	\$	10,750.00
5191	COMPUTADORA	\$	11,153.75
5191	TELEFONIA CELULAR	\$	13,492.03
5191	ARCHIVERO	\$	3,287.80
5191	CAMARA FOTOGRAFICA	\$	3,774.00
5191	PROYECTOR BENQ	\$	6,199.00
5191	MINISPLIT	\$	8,900.00
5191	ELECTROBOMBA	\$	3,420.10
5191	COMPUTADORA	\$	9,819.40
5191	COMPUTADORA	\$	9,819.40
5191	COMPUTADORA	\$	9,819.40

5191	COMPUTADORA	\$	9,819.40
5191	COMPUTADORA	\$	9,819.40
5191	COMPUTADORA	\$	9,819.40
5191	PANTALLA LED	\$	11,798.00
5191	PANTALLA LED	\$	11,798.00
5191	PANTALLA LED	\$	11,798.00
5191	3 EQUIPOS DE COMPUTO	\$	43,300.00
5191	COMPRA DE COMPUTADORA E IMPRESORA -	\$	20,247.50
5191	APPLE IPHONE 6S PLUS	\$	10,367.26
5191	DE 3 AIRE ACONDICIONADO DE 2 TON. MARCA TRANE	\$	19,952.00
5191	DE 3 AIRE ACONDICIONADO DE 2 TON. MARCA TRANE	\$	19,952.00
5191	DE 3 AIRE ACONDICIONADO DE 2 TON. MARCA TRANE	\$	19,952.00
5191	MINISPLIT	\$	26,680.00
5191	MINISPLIT	\$	26,680.00
5191	MINISPLIT	\$	26,680.00
5191	MINISPLIT	\$	26,680.00
5191	APPLE IPHONE 8 PLUS GOLD 256GB- LA	\$	7,160.00
5191	COMPUTADORA	\$	15,713.10
5191	ESCRITORIO DE MADERA PARA ATENCION CIUDADANA -	\$	7,540.00
5191	MONITOR SAMSUNG 21.5 LCD	\$	8,700.00
5191	MINISPLIT E INSTALACION PARA OFICINAS DE PRONNIF. -	\$	21,199.99
5191	MINISPLIT PARA SALON DE ADULTOS MAYORES -	\$	21,924.00
5191	ACONDICIONADO PORTATIL -	\$	6,800.00
5191	MINI SPLIT 1.5 TON FRIO CALOR 220 VOLTS MIRAGE	\$	9,112.95
5191	MINI SPLIT 1 TON FRIO CALOR 220 VOLTS MIRAGE	\$	6,000.38
5191	MINI SPLIT 1 TON FRIO CALOR 220 VOLTS MIRAGE	\$	6,000.38
5191	MINI SPLIT 1 TON FRIO CALOR 220 VOLTS MIRAGE	\$	6,000.38
5191	MINI SPLIT 2 TON FRIO CALOR 220 VOLTS MIRAGE	\$	10,699.99
5191	MINI SPLIT 2 TON FRIO CALOR 220 VOLTS MIRAGE	\$	10,699.99
5191	MINI SPLIT 2 TON FRIO CALOR 220 VOLTS MIRAGE	\$	10,699.99
5191	MINI SPLIT 2 TON FRIO CALOR 220 VOLTS MIRAGE	\$	10,699.99
5191	MINI SPLIT 2 TON FRIO CALOR 220 VOLTS MIRAGE	\$	10,699.99
5191	MINISPLIT	\$	12,800.00
5191	MINISTPLIT CONTABILIDAD GUBERNAMENTAL,	\$	12,542.50
5191	MINISTPLIT SERVICIOS PRIMARIOS	\$	12,542.50
5191	MINISTPLIT DIF	\$	12,542.50
5191	MINISTPLIT COORDINACION PALAU	\$	12,542.50

5191	MINISPLIT	\$	10,540.00
5191	MINISPLIT PARA MUSEO DE GANADERIA	\$	4,354.90
5191	SILLA TRUE INNOVATIONS GIANNELLI GRENCIA CG	\$	5,510.00
5191	SILLA TRUE INNOVATIONS GIANNELLI GRENCIA OP	\$	5,510.00
5191	SILLA TRUE INNOVATIONS GIANNELLI GRENCIA OP	\$	5,510.00
5191	MINISPLIT MIRAGE DE 2.0 TON INSTALACION EN OFICINA DEL DPTO DE AGUA POTABLE	\$	10,500.00
5191	MINISPLIT MIRAGE MOD. ELC261Q LIFE+ 2 TON. 220V	\$	20,506.00
5191	MINISPLIT MIRAGE MOD. ELC261Q LIFE+ 2 TON. 220V	\$	20,506.00
5191	ENFRIADOR PARA COMEDOR INFANTIL	\$	9,007.00
5191	ENFRIADOR	\$	6,738.00
5191	MINISPLIT	\$	6,704.00
5191	MINISPLIT	\$	7,317.00
5191	MINISPLIT	\$	6,432.00
5191	MINISPLIT	\$	12,400.40
5191	MINISPLIT MIRAGE 2 TON. 220V	\$	12,400.00
5191	MINISPLIT MARCA MIRAGE MODELO ELC261H	\$	13,342.00
5123	DRON	\$	26,890.00
5123	CAMARA DIGITAL 16.1 MP SL	\$	4,602.48
5123	20 CAMARAS FOTOGRAFICAS DE OPERACION	\$	109,524.35
5123	DE KIT CANON -	\$	9,999.00
5291	TIROLESA PARA LA CASCADA	\$	227,056.00
5291	INFLABLES "	\$	43,301.10
5291	COMPRA DE PIANO BALDWIN SERIE 4055038 -	\$	48,000.00
5291	BOCINA AMPLIFICADORA	\$	1,599.00
5291	5 LAMPARA SUBURBANA 65W	\$	1,608.59
5291	MICROCOMPONENTE 30 WATTS PHILIPS	\$	1,738.09
5291	MICROCOMPONENTE 30 WATTS PHILIPS	\$	1,738.09
5291	BOCINAS CONTROL ONE OUTDOOR	\$	3,060.58
5291	BOCINA CON PEDESTAL	\$	2,998.78
5291	PROCESADOR AMD FX-6300 BLACK EDITION, 3.5GHz, SOCKET AM3+, Six-CORE, 95W.	\$	1,644.02
5291	3 JUEGOS INFLABLES ESCALADORA / COMBO ESCALADOR / CUBO MINION	\$	73,312.00
5291	SOPORTES METALICO PARA GUITARRA	\$	1,975.00
5291	ARCHIVERO GRANDE	\$	3,890.00
5291	SILLA SCRETARIAL	\$	1,809.01
5291	ESCRITORIO	\$	3,067.98
5291	TELEVISOR PARA SALON DE ADULTOS MAYORES. -	\$	19,000.00

5291	PANTALLA SAMSUN 43" PARA MONITOREO CAMIONES DE BASURA	\$	7,690.00
5311	ALCOLIMETRO FC20	\$	30,740.00
5411	VEHICULO	\$	164,500.00
5411	VEHICULO	\$	164,500.00
5411	VEHICULO DE SEGURIDAD PUBLICA	\$	164,500.00
5411	VEHICULO SEGURIDAD PUBLICA	\$	163,990.80
5411	PATRULLA MOD.2007	\$	165,000.00
5411	PATRULLA MOD.2007	\$	165,000.00
5411	CAMIONETA VAN DIF	\$	574,114.00
5411	PATRULLA SEGURIDAD PUBLICA	\$	165,000.00
5411	TSURU SEGURIDAD PUBLICA	\$	93,198.00
5411	BARREDORA MARCA BRONCE MOD.RJ350 SERIE N°401065	\$	291,512.47
5411	VEHICULO FORD. N° SERIE 1FMJU1K56DEF48208	\$	639,000.00
5411	VEHICULO DODGE RAM 1998 SERIE WM227555	\$	60,000.00
5411	CUATRIMOTO	\$	53,500.00
5411	AMBULANCIA EQUIPADA NUMERO DE SERIE 1FDJS34F4SHC09076 AÑO 2015	\$	135,680.00
5411	AMBULANCIA EQUIPADA NUMERO DE SERIE 1FDJS34F3THA82709 AÑO 2016	\$	145,920.00
5411	CAMION DE BOMBEROS	\$	417,300.00
5411	TSURU MODELO 2010	\$	112,500.00
5411	TSURU MODELO 2010	\$	112,500.00
5411	VEHICULO CABINA REGULAR COLOR ROJO VICTORIA N° DE SERIE 3GCNC9CX4CG111614	\$	252,000.00
5411	CAMIONETA COLOR PLATA BRILLANTE N° DE SERIE 3GCNC9EX7CG149545	\$	264,000.00
5411	PICK UP TOYOTA HILUX N° DE SERIE MR0EX33G7D253434	\$	420,000.00
5411	PICK UP TOYOTA HILUX N° DE SERIE MR0EX33G3D254631	\$	420,000.00
5411	PICK UP TOYOTA HILUX N° DE SERIE MR0EX33G3D0256153	\$	420,000.00
5411	MOTOCICLETA HONDA TORNADO EQUIPADA	\$	180,000.00
5411	MOTOCICLETA HONDA TORNADO EQUIPADA	\$	180,000.00
5411	VEHICULO PARA SEGURIDAD PUBLICA N° SERIE 8AFBR5AA9E6210404	\$	321,560.00
5411	VEHICULO PARA SEGURIDAD PUBLICA N° SERIE 8AFBR5AA9E6199873	\$	402,098.80
5411	VEHICULO PARA SEGURIDAD PUBLICA N° SERIE 8AFBR5AA9E6210399	\$	299,520.00
5411	VEHICULO PARA SEGURIDAD PUBLICA N° SERIE 8AFBR5AA7E6196941	\$	299,520.00

5411	FORD IKON MOD.2014 PARA SEGURIDAD PUBLICA N° DE SERIE MAJFP1GD8EC129118	\$	182,352.00
5411	VEHICULO PARA SEGURIDAD PUBLICA N° SERIE 8AFBR5AA2E6219686	\$	288,500.00
5411	AMBULANCIA PROTECCION CIVIL	\$	125,500.00
5411	MATIZ MOD.2014 COLOR PLATA BRILLANTE	\$	99,900.00
5411	EQUIPAMIENTO PARA 5 UNIDADES DE SEGURIDAD PUBLICA	\$	261,580.00
5411	FORD IKON MOD.2014 PARA SEGURIDAD PUBLICA N° DE SERIE MAJFP1GDEC129450,ESPERANZAS	\$	145,000.00
5411	FORD IKON MOD.2014 PARA SEGURIDAD PUBLICA N° DE SERIE MAJFP1GDEC129114,BARROTERAN	\$	145,000.00
5411	IKON FORD 2014 N° SERIE MAJFP1GD7EC135735	\$	156,020.00
5411	VEHICULO MARCA DODGE RAM 4000 COLOR BLANCO MOD.2010 N° DE SERIE 3D6WN5ETDAG105477	\$	225,000.00
5411	COMPACTADORA MARCA DYNAPAC	\$	23,200.00
5411	PICK UP FORD ECONOLINE E350 VAN N° SERIE 1FDJS34MORHB32926	\$	125,500.00
5411	FORD RANGER	\$	73,500.00
5411	FORD RANGER MOD.20185 N° SERIE 8AFBR5AA9F6273973	\$	349,716.00
5411	VEHICULO K6A/A FORD F350 SUPER DUTY XLT MOD.2008 N° SERIE 3FEKF36L78MA12902	\$	185,000.00
5411	FORD FOCUS N° SERIE 1FADP3E2XFL212703	\$	236,500.00
5411	FORD FOCUS N° SERIE 1FADP3E2XFL212647	\$	236,500.00
5411	FORD FOCUS N° SERIE 1FADP3E2XFL236893	\$	236,500.00
5411	FORD FOCUS N° SERIE 1FADP3E2XFL212720	\$	236,500.00
5411.	CAMIONETA FORD MOD.2015 F-150 XL CREW CAB N° DE SERIE 1FTEW1CF5FFA04089 SEG PUBLICA	\$	520,840.00
5411	FORD FOCUS N° SERIE 1FADP3E24FL225947	\$	236,500.00
5411	EQUIPAMIENTO Y PINTURA DE CUATRO VEHICULOS SEDAN	\$	262,752.48
5411	EQUIPAMIENTO Y PINTURA DE PICK UP DE SEGURIDAD PUBLICA	\$	104,754.90
5411	VEHICULO FORD F-150 O.P.	\$	55,000.00

5411	2 CUATRIMOTOS N° SERIE 1HFTE39U9E4000915, N°1HFTE39U0E4000916 PARA SEGURIDAD PUBLICA	\$	307,876.28
5411	EQUIPAMIENTO Y BALIZAMIENTO DE 3 UNIDADES PICK UP RELATIVO AL EQUIPAMIENTO INSTITUCIONAL DE SEGURIDAD PUBLICA	\$	251,480.00
5411	FORD RANGER 2015 PARA SEGURIDAD PUBLICA	\$	279,590.90
5411	VEHICULO MARCA CHEVROLET, TIPO SUBURBAN, PAQUETE A, AÑO 2018, COLOR BLANCO, CON NUMERO DE SERIE 1GN5C8EC1JR132710 -	\$	629,600.00
5411	CHEVROLET CAVALIER 2018, COLOR BLANCO, SERIE LSGKB52HXJV117404 -	\$	158,340.00
5411	CAMION, SERVICIOS PRIMARIOS	\$	839,376.00
5411	CAMIONETA FORD MOD.2019 CON 4 PUERTAS COLOR BLANCO OXFORD, SERIE 1FTEW1E55KKC26329 ASIGNADA AL DPTO. DE TESORERIA	\$	581,360.00
5411	FORD RANGER SEMINUEVO COLOR BLANCO MODELO 2017 SERIE 8AFWR5AA5H6445470	\$	189,956.00
5411	CAMIONETA FORD MOD.2018 F150 XL REG CAB 4X2 DE 2 PUERTAS COLOR BLANCO OXFORD, SERIE 1FTMF1CB1JKE99996 RELATIVO AL PROYECTO 04 SEGURIDAD PUBLICA DEL FONDO DE FORTALECIMIENTO 2019	\$	433,981.67
5411	SUBURBAN MARCA CHEVROLET MOD.2019 NO.SERIE 1GN5C8KC3KR115686 PARA DIF MUNICIPAL	\$	972,345.00
5411	CAMIÓN PARA RECARPETEO DE CALLES MARCA FREIGHTLINER, MODELO BUSINESS CLASS M2, AÑO 2014, SERIE 1FVACXCS24HN74628 PARA EL DPTO. DE SERVICIOS PRIMARIOS	\$	572,022.00
5411	CAMION COMPACTADOR TIPO TANQUE MARCA FREIGHTLINER, MOD. BUSINESS CLASS M2, AÑO 2011, SERIE 1FVHCYBSXBDAX2480 MARCA PACK-MOR PARA SERVICIOS PRIMARIOS	\$	993,525.87
5411	CAMIONETA FORD F-350 2001 NUMERO DE SERIE 3FDKF36L81MA52139 COLOR BLANCO	\$	74,666.67
5411	VEHICULO FORD TRANSIT BUS ELWB AC, MODELO 2019 COLOR BLANCO CON CAPACIDAD PARA 15 PASAJEROS CON NUM. DE SERIE WF0WS4NT3KTH74999 PARA EL DPTO. DE SEG.PUBLICA	\$	771,590.00

5411	PIPA DE AGUA CON UN TANQUE DE AGUA PARA 8000 LTS UTILIZADA PARA EL DPTO DE AGUA POTABLE	\$	529,803.90
5411	VEHICULO FORD F150 XL CREW CAB, MODELO 2019 NUM. DE SERIE 1FTEW1CB7KKE55152 PARA EL DPTO. DE SEG	\$	563,745.00
5411	VEHICULO FORD F150 XL CREW CAB, MODELO 2019.NUM. DE SERIE 1 SERIE 1FTEW1CBXKFC51485 PARA EL DPTO. DE SEG.PUBLICA	\$	563,745.00
5411	CAMIONETA FORD RANGER CREW CAB 4X2 XL COLOR BLANCA MOD 2020 N° DE SERIE AFAHR6CA1LP111061	\$	397,100.00
5411	CAMIONETA FORD RANGER CREW CAB 4X2 XL COLOR BLANCA MOD 2020 N° DE SERIE AFAHR6CA4LP111412	\$	397,100.00
5411	CAMIONETA BAIC D20 COLOR BLANCA MOD.2020 NUMERO DE SERIE LNBSCBAF2LR019764	\$	201,900.00
5411	CAMIONETA FOR RANGER XL CREW CAB 4X4 MOD.2019 COLOR BLANCO N°.SERIE AFAHR6CA6KP101396	\$	249,899.96
5411	PICK UP FORD MOD.2017 LOBO XLT CREW CAB 4X2 SERIE: 1FTEW1CF9HKC78518	\$	654,400.00
5411	CAMIONETA FORD MOD.2017 RANGER CON NO. SERIE 8AFWR5AAXH6475998	\$	368,000.00
5411	CAMIONETA FORD MOD.2017 RANGER CON NUMERO DE SERIE 8AFWR5AA2H6471752	\$	368,000.00
5411	EQUIPAMIENTO Y BALIZAMIENTO DE 3 UNIDADES PICK UP RELATIVO AL EQUIPAMIENTO INSTITUCIONAL DE SEGURIDAD PUBLICA CON RECURSO FEDERAL FORTASEG 2017	\$	408,999.99
5411	PICK UP SEMINUEVA MARCA FORD MODELO 2020 MODELO RANGEL BASE XL CREW CAB 4X2 2.5 L CON NUMERO DE SERIE AFAHR6CA5LP108258, PARA EL DEPARTAMENTO DE CONTRALORIA	\$	246,141.00
5421	REMOLQUE CAMA BAJA DE 5X10 PIES 1.5 TON. SERIE 3BZBP1013KC002535 PARA DPTO. ECOLOGIA	\$	21,738.45
5421	REMOLQUE DE 16 PIES DE 2 EJES, USADO, MARCA MONGOO SE SERIE 5BKUF1622AT409226	\$	32,400.00
5511	EQUIPO DE SEGURIDAD	\$	37,306.00
5511	EQUIPO DE SEGURIDAD	\$	460.00
5511	EQUIPO DE SEGURIDAD	\$	14,260.00
5511	PALETAS DETECTORES DE METAL	\$	3,002.40

5511	EQUIPO DE SEGURIDAD	\$	3,750.00
5511	EQUIPO DE SEGURIDAD	\$	2,990.00
5511	EQUIPO DE SEGURIDAD	\$	488,592.00
5511	EQUIPO DE SEGURIDAD	\$	39,440.00
5511	EQUIPO DE SEGURIDAD	\$	32,712.00
5511	EQUIPAMIENTO DE PATRULLA	\$	6,210.00
5511	EQUIPO DE SEGURIDAD	\$	539,999.95
5511	EQUIPO DE SEGURIDAD	\$	713,400.00
5621	DEPOSITO DE 2.20MTS DE DIAMETRO X 3.20 MTS DE ALTURA CON CAP. P/10,000LTS CON SISTEMA DE CALENTAMIENTO Y AGITADORES DE BACHEO	\$	104,400.00
5621	EQUIPO AUTOMATICO DE BOMBEO	\$	100,283.16
5621	MONTACARGAS	\$	86,250.00
5621	REMODELACION DE CAMELLONES CENTRALES	\$	48,300.00
5621	DESBROZADORA	\$	7,493.40
5621	DESBROZADORA	\$	6,096.00
5621	2 DESBROZADORA	\$	15,939.00
5621	MOTOSIERRA	\$	2,498.45
5621	HIDROLAVADORA	\$	29,267.50
5621	BOMBA CENTRIFUGA	\$	2,602.45
5621	BOMBA Y MOTOR SUMERGIBLE	\$	7,120.40
5621	COMPACTADOR VIBRATORIO	\$	52,000.70
5621	2 MOTORES FRANKLIN	\$	79,829.15
5621	MOTOR SUMERGIBLE DE 7.5HP	\$	8,177.95
5671	DESBROZADORA SPARTA 44/72"/40.2CC	\$	8,834.56
5671	PAGO DE FACTURAS VARIAS EJERC.2008	\$	7,686.07
5671	BOMBA SUMERGIBLE	\$	7,670.50
5671	ELECTRO BOMBA	\$	2,983.50
5671	PODADORA CON BOLSA	\$	6,618.99
5671	DESBROZADORA	\$	3,171.26
5671	NODRIZA 2850 LTS	\$	11,833.61
5671	PODADORA	\$	5,539.00
5671	2 PODADORAS YARD MACHINE	\$	11,078.00
5671	TALADRO	\$	3,165.00
5671	HIDROLAVADORA KATCHER	\$	9,425.00
5671	PODADORA YARD MACHINE	\$	5,539.00
5671	5 LAMPARAS RECARGABLES LED	\$	19,227.00
5671	2 TALADROS	\$	3,249.99
5671	EQUIPO AUTOMATICO DE BOMBEO	\$	90,254.84
5631	ELECTROBOMBA CENTRIFUGA	\$	3,821.45
5631	BOMBA SUMERGIBLE PARA POZO PROFUNDO	\$	7,670.50
5631	COMPACTADORA MARCA KAMOTSU, MODELO KTZ2045	\$	32,712.00

5631	DOS RODILLOS COMPACTADORES MARCA WACKER 880 A SERIE 5586221 Y MARCA MULTIQUIP V-304EY SERIE 230108	\$	127,600.00
5631	TANQUE DE ACERO AL CARBONO USADO CON MEDIDAD 5.70 X 2.20 PARA DEPOSITO DE LIGA ASFALTICA	\$	46,400.00
5631	MOTOREDUCTOR 5.0 HP	\$	79,228.00
5651	TRANSITO (EQUIPAMIENTO PARA PATRULLAS)	\$	18,591.55
5651	TRANSITO (ADQUISICION DE RADIOS)	\$	29,778.36
5651	SEGURIDAD PUBLICA (ADQUISICION DE RADIOS DE COMUNICACION PORTATILES)	\$	60,480.08
5651	TORRETA PARA PATRULLA, RADIO, ANTENA	\$	13,993.89
5651	10 RADIOS PORTATILES MARCA KENWOOD MODELO TK-2000 Y KIT DE ESTROBO CON TRANSFORMADOR	\$	33,088.53
5651	20 RADIOS DEPARTAMENTO DE SEGURIDAD PUBLICA	\$	83,798.40
5651	5 PAQUETES DE RADIOS DE INTERCOMUNICACION DE 2 VIAS	\$	9,860.00
5651	RADIO DE COMUNICACION MOVIL MARCA KENWOOD PARA PROTECCION CIVIL. -	\$	6,247.00
5651	3 RADIOS MOVIL, 10 RADIOS PORTATIL Y BATERIA PARA TERMINAL PORTATIL	\$	489,445.76
5651	MONITOR SAMSUNG 21.5 LCD, HD2 TB SEA GATE SURVEILLANCE	\$	8,700.00
5651	CAMARAS DE SEGURIDAD, PARA DEPARTAMENTO DE SEGURIDAD PUBLICA MUNICIPAL. -	\$	28,420.00
5651	CAMARAS PARA OFICINAS DE IMJUVE E IMMM.	\$	23,200.00
5651	15 RADIOS GLOBAL MX CK290 +	\$	84,300.00
5651	KIT DE CAMARAS PARA OFICINAS DE CENTRO DE GOBIERNO	\$	41,720.04
5651	SAMSUNG LTE G975F S10+ 128GB BLANCO	\$	18,789.00
5651	APPLE IPHONE 11 NEGRO, 256 Gb	\$	21,999.01
5661	BOMBA, ARRANCADOR, VALVULA Y CABLE, PARA INSTALARSE EN PARQUE RECREATIVO LA CASCADA	\$	71,800.00
5661	ARBOTANTE PARIS 4 L. BASE MEXICO C/ESFERAS R10	\$	8,574.72
5661	ARBOTANTE PARIS 4 L. BASE MEXICO C/ESFERAS R10	\$	8,574.72
5661	ARBOTANTE PARIS 4 L. BASE MEXICO C/ESFERAS R10	\$	8,574.72
5661	ARBOTANTE PARIS 4 L. BASE MEXICO C/ESFERAS R10	\$	8,574.72
5661	ARBOTANTE PARIS 4 L. BASE MEXICO C/ESFERAS R10	\$	8,574.72

5661	ARBOTANTE DRAGON, ESFERAS DE ACRILICO	\$	30,302.68
5661	PASTILLA TERMOMAGNETICA 250 AMP.	\$	7,000.00
5661	INT. TERMOMAG. POWER PACT 3P 200A 600VCA 18KA (KAL/25KA) TE SQD-Å- 15	\$	10,332.92
5661	BOMBA SUMERGIBLE	\$	33,967.12
5671	DESBROZADORA P/DEPARTAMENTO DE ECOLOGIA -	\$	27,000.00
5671	DESBROZADORA SPARTA 44/72"/40.2CC	\$	7,474.79
5671	PODADORA 140CC 21 CON BOLSA YM	\$	5,957.09
5671	DESBROZADORAS 20V MAX BD PARA EL	\$	2,698.32
5671	DESBROZADORAS 20V MAX BD PARA EL	\$	2,697.30
5671	MOTOSIERRA 20 54CC EVANS	\$	5,669.09
5671	CORTADORA DE CONCRETO Y ASFALTO -	\$	62,743.24
5671	BOMBA 2P-C/MOTOR, Y, ARRANCADOR MAGNETICO -	\$	43,831.76
5671	COMPRESOR EVANS MOTOR KOHLER 6-HP , PISTOLA PINTURA Y MANGUERA -	\$	18,801.28
5671	BOMBA CENTRIFUGA	\$	18,060.47
5671	BOMBA SUM.2"10	\$	20,695.56
5671	BOMBA SUM.2"10	\$	16,488.01
5671	COMPACTADORA	\$	10,549.53
5671	BAILARINA COMPACTADORA	\$	32,220.16
5671	BOMBA SUM. 2 ".MAX Y SCINTA AISLANTE ELECTRICA	\$	32,522.00
5671	TRACTOR E110 42 IN DECK 175 HP HY JOHN DEERE	\$	46,999.00
5671	BOMBA PARA LA PLACITA FUNDADORES	\$	19,240.81
5671	MOTOPODADORA A GASOLINA EVANS PE20MG0600K	\$	7,332.36
5671	MOTOPODADORA A GASOLINA EVANS PE22MG0700KB.	\$	8,115.36
5671	MOTOPODADORA A GASOLINA EVANS PE22MG0700KB.	\$	8,115.36
5671	MOTOPODADORA A GASOLINA EVANS PE22MG0700KBP	\$	10,406.36
5671	MOTOPODADORA A GASOLINA EVANS PE22MG0700KBP	\$	10,406.36
5671	MOTOPODADORA A GASOLINA EVANS PE22MG0700KB.	\$	8,581.68
5671	MOTOPODADORA A GASOLINA EVANS PE22MG0700KB.	\$	8,581.68
5671	MOTOPODADORA A GASOLINA EVANS PE22MG0700KB.	\$	8,581.68
5671	DESBROZADORA EVANS SUJECION CUERNOS DMC18G46	\$	5,517.76
5671	DESBROZADORA EVANS SUJECION CUERNOS DMC18G46	\$	5,517.76
5671	DESBROZADORA EVANS SUJECION CUERNOS DMC18G46	\$	5,517.76

5671	HIDROLAVADORA CICLON 3625LBS	\$	18,484.60
5671	MOTOSIERRA OAKLAND 16 " USO RUDO.	\$	6,919.40
5671	MOTOPODADORA A GASOLINA EVANS PE22MG0700KB	\$	8,581.68
5671	MOTOPODADORA A GASOLINA EVANS PE22MG0700KB	\$	8,581.68
5671	MOTOPODADORA A GASOLINA EVANS PE22MG0700KB	\$	8,581.68
5671	DESBROZADORA EVANS SUJECION CUERNOS DMC18G46	\$	5,551.76
5671	DESBROZADORA EVANS SUJECION CUERNOS DMC18G46	\$	5,551.76
5671	DESBROZADORA EVANS SUJECION CUERNOS DMC18G46	\$	5,551.76
5671	BOMBA SUM.2" PARA CENTRO DE REBOMBEO DE LA COL. MORELOS	\$	34,878.88
5671	FABRICACION DE ESCALERA PARA ALBERCA GRANDE	\$	5,606.67
5671	FABRICACION DE ESCALERA PARA ALBERCA GRANDE	\$	5,606.67
5671	BOMBA HIDRAULICA MARCA PARKER, PARTE # 3139310281	\$	20,388.93
5671	MINISPLIT PARA OFICINAS DE PROTECCION CIVIL,	\$	13,984.43
5671	MINISPLIT PARA OFICINAS MUSEO DE GANADERIA	\$	13,984.43
5671	MINISPLIT PARA OFICINAS CONTABILIDAD DE GUBERNAMENTAL.	\$	13,984.43
5671	BOMBA SUM 4" QUE SE INSTALO EN LAS PILAS DE ABASTECIMIENTO DE AGUA, DEL DPTO DE AGUA POTABLE	\$	171,493.24
5671	BOMBA SUMERGIBLE DE 8"(POZO APARICIO)	\$	75,400.00
5671	MOTOSIERRA/STIHL/MOD/210 18/	\$	8,526.00
5671	PODADORA TRUPER 6HP MOD. 19968	\$	12,899.66
5671	PODADORA TRUPER 6HP MOD. 19968	\$	12,899.66
5671	PODADORA TRUPER 6HP MOD. 19968	\$	12,899.66
5671	PODADORA TRUPER 6HP MOD. 19968	\$	12,899.66
5671	PODADORA TRUPER 6HP MOD. 19968	\$	12,899.66
5671	BOMBA	\$	37,222.08
5671	BOMBAS SUMERGIBLES	\$	124,166.40
5671	BOMBA SUMERGIBLE	\$	13,565.04
5671	BOMBA UTILIZADA EN LA COL. AZTECA	\$	36,499.40
5671	BOMBA DE AGUA PARA UTILIZARSE EN COMANDANCIA	\$	29,574.78
5671	BOMBA DE AGUA PARA COLONIA FONASOL	\$	29,574.78
5671	BOMBA DE AGUA PARA PLACITA FUNDADORES	\$	23,101.40

5691	SEMÁFORO VIAL DE 3 LUCES RAV LENTES DE 30 CM FABRICADO EN PLÁSTICO GRADO INGENIERÍA RESISTENTE A LA INTEMPERIE ASÍ COMO LOS RAYOS UV.	\$	8,740.60
5691	SEMÁFORO VIAL DE 3 LUCES RAV LENTES DE 30 CM FABRICADO EN PLÁSTICO GRADO INGENIERÍA RESISTENTE A LA INTEMPERIE ASÍ COMO LOS RAYOS UV.	\$	8,740.60
51501	1 EQUIPO DE COMPUTO PORTATIL	\$	14,999.00
51501	1 EQUIPO DE COMPUTO PORTATIL	\$	15,799.00
51501	1 EQUIPO DE COMPUTO ASUS	\$	15,999.01
51501	1 IMPRESORA DE TARJETAS	\$	40,600.00
51501	1 EQUIPO DE COMPUTO CPU GENERICO	\$	10,092.00
51501	1 LECTOR DE CODIGOS DE BARRAS	\$	57,884.00
51501	1 IMPRESORA Y 1 EQUIPO DE COMPUTO	\$	46,966.00
51501	1 SCANNER EPSON	\$	18,263.00
51501	2 IMPRESORAS MULTIFUNCIONAL	\$	19,000.01
51501	1 EQUIPO DE COMPUTO	\$	21,493.00
51501	1 EQUIPO DE COMPUTO PORTATIL HYUNDAI	\$	8,099.10
52101	1 PANTALLA SAMSUNG 43"	\$	7,690.00
54105	* 1 VEHICULO USADO MARCA CHEVROLET SUBURBANG "D" SUB PREMIER 4X4 COLOR BLANCO	\$	1,980,000.00
56701	1 BOMBA DEPARTAMENTO DE AGUA	\$	17,400.00
56701	1 MOTOR BOMBA	\$	32,431.28
56701	1 CORTADORA DE CONCRETO MAKITA	\$	22,620.00
56701	1 BOMBAS FONAH SOL	\$	21,871.50
56701	1 BOMBA FONAH SOL	\$	21,871.50
56701	1 BOMBA AZUCENAS	\$	37,768.01
56501	EQUIPO CELULAR	\$	27,374.33
56501	EQUIPO CELULAR	\$	27,374.33
56501	EQUIPO CELULAR	\$	27,374.33
56501	EQUIPO CELULAR	\$	27,374.33
56501	EQUIPO CELULAR	\$	27,374.33
56501	EQUIPO CELULAR	\$	36,432.33
56501	EQUIPO CELULAR	\$	36,432.33
	TOTAL	\$	39,512,162.94



IV. INFORMACION ADICIONAL

**b) RELACION DE BIENES INMUEBLES
CONSOLIDADO QUE COMPONEN EL
PATRIMONIO AL 31 DE DICIEMBRE DE 2023**

Ente Público: MUNICIPIO DE MUZQUIZ COAHUILA

Consolidado de las Dependencias y Organismos Desconcentrados; incluidos al Presidente Municipal, Regidoras y Síndicos.

Relación de Bienes Inmuebles que componen su patrimonio

Al 31 de diciembre de 2023



Código	Descripción del Bien	Valor en libros
5583	CASA DE LA CULTURA CALLE ADOLFO E ROMO SUP. 873.97 M2 CONSTRUCCIÓN	\$ 3,529,671.61
5583	OFICINAS DEL DIF CALLE 5 DE MAYO SUP. DE CONSTRUCCIÓN 120 M2 Y DE TERRENO 200 M2	\$ 498,400.00
5583	OFICINAS DEL MUSEO Y ARCHIVO MUNICIPAL CALLE 5 DE MAYO E HIDALGO SUP. DE CONSTRUCCIÓN 1151.38 M2 Y TERRENO	\$ 2,837,263.25
5583	PARQUE RECREATIVO LA CASCADA LOTE UBICADO EN EL MUNICIPIO DE MUZQUIZ SUP.6-11-11-00HS	\$ 16,680,648.82
5581	PREDIO MARCADO CON EL 313 EN CALLE FEDERICO CHAPOY COL. GUILLERMO HDZ. SUP. 200 M2 (AREA VERDE)	\$ 12,696.00
5583	CANCHA DEPORTIVA EN CALLE CHAPULTEPEC ESQUINA CON CALLE BRAVO SUP. 450.00 M2	\$ 31,743.00
5581	LOTE ENTRE CALLES FLOR DE AZUCENA Y FEDERICO CHAPOY SUP. 400 M2 8AREA VERDE)	\$ 25,392.00
5583	COMISARIA Y COORDINACION DOMICILIO CONOCIDO EN LA VILLA DE ESPERANZAS COAHUILA	\$ 208,488.87
5583	PLAZA PRINCIPAL DE MUZQUIZ CALLE PRESIDENTE JUAREZ CON HIDALGO SUP. DE CONSTRUCCIÓN 5279.24 M2 Y 8565.50 DE TERRENO	\$ 7,319,139.08
5583	PLAZA PRINCIPAL DE BARROTERAN DOMICILIO CONOCIDO CON SUP. DE TERRENO DE 9018.75 M2	\$ 1,519,917.32
5583	COMISARIA AUXILIAR DOMICILIO CONOCIDO EN BARROTERAN CON SUP. 1528.80 M2 DE TERRENO	\$ 673,474.31
5583	ESCUELA SECUNDARIA TECNICA AGUSTIN TERRAZAS PREDIO RUSTICO UBICADO AL NORTE CALLE JIMENEZ, SUR F. GARZA, OTE. CALLE ABRAHAM LONG. SUP. 16000 M2	\$ 3,987,917.50
5583	AUDITORIO MUNICIPAL CALLE FRANCISCO MURGUIA	\$ 2,366,383.68
5583	PLAZA PÚBLICA FUNDADORES CALLE RAUL LEMUEL Y JACOBO CHAPA SUP. DE CONSTRUCCIÓN 3446.27 M2 Y TERRENO 3393.77	\$ 2,236,821.14
5583	PLAZA PÚBLICA DEL EJERCITO CALLE FRANCISCO MURGUIA Y PATRICIO H. RUIZ SUP. DE CONSTRUCCION 288 M2 Y TERRENO 921.17 M2	\$ 125,619.95
5583	MACROPLAZA, MUSEO DE GANADERIA Y TEATRO MUNICIPAL	\$ 10,198,420.38
5583	COMISARIA AUXILIAR DE PALAÚ CALLE HIDALGO CON CUAHUTEMOC	\$ 475,191.38

5583	UNIDAD DEPORTIVA DE PALAÚ CALLE MANUEL DOBLADO Y MELCHOR OCAMPO	\$	2,405,135.00
5583	GIMNASIO MUNICIPAL Y CENTRO DE GOBIERNO TERRENO UBICADO EN MUZQUIZ CALLEJON DE LOS GUERRA	\$	4,737,568.85
5583	COMANDANCIA DE PALAÚ Y BOMBEROS CARRETERA PALAU EL SAUZ	\$	4,438,689.76
5583	PLAZA PRINCIPAL DE PALAÚ	\$	1,515,997.00
5583	CASA DE LA CULTURA LOTE UBICADO EN CARRETERA PALAU EL SAUZ	\$	1,399,534.77
5581	TERRENO DE LA FERIA UBICADO EN MUZQUIZ COAHUILA	\$	96,462.00
5581	TERRENO DE LA FERIA UBICADO EN MUZQUIZ COAHUILA	\$	83,600.00
5583	AMPLIACION PANTEON MUNICIPAL TERRENO URBANO UBICADO EN MUZQUIZ	\$	2,509,544.00
5581	TERRENOS DE LA FERIA UBICADO EN M. MUZQUIZ COAHUILA	\$	41,800.00
5581	MINERAL DE BARROTERAN TERRENO RUSTICO	\$	43,472.00
5583	COMANDANCIA MUZQUIZ TERRENO URBANO UBICADOPOR LA CARRETERA MUZQUIZ PALAU	\$	3,734,133.98
5581	TERRENO RUSTICO UBICADO UBICADO AL NORESTE DE MINAS DE BARROTERAN, PARA LA CONSTRUCCION DE UN GIMNASIO EN DICHA LOCALIDAD	\$	1,000,000.00
5581	TERRENO UBICADO EN CARRETERA MUZQUIZ ROSITA, PARA AMPLIACION DE INSTALACIONES DE TERRENOS DE LA FERIA (ARCOTECHO Y EXPLANADA)	\$	3,729,452.19
5583	PANTEON MUNICIPAL	\$	1,352,565.00
5583	PLAZA PUBLICA COLONIA LUIS DONALDO COLOSIO	\$	1,998,055.92
5583	PLAZA PUBLICA COLONIA AZTECA	\$	2,700,680.25
5583	PLAZA PUBLICA EJIDO NOGALITOS	\$	1,291,049.07
5583	PALACIO MUNICIPAL	\$	2,314,395.03
5581	TERRENO UBICADO EN PALAU EL SAUZ, ESQUINA CON EL CALLEJON EJIDO LA CUCHILLA	\$	250,000.00
5581	TERRENO UBICADO EN AVENIDA MORELOS Y CALLE MINA EN BARROTERAN	\$	250,000.00
5583	TERRENOS DE LA FERIA UBICADO EN MUZQUIZ COAHUILA	\$	7,210,197.45
5581	TERRENOS DE LA FERIA UBICADO EN MUZQUIZ COAHUILA	\$	380,000.00
5583	PLAZA PUBLICA COLONIA LAS AZUCENAS	\$	305,914.45
5583	CANCHA DE USOS MULTIPLES EJIDO LA MOTA	\$	549,369.06
5581	TERRENO DONDE SE UBICAN LOS POZOS QUE SUMINISTRAN AGUA POTABLE A LA CIUDAD DE MUZQUIZ	\$	819,360.00
	TOTAL	\$	97,884,164.07

IV. INFORMACION ADICIONAL

c) RELACION DE CUENTAS BANCARIAS PRODUCTIVAS ESPECIFICAS CONSOLIDADO AL 31 DE DICIEMBRE DE 2023

MUNICIPIO DE MUZQUIZ COAHUILA

Consolidado de las Dependencias y Organismos Desconcentrados; incluidos al Presidente Municipal, Regidores y Síndicos.

**Relación de cuentas bancarias productivas específicas**

Del 01 de Enero al 31 de Diciembre de 2023

Fondo, Programa o Convenio	Datos de la Cuenta Bancaria	
	Institución Bancaria	Número de Cuenta
AGUA POTABLE	SCOTIABANK INVERLAT	1910 178 7322
REMANENTES	SCOTIABANK INVERLAT	2560 467 3289
INV FONDO PAV, ASF. CALLE 16 DE SEPTIEMBRE	SCOTIABANK INVERLAT	1910 185 9080
INV FONDO PAV. ASF. BLVD. FCO. I MADERO	SCOTIABANK INVERLAT	1910 186 2464
INV FONDO PAV. ASF. ARTURO ELGUEZABAL TIRO 3	SCOTIABANK INVERLAT	1910 186 2456
CONSTR. DE RED DE DRENAJE EN COL. AZTECA, HERNANDEZ Y PROGRESO	SCOTIABANK INVERLAT	1910 190 3578
FONDO DE INFRAESTRUCTURA 2023	SCOTIABANK INVERLAT	2560 467 3318
FONDO DE FORTALECIMIENTO 2023	SCOTIABANK INVERLAT	2560 093 1820
PARTICIPACIONES 2023	SCOTIABANK INVERLAT	2560 467 4810
JAAPAM 2018	SCOTIABANK INVERLAT	1910 190 5961
PAGOS ISSSTE	SANTANDER SERFIN	1800 021 8532
ISSSTE SERVICIOS 2023-2024	BANCOMER	0120 414 74
FIDEICOMISO PENSIONADOS	SCOTIABANK INVERLAT	2560 135 1477
HIDROCARBUROS 2022	SCOTIABANK INVERLAT	2560 421 0135
HIDROCARBUROS 2023	SCOTIABANK INVERLAT	2560 480 2936
FONDO DE FORTALECIMIENTO 2022	SCOTIABANK INVERLAT	2560 414 5563
ISR PARTICIPABLE 2022-2024	SCOTIABANK INVERLAT	2560 414 5546
DEPARTAMENTO DE AGUA	SCOTIABANK INVERLAT	2560 4145 547
CUENTA CORRIENTE 2022-2024	SCOTIABANK INVERLAT	2560 4145 558

EVENTOS	SCOTIABANK INVERLAT	2560 4305 214
REPUVE 2022	SCOTIABANK INVERLAT	2560 4437 985
REPUVE 2023	SCOTIABANK INVERLAT	2560 479 5076
FONDO DE INFRAESTRUCTURA 2022	SCOTIABANK INVERLAT	2560 414 5582
PARTICIPACIONES 2022-2024	SCOTIABANK INVERLAT	2560 414 5574



IV. INFORMACION ADICIONAL

- d) EL REPORTE DE LOS ESQUEMAS BURSÁTILES Y DE COBERTURAS FINANCIERAS CONSOLIDADO DEL ENTE PÚBLICO AL 31 DE DICIEMBRE DE 2023**



Consolidado de las Dependencias y Organismos Desconcentrados; incluidos al Presidente Municipal, Regidores y Síndicos.

**NO CUENTA CON
REPORTES DE ESQUEMAS
BURSATILES**

IV. INFORMACION ADICIONAL

- e) INFORMACION RESPECTO AL EJERCICIO Y DESTINO DEL GASTO FEDERALIZADO ASI COMO RESPECTO AL REINTEGRO DE LOS RECURSOS FEDERALES NO DEVENGADOS CONSOLIDADO DEL 01 ENERO AL 31 DE DICIEMBRE DE 2023**



Programa o Fondo	Destino de los Recursos	Ejercicio		Reintegro
		DEVENGADO	PAGADO	
Fondo de Fortalecimiento 2022	Obligaciones Financieras y atención de necesidades vinculadas a la Seguridad Pública y Obras de Carácter Social	\$ 11,476.00	\$ 11,476.00	\$ 11,476.00
Fondo de Infraestructura 2022	Obras que benefician a la población en rezago social y pobreza extrema	\$ 166,617.00	\$ 166,617.00	\$ 166,617.00
Hidrocarburos 2022	Obras de Infraestructura	\$ 183,770.00	\$ 183,770.00	\$ 183,770.00
Registro de Vehículos de Procedencia Extranjera (REVUPE) 2022	Obras de Infraestructura	\$ 2,423,667.22	\$ 2,423,667.22	\$ 1,351,148.00
Fondo de Fortalecimiento 2023	Obligaciones Financieras y atención de necesidades vinculadas a la Seguridad Pública y Obras de Carácter Social	\$ 64,983,589.17	\$ 63,937,725.15	\$ -
Fondo de Infraestructura 2023	Obras que benefician a la población en rezago social y pobreza extrema	\$ 20,620,741.92	\$ 6,225,873.12	\$ -
Registro de Vehículos de Procedencia Extranjera (REVUPE) 2023	Obras de Infraestructura	\$ 2,715,767.24	\$ 2,715,767.24	
Hidrocarburos 2023	Obras de Infraestructura	\$ 25.00		\$ 25.00



IV. INFORMACIÓN DERIVADA DE LA LEY DE DISCIPLINA FINANCIERA

a).- ESTADO DE SITUACION FINANCIERA DETALLADO CONSOLIDADO AL 31 DE DICIEMBRE DE 2023



MUNICIPIO DE MUZQUIZ
Consolidado de las Dependencias y Organismos Desconcentrados; incluidos al Presidente Municipal, Regidores y Síndicos.
Estado de Situación Financiera Detallado - LDF
Al 31 de diciembre de 2023 y 2022 (b)
(PESOS)



Concepto (c)	31 de diciembre de 2023 (d)	31 de diciembre de 2022 (e)	Concepto (c)	31 de diciembre de 2023 (d)	31 de diciembre de 2022 (e)
ACTIVO			PASIVO		
Activo Circulante			Pasivo Circulante		
a. Efectivo y Equivalentes (a=a1+a2+a3+a4+a5+a6+a7)	20,683,845.80	7,382,630.36	a. Cuentas por Pagar a Corto Plazo (a=a1+a2+a3+a4+a5+a6+a7+a8+a9)	16,947,067.25	1,831,068.95
a1) Efectivo	90,634.91	32,500.00	a1) Servicios Personales por Pagar a Corto Plazo	85,226.45	69,557.53
a2) Bancos/Tesorería	20,444,743.29	7,350,130.36	a2) Proveedores por Pagar a Corto Plazo	1,752,192.62	328,298.44
a3) Bancos/Dependencias y Otros	0.00	0.00	a3) Contratistas por Obras Públicas por Pagar a Corto Plazo	14,305,945.71	405,116.42
a4) Inversiones Temporales (Hasta 3 meses)	0.00	0.00	a4) Participaciones y Aportaciones por Pagar a Corto Plazo	0.00	0.00
a5) Fondos con Afectación Específica	0.00	0.00	a5) Transferencias Otorgadas por Pagar a Corto Plazo	79,375.80	0.00
a6) Depósitos de Fondos de Terceros en Garantía y/o Administración	148,467.60	0.00	a6) Intereses, Comisiones y Otros Gastos de la Deuda Pública por Pagar a Corto Plazo	0.00	0.00
a7) Otros Efectivos y Equivalentes	0.00	0.00	a7) Retenciones y Contribuciones por Pagar a Corto Plazo	200,684.96	83,271.52
b. Derechos a Recibir Efectivo o Equivalentes (b=b1+b2+b3+b4+b5+b6+b7)	288,865.69	166,786.26	a8) Devoluciones de la Ley de Ingresos por Pagar a Corto Plazo	194.00	194.00
b1) Inversiones Financieras de Corto Plazo	0.00	0.00	a9) Otras Cuentas por Pagar a Corto Plazo	523,447.71	944,631.04
b2) Cuentas por Cobrar a Corto Plazo	0.00	0.00	b. Documentos por Pagar a Corto Plazo (b=b1+b2+b3)	0.00	0.00
b3) Deudores Diversos por Cobrar a Corto Plazo	92,386.69	26,307.26	b1) Documentos Comerciales por Pagar a Corto Plazo	0.00	0.00
b4) Ingresos por Recuperar a Corto Plazo	0.00	0.00	b2) Documentos con Contratistas por Obras Públicas por Pagar a Corto Plazo	0.00	0.00
b5) Deudores por Anticipos de la Tesorería a Corto Plazo	62,500.00	62,500.00	b3) Otros Documentos por Pagar a Corto Plazo	0.00	0.00
b6) Préstamos Otorgados a Corto Plazo	133,979.00	77,979.00	c. Porción a Corto Plazo de la Deuda Pública a Largo Plazo (c=c1+c2)	0.00	0.00
b7) Otros Derechos a Recibir Efectivo o Equivalentes a Corto Plazo	0.00	0.00	c1) Porción a Corto Plazo de la Deuda Pública	0.00	0.00
c. Derechos a Recibir Bienes o Servicios (c=c1+c2+c3+c4+c5)	565,600.12	296,191.35	c2) Porción a Corto Plazo de Arrendamiento Financiero	0.00	0.00
c1) Anticipo a Proveedores por Adquisición de Bienes y Prestación de Servicios a Corto Plazo	565,600.12	296,191.35	d. Títulos y Valores a Corto Plazo	0.00	0.00
c2) Anticipo a Proveedores por Adquisición de Bienes Inmuebles y Muebles a Corto Plazo	0.00	0.00	e. Pasivos Diferidos a Corto Plazo (e=e1+e2+e3)	0.00	0.00
c3) Anticipo a Proveedores por Adquisición de Bienes Intangibles a Corto Plazo	0.00	0.00	e1) Ingresos Cobrados por Adelantado a Corto Plazo	0.00	0.00
c4) Anticipo a Contratistas por Obras Públicas a Corto Plazo	0.00	0.00	e2) Intereses Cobrados por Adelantado a Corto Plazo	0.00	0.00
c5) Otros Derechos a Recibir Bienes o Servicios a Corto Plazo	0.00	0.00	e3) Otros Pasivos Diferidos a Corto Plazo	0.00	0.00
d. Inventarios (d=d1+d2+d3+d4+d5)	0.00	0.00	f. Fondos y Bienes de Terceros en Garantía y/o Administración a Corto Plazo (f=f1+f2+f3+f4+f5+f6)	0.00	0.00
d1) Inventario de Mercancías para Venta	0.00	0.00	f1) Fondos en Garantía a Corto Plazo	0.00	0.00
d2) Inventario de Mercancías Terminadas	0.00	0.00	f2) Fondos en Administración a Corto Plazo	0.00	0.00
d3) Inventario de Mercancías en Proceso de Elaboración	0.00	0.00	f3) Fondos Contingentes a Corto Plazo	0.00	0.00
d4) Inventario de Materias Primas, Materiales y Suministros para Producción	0.00	0.00	f4) Fondos de Fideicomisos, Mandatos y Contratos Análogos a Corto Plazo	0.00	0.00
d5) Bienes en Tránsito	0.00	0.00	f5) Otros Fondos de Terceros en Garantía y/o Administración a Corto Plazo	0.00	0.00
e. Almacenes	0.00	0.00	f6) Valores y Bienes en Garantía a Corto Plazo	0.00	0.00
f. Estimación por Pérdida o Deterioro de Activos Circulantes (f=f1+f2)	0.00	0.00	g. Provisiones a Corto Plazo (g=g1+g2+g3)	0.00	0.00
f1) Estimaciones para Cuentas Incobrables por Derechos a Recibir Efectivo o Equivalentes	0.00	0.00	g1) Provisión para Demandas y Juicios a Corto Plazo	0.00	0.00
f2) Estimación por Deterioro de Inventarios	0.00	0.00	g2) Provisión para Contingencias a Corto Plazo	0.00	0.00
g. Otros Activos Circulantes (g=g1+g2+g3+g4)	0.00	0.00	g3) Otras Provisiones a Corto Plazo	0.00	0.00
g1) Valores en Garantía	0.00	0.00	h. Otros Pasivos a Corto Plazo (h=h1+h2+h3)	48,115.18	53,990.76
g2) Bienes en Garantía (excluye depósitos de fondos)	0.00	0.00	h1) Ingresos por Clasificar	48,115.18	53,990.76
g3) Bienes Derivados de Embargos, Decomisos, Aseguramientos y Dación en Pago	0.00	0.00	h2) Recaudación por Participar	0.00	0.00
g4) Adquisición con Fondos de Terceros	0.00	0.00	h3) Otros Pasivos Circulantes	0.00	0.00
IA. Total de Activos Circulantes (IA = a + b + c + d + e + f + g)	21,538,311.61	7,845,607.97	IIA. Total de Pasivos Circulantes (IIA = a + b + c + d + e + f + g + h)	16,995,182.43	1,885,059.71
Activo No Circulante			Pasivo No Circulante		
a. Inversiones Financieras a Largo Plazo	0.00	0.00	a. Cuentas por Pagar a Largo Plazo	0.00	0.00
b. Derechos a Recibir Efectivo o Equivalentes a Largo Plazo	0.00	0.00	b. Documentos por Pagar a Largo Plazo	0.00	0.00
c. Bienes Inmuebles, Infraestructura y Construcciones en Proceso	123,293,708.72	101,563,710.42	c. Deuda Pública a Largo Plazo	0.00	0.00
d. Bienes Muebles	51,294,384.51	39,764,233.91	d. Pasivos Diferidos a Largo Plazo	0.00	0.00
e. Activos Intangibles	504,641.76	301,600.00	e. Fondos y Bienes de Terceros en Garantía y/o en Administración a Largo Plazo	0.00	0.00
f. Depreciación, Deterioro y Amortización Acumulada de Bienes	-25,997,463.22	-25,997,463.22	f. Provisiones a Largo Plazo	0.00	0.00
g. Pasivos Diferidos	0.00	0.00			
h. Estimación por Pérdida o Deterioro de Activos no Circulantes	0.00	0.00	IIIB. Total de Pasivos No Circulantes (IIIB = a + b + c + d + e + f)	0.00	0.00

I. Otros Activos no Circulantes	0.00	0.00	II. Total del Pasivo (II = IIA + IIB)	16,995,182.43	1,885,059.71
IB. Total de Activos No Circulantes (IB = a + b + c + d + e + f + g)	149,095,271.77	115,632,081.11	HACIENDA PÚBLICA/PATRIMONIO		
I. Total del Activo (I = IA + IB)	170,633,583.38	123,477,689.08	IIIA. Hacienda Pública/Patrimonio Contribuido (IIIA = a + b + c)	26,035,379.15	26,035,379.15
			a. Aportaciones	26,629,879.15	26,629,879.15
			b. Donaciones de Capital	0.00	0.00
			c. Actualización de la Hacienda Pública/Patrimonio	-594,500.00	-594,500.00
			IIIB. Hacienda Pública/Patrimonio Generado (IIIB = a + b + c + d + e)	127,603,021.80	95,557,250.22
			a. Resultados del Ejercicio (Ahorro/ Desahorro)	33,757,939.17	4,940,396.87
			b. Resultados de Ejercicios Anteriores	140,606,527.86	135,666,130.99
			c. Revalúos	0.00	0.00
			d. Reservas	0.00	0.00
			e. Rectificaciones de Resultados de Ejercicios Anteriores	-46,761,445.23	-45,049,277.64
			IIIC. Exceso o Insuficiencia en la Actualización de la Hacienda Pública/Patrimonio (IIIC = a + b)	0.00	0.00
			a. Resultado por Posición Monetaria	0.00	0.00
			b. Resultado por Tenencia de Activos no Monetarios	0.00	0.00
			III. Total Hacienda Pública/Patrimonio (III = IIIA + IIIB + IIIC)	153,638,400.95	121,592,629.37
			IV. Total del Pasivo y Hacienda Pública/Patrimonio (IV = II + III)	170,633,583.38	123,477,689.08

IV. INFORMACIÓN DERIVADA DE LA LEY DE DISCIPLINA FINANCIERA

**b).- INFORME ANALITICO DE LA DEUDA
PUBLICA Y OTROS PASIVOS CONSOLIDADO
DEL 01 DE ENERO AL 31 DE DICIEMBRE DE
2023**



MUNICIPIO DE MUZQUIZ

Consolidado de las Dependencias y Organismos Desconcentrados; incluidos al Presidente Municipal, Regidores y Síndicos.

Informe Analítico de la Deuda Pública y Otros Pasivos - LDF

Del 01 de enero al 31 de diciembre de 2023 (b)

(PESOS)



Denominación de la Deuda Pública y Otros Pasivos (c)	Saldo al 31 de diciembre de 2022 (d)	Disposiciones del Periodo (e)	Amortizaciones del Periodo (f)	Revaluaciones, Reclasificaciones y Otros Ajustes (g)	Saldo Final del Periodo (h) h=d+e+f+g	Pago de Intereses del Periodo (i)	Pago de Comisiones y demás costos asociados durante el Periodo (j)
1. Deuda Pública (1=A+B)	0.00	0.00	0.00	0.00	0.00	0.00	0.00
A. Corto Plazo (A=a1+a2+a3)	0.00	0.00	0.00	0.00	0.00	0.00	0.00
a1) Instituciones de Crédito	0.00	0.00	0.00	0.00	0.00	0.00	0.00
a2) Títulos y Valores	0.00	0.00	0.00	0.00	0.00	0.00	0.00
a3) Arrendamientos Financieros	0.00	0.00	0.00	0.00	0.00	0.00	0.00
B. Largo Plazo (B=b1+b2+b3)	0.00	0.00	0.00	0.00	0.00	0.00	0.00
b1) Instituciones de Crédito	0.00	0.00	0.00	0.00	0.00	0.00	0.00
b2) Títulos y Valores	0.00	0.00	0.00	0.00	0.00	0.00	0.00
b3) Arrendamientos Financieros	0.00	0.00	0.00	0.00	0.00	0.00	0.00
2. Otros Pasivos	1,885,059.71				16,995,182.43		
3. Total de la Deuda Pública y Otros Pasivos (3=1+2)	1,885,059.71	0.00	0.00	0.00	16,995,182.43	0.00	0.00
4. Deuda Contingente (informativo)	0.00	0.00	0.00	0.00	0.00	0.00	0.00
A. Deuda Contingente 1	0.00	0.00	0.00	0.00	0.00	0.00	0.00
B. Deuda Contingente 2	0.00	0.00	0.00	0.00	0.00	0.00	0.00
C. Deuda Contingente XX	0.00	0.00	0.00	0.00	0.00	0.00	0.00
5. Valor de Instrumentos Bono Cupón Cero (Informativo)	0.00	0.00	0.00	0.00	0.00	0.00	0.00
A. Instrumento Bono Cupón Cero 1	0.00	0.00	0.00	0.00	0.00	0.00	0.00
B. Instrumento Bono Cupón Cero 2	0.00	0.00	0.00	0.00	0.00	0.00	0.00
C. Instrumento Bono Cupón Cero XX	0.00	0.00	0.00	0.00	0.00	0.00	0.00

Obligaciones a Corto Plazo (k)	Monto Contratado (l)	Plazo Pactado (m)	Tasa de Interés (n)	Comisiones y Costos Relacionados (o)	Tasa Efectiva (p)
6. Obligaciones a Corto Plazo (Informativo)					
A. Crédito 1	0.00		0.00%	0.00	0.00%
B. Crédito 2	0.00		0.00%	0.00	0.00%
C. Crédito XX	0.00		0.00%	0.00	0.00%



IV. INFORMACIÓN DERIVADA DE LA LEY DE DISCIPLINA FINANCIERA

**c).- INFORME ANALITICO DE OBLIGACIONES
DIFERENTES DE FINANCIAMIENTOS
CONSOLIDADO DEL 01 DE ENERO AL 31 DE
DICIEMBRE DE 2023**



MUNICIPIO DE MUZQUIZ

Consolidado de las Dependencias y Organismos Desconcentrados; incluidos al Presidente Municipal, Regidores y Sindicatos.
Informe Analítico de Obligaciones Diferentes de Financiamientos – LDF
Del 01 de enero al 31 de diciembre de 2023 (b)



Determinación de las Obligaciones Diferentes de Financiamiento (c)	Fecha del Contrato (d)	Fecha de inicio de operación del proyecto (e)	Fecha de vencimiento (f)	Monto de la inversión pactado (g)	Plazo pactado (h)	Monto promedio mensual del pago de la contraprestación (i)	Monto promedio mensual del pago de la contraprestación correspondiente al pago de inversión (j)	Monto pagado de la inversión al 31 de diciembre de 2023 (k)	Monto pagado de la inversión actualizado al 31 de diciembre de 2023 (l)	Saldo pendiente por pagar de la inversión al 31 de diciembre de 2023 (m = g - l)
A. Asociaciones Público Privadas (APP's) (A=a+b+c+d)				0.00		0.00	0.00	0.00	0.00	0.00
a) APP 1				0.00		0.00	0.00	0.00	0.00	0.00
b) APP 2				0.00		0.00	0.00	0.00	0.00	0.00
c) APP 3				0.00		0.00	0.00	0.00	0.00	0.00
d) APP XX				0.00		0.00	0.00	0.00	0.00	0.00
B. Otros Instrumentos (B=a+b+c+d)				0.00		0.00	0.00	0.00	0.00	0.00
a) Otro Instrumento 1				0.00		0.00	0.00	0.00	0.00	0.00
b) Otro Instrumento 2				0.00		0.00	0.00	0.00	0.00	0.00
c) Otro Instrumento 3				0.00		0.00	0.00	0.00	0.00	0.00
d) Otro Instrumento XX				0.00		0.00	0.00	0.00	0.00	0.00
C. Total de Obligaciones Diferentes de Financiamiento (C=A+B)				0.00		0.00	0.00	0.00	0.00	0.00



IV. INFORMACIÓN DERIVADA DE LA LEY DE DISCIPLINA FINANCIERA

**d).- BALANCE PRESUPUESTARIO
CONSOLIDADO DEL 01 DE ENERO AL 31 DE
DICIEMBRE DE 2023**

MUNICIPIO DE MUZQUIZ

Consolidado de las Dependencias y Organismos Desconcentrados; incluidos al Presidente Municipal, Regidores y Síndicos.



Balance Presupuestario - LDF
Del 01 de enero al 31 de diciembre de 2023 (b)



(PESOS)

Concepto (c)	Estimado/ Aprobado (d)	Devengado	Recaudado/ Pagado
A. Ingresos Totales (A = A1+A2+A3)	243,263,704.26	244,433,547.50	244,433,547.50
A1. Ingresos de Libre Disposición	167,868,010.80	153,288,985.08	153,288,985.08
A2. Transferencias Federales Etiquetadas	75,395,693.46	91,144,562.42	91,144,562.42
A3. Financiamiento Neto	0.00	0.00	0.00
B. Egresos Presupuestarios¹ (B = B1+B2)	243,263,704.26	244,138,798.99	227,845,126.42
B1. Gasto No Etiquetado (sin incluir Amortización de la Deuda Pública)	167,868,010.78	153,142,088.63	152,268,209.75
B2. Gasto Etiquetado (sin incluir Amortización de la Deuda Pública)	75,395,693.48	90,996,710.36	75,576,916.67
C. Remanentes del Ejercicio Anterior (C = C1 + C2)	0.00	0.00	0.00
C1. Remanentes de Ingresos de Libre Disposición aplicados en el periodo	0.00	0.00	0.00
C2. Remanentes de Transferencias Federales Etiquetadas aplicados en el periodo	0.00	0.00	0.00
I. Balance Presupuestario (I = A - B + C)	0.00	294,748.51	16,588,421.08
II. Balance Presupuestario sin Financiamiento Neto (II = I - Balance Presupuestario sin Financiamiento Neto y sin Remanentes del Ejercicio Anterior (III= II - C)	0.00	294,748.51	16,588,421.08
III. Balance Presupuestario sin Financiamiento Neto y sin Remanentes del Ejercicio Anterior (III= II - C)	0.00	294,748.51	16,588,421.08

Concepto	Aprobado	Devengado	Pagado
E. Intereses, Comisiones y Gastos de la Deuda (E = E1+E2)	0.00	0.00	0.00
E1. Intereses, Comisiones y Gastos de la Deuda con Gasto No Etiquetado	0.00	0.00	0.00
E2. Intereses, Comisiones y Gastos de la Deuda con Gasto Etiquetado	0.00	0.00	0.00
IV. Balance Primario (IV = III + E)	0.00	294,748.51	16,588,421.08

Concepto	Estimado/ Aprobado	Devengado	Recaudado/ Pagado
F. Financiamiento (F = F1 + F2)	0.00	0.00	0.00
F1. Financiamiento con Fuente de Pago de Ingresos de Libre Disposición	0.00	0.00	0.00
F2. Financiamiento con Fuente de Pago de Transferencias Federales Etiquetadas	0.00	0.00	0.00
G. Amortización de la Deuda (G = G1 + G2)	0.00	0.00	0.00
G1. Amortización de la Deuda Pública con Gasto No Etiquetado	0.00	0.00	0.00
G2. Amortización de la Deuda Pública con Gasto Etiquetado	0.00	0.00	0.00
A3. Financiamiento Neto (A3 = F - G)	0.00	0.00	0.00

Concepto	Estimado/ Aprobado	Devengado	Recaudado/ Pagado
A1. Ingresos de Libre Disposición	167,868,010.80	153,288,985.08	153,288,985.08
A3.1 Financiamiento Neto con Fuente de Pago de Ingresos de Libre Disposición (A3.1 = F1 - G1)	0.00	0.00	0.00
F1. Financiamiento con Fuente de Pago de Ingresos de Libre Disposición	0.00	0.00	0.00
G1. Amortización de la Deuda Pública con Gasto No Etiquetado	0.00	0.00	0.00
B1. Gasto No Etiquetado (sin incluir Amortización de la Deuda Pública)	167,868,010.78	153,142,088.63	152,268,209.75
C1. Remanentes de Ingresos de Libre Disposición aplicados en el periodo	0.00	0.00	0.00
V. Balance Presupuestario de Recursos Disponibles (V = A1 + A3.1 - B 1 + C1)	0.02	146,896.45	1,020,775.33
VI. Balance Presupuestario de Recursos Disponibles sin Financiamiento Neto (VI = V - A3.1)	0.02	146,896.45	1,020,775.33

Concepto	Estimado/ Aprobado	Devengado	Recaudado/ Pagado
A2. Transferencias Federales Etiquetadas	75,395,693.46	91,144,562.42	91,144,562.42
A3.2 Financiamiento Neto con Fuente de Pago de Transferencias Federales Etiquetadas (A3.2 = F2 - G2)	0.00	0.00	0.00
F2. Financiamiento con Fuente de Pago de Transferencias Federales Etiquetadas	0.00	0.00	0.00
G2. Amortización de la Deuda Pública con Gasto Etiquetado	0.00	0.00	0.00
B2. Gasto Etiquetado (sin incluir Amortización de la Deuda Pública)	75,395,693.48	90,996,710.36	75,576,916.67
C2. Remanentes de Transferencias Federales Etiquetadas aplicados en el periodo		0.00	0.00
VII. Balance Presupuestario de Recursos Etiquetados (VII = A2 + A3.2 - B2 + C2)	-0.02	147,852.06	15,567,645.75
VIII. Balance Presupuestario de Recursos Etiquetados sin Financiamiento Neto (VIII = VII - A3.2)	-0.02	147,852.06	15,567,645.75



IV. INFORMACIÓN DERIVADA DE LA LEY DE DISCIPLINA FINANCIERA

**e).- ESTADO ANALITICO DE INGRESOS
DETALLADO CONSOLIDADO DEL 01 DE
ENERO AL 31 DE DICIEMBRE DE 2023**

MUNICIPIO DE MUZQUIZ

Consolidado de las Dependencias y Organismos Desconcentrados; Incluidos al Presidente Municipal, Regidores y Síndicos.

Estado Análítico de Ingresos Detallado - LDF

Del 01 de enero al 31 de diciembre de 2023 (b)

(PESOS)



Concepto (c)	Ingreso					Diferencia (e)
	Estimado (d)	Ampliaciones/ (Reducciones)	Modificado	Devengado	Recaudado	
Ingresos de Libre Disposición						
A. Impuestos	34,871,705.38	-10,608,181.18	24,263,524.20	24,263,524.20	24,263,524.20	-10,608,181.18
B. Cuotas y Aportaciones de Seguridad Social	0.00	0.00	0.00	0.00	0.00	0.00
C. Contribuciones de Mejoras	38,657.14	-32,067.48	6,589.66	6,589.66	6,589.66	-32,067.48
D. Derechos	20,036,800.11	-4,431,352.09	15,605,448.02	15,605,448.02	15,605,448.02	-4,431,352.09
E. Productos	268,573.33	125,550.52	394,123.85	394,123.85	394,123.85	125,550.52
F. Aprovechamientos	1,927,482.33	-275,005.84	1,652,476.49	1,652,476.49	1,652,476.49	-275,005.84
G. Ingresos por Venta de Bienes y Prestación de Servicios	0.00	0.00	0.00	0.00	0.00	0.00
H. Participaciones (H=h1+h2+h3+h4+h5+h6+h7+h8+h9+h10+h11)	108,432,893.48	-14,448,347.04	93,984,546.44	108,805,573.86	108,805,573.86	372,680.38
h1) Fondo General de Participaciones	78,596,045.31	287,325.18	78,883,370.49	78,883,370.49	78,883,370.49	287,325.18
h2) Fondo de Fomento Municipal	12,964,421.49	-94,539.49	12,869,882.00	12,869,882.00	12,869,882.00	-94,539.49
h3) Fondo de Fiscalización y Recaudación	4,593,626.40	-420,814.40	4,172,812.00	4,172,812.00	4,172,812.00	-420,814.40
h4) Fondo de Compensación	0.00	0.00	0.00	0.00	0.00	0.00
h5) Fondo de Extracción de Hidrocarburos	0.00	0.00	0.00	0.00	0.00	0.00
h6) Impuesto Especial Sobre Producción y Servicios	3,656,837.49	328,605.51	3,985,443.00	3,985,443.00	3,985,443.00	328,605.51
h7) 0.136% de la Recaudación Federal Participable	0.00	0.00	0.00	0.00	0.00	0.00
h8) 3.17% Sobre Extracción de Petróleo	0.00	0.00	0.00	0.00	0.00	0.00
h9) Gasolinas y Diésel	0.00	-18,355,698.90	-18,355,698.90	0.00	0.00	0.00
h10) Fondo del Impuesto Sobre la Renta	5,087,291.31	653,863.69	5,741,155.00	5,741,155.00	5,741,155.00	653,863.69
h11) Fondo de Estabilización de los Ingresos de las Entidades Federativas	3,534,671.48	3,152,911.37	6,687,582.85	3,152,911.37	3,152,911.37	-381,760.11
I. Incentivos Derivados de la Colaboración Fiscal (I=i1+i2+i3+i4+i5)	2,291,899.03	269,349.97	2,561,249.00	2,561,249.00	2,561,249.00	269,349.97
i1) Tenencia o Uso de Vehículos	0.00	0.00	0.00	0.00	0.00	0.00
i2) Fondo de Compensación ISAN	2,137,674.00	423,575.00	2,561,249.00	2,561,249.00	2,561,249.00	423,575.00
i3) Impuesto Sobre Automóviles Nuevos	154,225.03	-154,225.03	0.00	0.00	0.00	-154,225.03
i4) Fondo de Compensación de Repecos-Intermedios	0.00	0.00	0.00	0.00	0.00	0.00
i5) Otros Incentivos Económicos	0.00	0.00	0.00	0.00	0.00	0.00
J. Transferencias y Asignaciones	0.00	0.00	0.00	0.00	0.00	0.00
K. Convenios	0.00	0.00	0.00	0.00	0.00	0.00
k1) Otros Convenios y Subsidios	0.00	0.00	0.00	0.00	0.00	0.00
L. Otros Ingresos de Libre Disposición (L=l1+l2)	0.00	0.00	0.00	0.00	0.00	0.00
l1) Participaciones en Ingresos Locales	0.00	0.00	0.00	0.00	0.00	0.00
l2) Otros Ingresos de Libre Disposición	0.00	0.00	0.00	0.00	0.00	0.00
I. Total de Ingresos de Libre Disposición (I=A+B+C+D+E+F+G+H+I+J+K+L)	167,868,010.80	-29,400,053.14	138,467,957.66	153,288,985.08	153,288,985.08	-14,579,025.72
Ingresos Excedentes de Ingresos de Libre Disposición						0.00
Transferencias Federales Etiquetadas						
A. Aportaciones (A=a1+a2+a3+a4+a5+a6+a7+a8)	75,395,693.46	25,382,563.88	100,778,257.34	85,957,229.92	85,957,229.92	10,561,536.46
a1) Fondo de Aportaciones para la Nómina Educativa y Gasto Operativo	0.00	0.00	0.00	0.00	0.00	0.00
a2) Fondo de Aportaciones para los Servicios de Salud	0.00	0.00	0.00	0.00	0.00	0.00
a3) Fondo de Aportaciones para la Infraestructura Social	18,355,698.90	-36,069,060.56	-17,713,361.66	20,970,934.00	20,970,934.00	2,615,235.10
a4) Fondo de Aportaciones para el Fortalecimiento de los Municipios y de las Demarcaciones Territoriales del Distrito Federal	57,039,994.56	61,451,624.44	118,491,619.00	64,986,295.92	64,986,295.92	7,946,301.36
a5) Fondo de Aportaciones Múltiples	0.00	0.00	0.00	0.00	0.00	0.00
a6) Fondo de Aportaciones para la Educación Tecnológica y de Adultos	0.00	0.00	0.00	0.00	0.00	0.00
a7) Fondo de Aportaciones para la Seguridad Pública de los Estados y del Distrito Federal	0.00	0.00	0.00	0.00	0.00	0.00
a8) Fondo de Aportaciones para el Fortalecimiento de las Entidades Federativas	0.00	0.00	0.00	0.00	0.00	0.00
B. Convenios (B=b1+b2+b3+b4)	0.00	5,187,307.50	5,187,307.50	5,187,307.50	5,187,307.50	5,187,307.50
b1) Convenios de Protección Social en Salud	0.00	0.00	0.00	0.00	0.00	0.00
b2) Convenios de Descentralización	0.00	0.00	0.00	0.00	0.00	0.00
b3) Convenios de Reasignación	0.00	0.00	0.00	0.00	0.00	0.00
b4) Otros Convenios y Subsidios	0.00	5,187,307.50	5,187,307.50	5,187,307.50	5,187,307.50	5,187,307.50



TOMO II SECTOR PARAMUNICIPAL



I.- 3.1.1.2.0 ENTIDADES PARAESTATALES Y FIDEICOMISOS NO EMPRESARIALES Y NO FINANCIEROS

MUNICIPIO DE MÚZQUIZ, COAHUILA.

EL MUNICIPIO NO CUENTA CON ENTIDADES PARAESTATALES Y FIDEICOMISOS NO EMPRESARIALES Y NO FINANCIEROS POR LO QUE NO SE PRESENTA INFORMACION EN LA CLASIFICACION ADMINISTRATIVA 3.1.1.2.0



II.- 3.1.2.0.0 ENTIDADES PARAMUNICIPALES EMPRESARIALES NO FINANCIERAS CON PARTICIPACIÓN ESTATAL MAYORITARIA

MUNICIPIO DE MÚZQUIZ, COAHUILA.

EL MUNICIPIO NO CUENTA CON ENTIDADES PARAMUNICIPALES EMPRESARIALES NO FINANCIEROS CON PARTICIPACION ESTATAL MAYORITARIA POR LO QUE NO SE PRESENTA INFORMACION EN LA CLASIFICACION ADMINISTRATIVA 3.1.2.0.0



III.- 3.2.2.0.0 ENTIDADES PARAMUNICIPALES EMPRESARIALES FINANCIERAS MONETARIAS CON PARTICIPACIÓN ESTATAL MAYORITARIA

MUNICIPIO DE MÚZQUIZ, COAHUILA.

EL MUNICIPIO NO CUENTA CON ENTIDADES PARAMUNICIPALES EMPRESARIALES FINANCIERAS MONETARIAS CON PARTICIPACION ESTATAL MAYORITARIA POR LO QUE NO SE PRESENTA INFORMACION EN LA CLASIFICACION ADMINISTRATIVA 3.2.2.0.0



IV.- 3.2.3.0.0 ENTIDADES PARAESTATALES EMPRESARIALES FINANCIERAS NO MONETARIAS CON PARTICIPACIÓN ESTATAL MAYORITARIA

MUNICIPIO DE MÚZQUIZ, COAHUILA.

EL MUNICIPIO NO CUENTA CON ENTIDADES PARAESTATALES EMPRESARIALES FINANCIERAS NO MONETARIAS CON PARTICIPACION ESTATAL MAYORITARIA POR LO QUE NO SE PRESENTA INFORMACION EN LA CLASIFICACION ADMINISTRATIVA 3.2.3.0.0



V.- 3.2.4.0.0 FIDEICOMISOS FINANCIEROS PÚBLICOS CON PARTICIPACIÓN ESTATAL MAYORITARIA

MUNICIPIO DE MÚZQUIZ, COAHUILA.

AL MUNICIPIO NO CUENTA CON FIDEICOMISOS FINANCIEROS PUBLICOS CON PARTICIPACION ESTATAL MAYORITARIA POR LO QUE NO SE PRESENTA INFORMACION EN LA CLASIFICACION ADMINISTRATIVA 3.2.4.0.0



TOMO III CONSOLIDADO SECTOR PARAMUNICIPAL



I.- 3.1.1.2.0 CONSOLIDACION DE ENTIDADES PARAESTATALES Y FIDEICOMISOS NO EMPRESARIALES Y NO FINANCIEROS

MUNICIPIO DE MÚZQUIZ, COAHUILA.

EL MUNICIPIO NO CUENTA CON ENTIDADES PARAESTATALES Y FIDEICOMISOS NO EMPRESARIALES Y NO FINANCIEROS POR LO QUE NO SE PRESENTA INFORMACION EN LA CLASIFICACION ADMINISTRATIVA 3.1.1.2.0



II.- 3.1.2.0.0 CONSOLIDACION DE ENTIDADES PARAMUNICIPALES EMPRESARIALES NO FINANCIERAS CON PARTICIPACIÓN ESTATAL MAYORITARIA

MUNICIPIO DE MÚZQUIZ, COAHUILA.

EL MUNICIPIO NO CUENTA CON ENTIDADES PARAMUNICIPALES EMPRESARIALES FINANCIERAS NO FINANCIERAS CON PARTICIPACION ESTATAL MAYORITARIA POR LO QUE NO SE PRESENTA INFORMACION EN LA CLASIFICACION ADMINISTRATIVA 3.1.2.0.0



III.- 3.2.2.0.0 CONSOLIDACION DE ENTIDADES PARAMUNICIPALES EMPRESARIALES FINANCIERAS MONETARIAS CON PARTICIPACIÓN ESTATAL MAYORITARIA

MUNICIPIO DE MÚZQUIZ, COAHUILA.

EL MUNICIPIO NO CUENTA CON ENTIDADES PARAMUNICIPALES EMPRESARIALES FINANCIERAS MONETARIAS CON PARTICIPACION ESTATAL MAYORITARIA POR LO QUE NO SE PRESENTA INFORMACION EN LA CLASIFICACION ADMINISTRATIVA 3.2.2.0.0



IV.- 3.2.3.0.0 CONSOLIDACION DE ENTIDADES PARAESTATALES EMPRESARIALES FINANCIERAS NO MONETARIAS CON PARTICIPACIÓN ESTATAL MAYORITARIA

MUNICIPIO DE MÚZQUIZ, COAHUILA.

EL MUNICIPIO NO CUENTA CON ENTIDADES PARAESTATALES EMPRESARIALES FINANCIERAS NO MONETARIAS CON PARTICIPACION ESTATAL MAYORITARIA POR LO QUE NO SE PRESENTA INFORMACION EN LA CLASIFICACION ADMINISTRATIVA 3.2.3.0.0



**V.- 3.2.4.0.0 CONSOLIDACION DE
FIDEICOMISOS FINANCIEROS PÚBLICOS
CON PARTICIPACIÓN ESTATAL
MAYORITARIA**

MUNICIPIO DE MÚZQUIZ, COAHUILA.

AL MUNICIPIO NO CUENTA CON FIDEICOMISOS FINANCIEROS PUBLICOS CON PARTICIPACION ESTATAL MAYORITARIA POR LO QUE NO SE PRESENTA INFORMACION EN LA CLASIFICACION ADMINISTRATIVA 3.2.4.0.0