



# AVANCE DE GESTION FINANCIERO TERCER TRIMESTRE 2025.



# MÚZQUIZ

LO HACEMOS EN GRANDE

GOBIERNO MUNICIPAL 2025 - 2027



AVANCE DE GESTION FINANCIERA TERCER TRIMESTRE 2025.



## **INFORMACIÓN CONTABLE**

### **I.- ESTADO DE ACTIVIDADES/RESULTADOS TRIMESTRAL\***





MUNICIPIO DE MUZQUIZ COAHUILA  
Estado de Actividades  
Del 01 de julio al 30 de septiembre de 2025 y 2024  
(Cifras en Pesos)



Concepto	2025	2024
<b>INGRESOS Y OTROS BENEFICIOS</b>		
<b>Ingresos de Gestión</b>		
Impuestos	7,113,531.49	6,051,387.90
Cuotas y Aportaciones de Seguridad Social	2,986,664.03	3,761,853.16
Contribuciones de Mejoras	0.00	0.00
Derechos	5,800.00	0.00
Productos	1,369,529.65	2,118,326.26
Aprovechamientos	50,828.15	88,413.95
Ingresos por Venta de Bienes y Prestación de Servicios	2,700,710.66	82,794.53
Participaciones, Aportaciones, Convenios, Incentivos Derivados de la Colaboración Fiscal, Fondos Distintos de Aportaciones, Transferencias, Asignaciones, Subsidios y Subvenciones, y Pensiones y Jubilaciones	0.00	0.00
	54,813,876.00	50,776,672.07
Participaciones, Aportaciones, Convenios, Incentivos Derivados de la Colaboración Fiscal y Fondos Distintos de Aportaciones	54,813,876.00	50,776,672.07
Transferencias, Asignaciones, Subsidios y Subvenciones, y Pensiones y Jubilaciones	0.00	0.00
<b>Otros Ingresos y Beneficios</b>	0.00	0.00
Ingresos Financieros	0.00	0.00
Incremento por Variación de Inventarios	0.00	0.00
Disminución del Exceso de Estimaciones por Pérdida o Deterioro u Obsolescencia	0.00	0.00
Disminución del Exceso de Provisiones	0.00	0.00
Otros Ingresos y Beneficios Varios	0.00	0.00
<b>Total de Ingresos y Otros Beneficios</b>	<b>61,927,407.49</b>	<b>56,828,059.97</b>
<b>GASTOS Y OTRAS PÉRDIDAS</b>		
<b>Gastos de Funcionamiento</b>		
Servicios Personales	57,766,992.02	42,802,553.53
Materiales y Suministros	18,615,177.81	15,713,632.90
Servicios Generales	8,908,551.90	5,017,384.53
Transferencias, Asignaciones, Subsidios y Otras Ayudas	30,243,262.31	22,071,536.10
Transferencias Internas y Asignaciones al Sector Público	6,064,825.30	10,905,513.35
Transferencias al Resto del Sector Público	0.00	0.00
Subsidios y Subvenciones	0.00	0.00
Ayudas Sociales	446,926.25	392,219.21
Pensiones y Jubilaciones	2,392,707.05	7,333,432.14
Transferencias a Fideicomisos, Mandatos y Contratos Análogos	3,223,192.00	3,179,862.00
Transferencias a la Seguridad Social	0.00	0.00
Donativos	0.00	0.00
Transferencias al Exterior	0.00	0.00
Participaciones y Aportaciones	0.00	0.00
Participaciones	0.00	0.00
Aportaciones	0.00	0.00
Convenios	0.00	0.00
Intereses, Comisiones y Otros Gastos de la Deuda Pública	0.00	0.00
Intereses de la Deuda Pública	0.00	0.00
Comisiones de la Deuda Pública	0.00	0.00
Gastos de la Deuda Pública	0.00	0.00
Costo por Coberturas	0.00	0.00
Apoyos Financieros	0.00	0.00
Otros Gastos y Pérdidas Extraordinarias	0.00	0.00
Estimaciones, Depreciaciones, Deterioros, Obsolescencia y Amortizaciones	0.00	0.00
Provisiones	0.00	0.00
Disminución de Inventarios	0.00	0.00
Otros Gastos	0.00	0.00
Inversión Pública	0.00	0.00
Inversión Pública no Capitalizable	0.00	0.00
<b>Total de Gastos y Otras Pérdidas</b>	<b>63,831,817.32</b>	<b>53,708,066.88</b>
<b>Resultado del Ejercicio (Ahorro/Desahorro)</b>	<b>-1,904,409.83</b>	<b>3,119,993.09</b>

Bajo protesta de decir verdad declaramos que los Estados Financieros y sus notas, son razonablemente correctos y son responsabilidad del emisor.

C. LAURA PATRICIA JIMENEZ GUTIERREZ  
PRESIDENTA MUNICIPAL

LIC. FRANCISCO JAVIER GARCIA OCHOA  
TESORERO MUNICIPAL

L.C. ALBA IRIS LOPEZ GARCIA  
DIRECTORA CONTABILIDAD GUBERNAMENTAL

C.P. NORBERTO MALTOS TREVIÑO  
CONTRALOR MUNICIPAL



## INFORMACIÓN CONTABLE

### II.- ESTADO DE ACTIVIDADES/RESULTADOS\* ACUMULADO



MELCHOR MUZQUIZ COAHUILA  
Estado de Actividades  
Del 01 de enero al 30 de septiembre de 2025 y 2024  
(Cifras en Pesos)



Concepto	2025	2024
<b>INGRESOS Y OTROS BENEFICIOS</b>		
<b>Ingresos de Gestión</b>		
Impuestos	39,286,784.92	38,042,297.59
Cuotas y Aportaciones de Seguridad Social	24,371,296.74	25,132,966.65
Contribuciones de Mejoras	0.00	0.00
Derechos	8,400.00	6,380.00
Productos	11,405,413.84	11,918,617.26
Aprovechamientos	167,322.68	245,280.78
Ingresos por Venta de Bienes y Prestación de Servicios	3,334,351.66	739,052.90
Participaciones, Aportaciones, Convenios, Incentivos Derivados de la Colaboración Fiscal, Fondos Distintos de Aportaciones, Transferencias, Asignaciones, Subsidios y Subvenciones, y Pensiones y Jubilaciones	0.00	0.00
Participaciones, Aportaciones, Convenios, Incentivos Derivados de la Colaboración Fiscal y Fondos Distintos de Aportaciones	164,409,211.44	155,983,498.48
Transferencias, Asignaciones, Subsidios y Subvenciones, y Pensiones y Jubilaciones	0.00	0.00
<b>Otros Ingresos y Beneficios</b>	<b>0.00</b>	<b>0.00</b>
Ingresos Financieros	0.00	0.00
Incremento por Variación de Inventarios	0.00	0.00
Disminución del Exceso de Estimaciones por Pérdida o Deterioro u Obsolescencia	0.00	0.00
Disminución del Exceso de Provisiones	0.00	0.00
Otros Ingresos y Beneficios Varios	0.00	0.00
<b>Total de Ingresos y Otros Beneficios</b>	<b>203,695,996.36</b>	<b>194,025,796.07</b>
<b>GASTOS Y OTRAS PÉRDIDAS</b>		
<b>Gastos de Funcionamiento</b>	<b>135,895,959.75</b>	<b>127,662,669.68</b>
Servicios Personales	55,445,296.29	59,780,006.25
Materiales y Suministros	23,086,511.27	21,098,057.71
Servicios Generales	57,364,152.19	46,784,605.72
<b>Transferencias, Asignaciones, Subsidios y Otras Ayudas</b>	<b>19,239,242.87</b>	<b>25,062,682.65</b>
Transferencias Internas y Asignaciones al Sector Público	0.00	0.00
Transferencias al Resto del Sector Público	0.00	0.00
Subsidios y Subvenciones	4,967,954.08	4,194,219.74
Ayudas Sociales	4,917,743.79	11,767,996.91
Pensiones y Jubilaciones	9,353,545.00	9,100,466.00
Transferencias a Fideicomisos, Mandatos y Contratos Análogos	0.00	0.00
Transferencias a la Seguridad Social	0.00	0.00
Donativos	0.00	0.00
Transferencias al Exterior	0.00	0.00
<b>Participaciones y Aportaciones</b>	<b>119,364.00</b>	<b>0.00</b>
Participaciones	0.00	0.00
Aportaciones	0.00	0.00
Convenios	0.00	0.00
<b>Intereses, Comisiones y Otros Gastos de la Deuda Pública</b>	<b>0.00</b>	<b>0.00</b>
Intereses de la Deuda Pública	0.00	0.00
Comisiones de la Deuda Pública	0.00	0.00
Gastos de la Deuda Pública	0.00	0.00
Costo por Coberturas	0.00	0.00
Apoyos Financieros	0.00	0.00
<b>Otros Gastos y Pérdidas Extraordinarias</b>	<b>0.00</b>	<b>0.00</b>
Estimaciones, Depreciaciones, Deterioros, Obsolescencia y Amortizaciones	0.00	0.00
Provisiones	0.00	0.00
Disminución de Inventarios	0.00	0.00
Otros Gastos	0.00	0.00
<b>Inversión Pública</b>	<b>0.00</b>	<b>17,103,173.19</b>
Inversión Pública no Capitalizable	0.00	17,103,173.19
<b>Total de Gastos y Otras Pérdidas</b>	<b>155,254,566.62</b>	<b>169,828,525.52</b>
<b>Resultado del Ejercicio (Ahorro/Desahorro)</b>	<b>48,441,429.74</b>	<b>24,197,270.55</b>

Bajo protesta de decir verdad declaramos que los Estados Financieros y sus notas, son razonablemente correctos y son responsabilidad del emisor.

  
C. LAURA PATRICIA JIMENEZ GUTIERREZ  
PRESIDENTA MUNICIPAL

  
LIC. FRANCISCO JAVIER GARCIA OCHOA  
TESORERO MUNICIPAL

  
L.C. ALBATRIS LOPEZ GARCIA  
DIRECTORA CONTABILIDAD GOBERNAMENTAL



  
C.P. NORBERTO MALTOS TREVIÑO  
CONTRALOR MUNICIPAL



## INFORMACIÓN CONTABLE

### III.- ESTADO DE SITUACIÓN FINANCIERA




<div>  <div> <b>MELCHOR MUZQUIZ COAHUILA</b>  <b>Estado de Situación Financiera</b>  <b>Al 30 de septiembre de 2025 y al 31 de diciembre de 2024</b>  <b>(Cifras en Pesos)</b> </div>  </div>					
Concepto	2025	2024	Concepto	2025	2024
<b>ACTIVO</b>			<b>PASIVO</b>		
<b>Activo Circulante</b>			<b>Pasivo Circulante</b>		
Efectivo y Equivalentes	34,817,388.80	3,543,370.80	Cuentas por Pagar a Corto Plazo	5,373,739.63	985,024.90
Derechos a Recibir Efectivo o Equivalentes	618,895.34	119,524.32	Documentos por Pagar a Corto Plazo	0.00	0.00
Derechos a Recibir Bienes o Servicios	281,882.50	264,000.12	Porción a Corto Plazo de la Deuda Pública a Largo Plazo	0.00	0.00
Inventarios	0.00	0.00	Títulos y Valores a Corto Plazo	0.00	0.00
Almacenes	0.00	0.00	Pasivos Diferidos a Corto Plazo	0.00	0.00
Estimación por Pérdida o Deterioro de Activos Circulantes	0.00	0.00	Fondos y Bienes de Terceros en Garantía y/o Administración a Corto Plazo	0.00	0.00
Otros Activos Circulantes	0.00	0.00	Provisiones a Corto Plazo	0.00	0.00
<b>Total de Activos Circulantes</b>	<b>35,718,166.64</b>	<b>3,926,895.24</b>	Otros Pasivos a Corto Plazo	103,312.22	48,115.18
<b>Activo No Circulante</b>			<b>Total de Pasivos Circulantes</b>	<b>5,477,051.85</b>	<b>1,033,140.08</b>
Inversiones Financieras a Largo Plazo	0.00	0.00	<b>Pasivo No Circulante</b>		
Derechos a Recibir Efectivo o Equivalentes a Largo Plazo	0.00	0.00	Cuentas por Pagar a Largo Plazo	0.00	0.00
Bienes Inmuebles, Infraestructura y Construcciones en Proceso	154,095,557.76	144,077,614.22	Documentos por Pagar a Largo Plazo	0.00	0.00
Bienes Muebles	76,469,193.06	66,865,884.33	Deuda Pública a Largo Plazo	0.00	0.00
Activos Intangibles	504,641.76	504,641.76	Pasivos Diferidos a Largo Plazo	0.00	0.00
Depreciación, Deterioro y Amortización Acumulada de Bienes	-25,997,463.22	-25,997,463.22	Fondos y Bienes de Terceros en Garantía y/o Administración a Largo Plazo	0.00	0.00
Activos Diferidos	0.00	0.00	Provisiones a Largo Plazo	0.00	0.00
Estimación por Pérdida o Deterioro de Activos no Circulantes	0.00	0.00	<b>Total de Pasivos No Circulantes</b>	<b>0.00</b>	<b>0.00</b>
Otros Activos no Circulantes	0.00	0.00	<b>Total del Pasivo</b>	<b>5,477,051.85</b>	<b>1,033,140.08</b>
<b>Total de Activos No Circulantes</b>	<b>207,071,929.36</b>	<b>185,450,677.09</b>	<b>HACIENDA PÚBLICA/PATRIMONIO</b>		
<b>Total del Activo</b>	<b>242,790,096.00</b>	<b>189,377,572.33</b>	<b>Hacienda Pública/Patrimonio Contribuido</b>	<b>26,035,379.15</b>	<b>26,035,379.15</b>
			Aportaciones	26,629,679.15	26,629,679.15
			Donaciones de Capital	0.00	0.00
			Actualización de la Hacienda Pública/Patrimonio	-594,500.00	-594,500.00
			<b>Hacienda Pública/Patrimonio Generado</b>	<b>211,277,665.00</b>	<b>162,309,053.10</b>
			Resultado del Ejercicio (Ahorro/ Desahorro)	48,441,429.74	35,143,071.35
			Resultados de Ejercicios Anteriores	209,507,538.38	174,364,487.03
			Revalúos	0.00	0.00
			Reservas	0.00	0.00
			Rectificaciones de Resultados de Ejercicios Anteriores	-46,671,303.12	-47,196,495.28
			<b>Exceso o Insuficiencia en la Actualización de la Hacienda Pública/Patrimonio</b>	<b>0.00</b>	<b>0.00</b>
			Resultado por Posición Monetaria	0.00	0.00
			Resultado por Tenencia de Activos no Monetarios	0.00	0.00
			<b>Total Hacienda Pública/Patrimonio</b>	<b>237,313,044.15</b>	<b>188,344,432.25</b>
			<b>Total del Pasivo y Hacienda Pública/Patrimonio</b>	<b>242,790,096.00</b>	<b>189,377,572.33</b>

Bajo protesta de decir verdad declaramos que los Estados Financieros y sus notas, son razonablemente correctos y son responsabilidad del emisor.

  
**C. LAURA PATRICIA JIMENEZ GUTIERREZ**  
 PRESIDENTA MUNICIPAL

  
**LIC. FRANCISCO JAVIER GARCIA OCHOA**  
 TESORERO MUNICIPAL



  
**L.C. ALBA IRIS LOPEZ GARCIA**  
 DIRECTORA CONTABILIDAD GUBERNAMENTAL

  
**C.P. NORBERTO MALTOS TREVIÑO**  
 CONTRALOR MUNICIPAL



## **INFORMACIÓN CONTABLE**

### **IV.- ESTADO DE VARIACIÓN EN LA HACIENDA PÚBLICA TRIMESTRAL**

<div>  <div> MUNICIPIO DE MUZQUIZ COAHUILA  Estado de Variación en la Hacienda Pública  Del 01 de Julio al 30 de septiembre de 2025  (Cifras en Pesos) </div> <div>  </div> </div>					
Concepto	Hacienda Pública / Patrimonio Contribuido	Hacienda Pública / Patrimonio Generado de Ejercicios Anteriores	Hacienda Pública / Patrimonio Generado del Ejercicio	Exceso o Insuficiencia en la Actualización de la Hacienda Pública / Patrimonio	Total
<b>Hacienda Pública/Patrimonio Contribuido Neto de 2025</b>	<b>26,035,379.15</b>				
Aportaciones	26,035,379.15	0.00	0.00	0.00	26,035,379.15
Donaciones de Capital	26,629,879.15	0.00	0.00	0.00	26,629,879.15
Actualización de la Hacienda Pública/Patrimonio	-594,500.00	0.00	0.00	0.00	0.00
<b>Hacienda Pública/Patrimonio Generado Neto de 2025</b>	<b>0.00</b>	<b>162,836,235.26</b>	<b>50,345,839.57</b>	<b>0.00</b>	<b>213,182,074.83</b>
Resultado del Ejercicio (Ahorro/Desahorro)	0.00	0.00	50,345,839.57	0.00	50,345,839.57
Resultados de Ejercicios Anteriores	0.00	209,507,538.38	0.00	0.00	209,507,538.38
Revalúos	0.00	0.00	0.00	0.00	0.00
Reservas	0.00	0.00	0.00	0.00	0.00
Rectificaciones de Resultados de Ejercicios Anteriores	0.00	-46,671,303.12	0.00	0.00	-46,671,303.12
<b>Exceso o Insuficiencia en la Actualización de la Hacienda Pública/Patrimonio Neto de 2025</b>	<b>0.00</b>	<b>0.00</b>	<b>0.00</b>	<b>0.00</b>	<b>0.00</b>
Resultado por Posición Monetaria	0.00	0.00	0.00	0.00	0.00
Resultado por Tenencia de Activos no Monetarios	0.00	0.00	0.00	0.00	0.00
<b>Hacienda Pública/Patrimonio Neto Final al 30 de junio de 2025</b>	<b>26,035,379.15</b>	<b>162,836,235.26</b>	<b>50,345,839.57</b>	<b>0.00</b>	<b>239,217,453.98</b>
<b>Cambios en la Hacienda Pública/Patrimonio Contribuido Neto de 2025</b>	<b>0.00</b>	<b>0.00</b>	<b>0.00</b>	<b>0.00</b>	<b>0.00</b>
Aportaciones	0.00	0.00	0.00	0.00	0.00
Donaciones de Capital	0.00	0.00	0.00	0.00	0.00
Actualización de la Hacienda Pública/Patrimonio	0.00	0.00	0.00	0.00	0.00
<b>Variaciones de la Hacienda Pública/Patrimonio Generado Neto de 2025</b>	<b>0.00</b>	<b>50,345,839.57</b>	<b>-52,250,249.40</b>	<b>0.00</b>	<b>-1,904,409.83</b>
Resultado del Ejercicio (Ahorro/Desahorro)	0.00	0.00	-1,904,409.83	0.00	-1,904,409.83
Resultados de Ejercicios Anteriores	0.00	50,345,839.57	-50,345,839.57	0.00	0.00
Revalúos	0.00	0.00	0.00	0.00	0.00
Reservas	0.00	0.00	0.00	0.00	0.00
Rectificaciones de Resultados de Ejercicios Anteriores	0.00	0.00	0.00	0.00	0.00
<b>Cambios en el Exceso o Insuficiencia en la Actualización de la Hacienda Pública/Patrimonio Neto de 2025</b>	<b>0.00</b>	<b>0.00</b>	<b>0.00</b>	<b>0.00</b>	<b>0.00</b>
Resultado por Posición Monetaria	0.00	0.00	0.00	0.00	0.00
Resultado por Tenencia de Activos no Monetarios	0.00	0.00	0.00	0.00	0.00
<b>Hacienda Pública/Patrimonio Neto Final al 30 de septiembre de 2025</b>	<b>26,035,379.15</b>	<b>213,182,074.83</b>	<b>-1,904,409.83</b>	<b>0.00</b>	<b>237,313,044.15</b>

Bajo protesta de decir verdad declaramos que los Estados Financieros y sus notas, son razonablemente correctos y son responsabilidad del emisor.

  
C. LAURA PATRICIA JIMÉNEZ GUTIERREZ  
PRESIDENTA MUNICIPAL

  
LIC. GABRIELA LÓPEZ GARCÍA  
DIRECTORA CONTABILIDAD GUBERNAMENTAL

  
C.P. NORBERTO MALTOS TREVIÑO  
CONTRALOR MUNICIPAL





AVANCE DE GESTION FINANCIERA TERCER TRIMESTRE 2025.




## **INFORMACIÓN CONTABLE V.- ESTADO DE VARIACIÓN EN LA HACIENDA PÚBLICA**




<div>  <div> MELCHOR MUZQUIZ COAHUILA  Estado de Variación en la Hacienda Pública  Del 01 de enero al 30 de septiembre de 2025  (Cifras en Pesos) </div> <div>  </div> </div>					
Concepto	Hacienda Pública / Patrimonio Contribuido	Hacienda Pública / Patrimonio Generado de Ejercicios Anteriores	Hacienda Pública / Patrimonio Generado del Ejercicio	Exceso o Insuficiencia en la Actualización de la Hacienda Pública / Patrimonio	Total
<b>Hacienda Pública/Patrimonio Contribuido Neto de 2024</b>					
Aportaciones	26,035,379.15	0.00	0.00	0.00	26,035,379.15
Donaciones de Capital	26,629,879.15	0.00	0.00	0.00	26,629,879.15
Actualización de la Hacienda Pública/Patrimonio	-594,500.00	0.00	0.00	0.00	-594,500.00
<b>Hacienda Pública/Patrimonio Generado Neto de 2024</b>					
Resultado del Ejercicio (Ahorro/Desahorro)	0.00	127,165,981.75	35,143,071.35	0.00	162,309,053.10
Resultados de Ejercicios Anteriores	0.00	0.00	35,143,071.35	0.00	35,143,071.35
Revalúos	0.00	174,364,467.03	0.00	0.00	174,364,467.03
Reservas	0.00	0.00	0.00	0.00	0.00
Rectificaciones de Resultados de Ejercicios Anteriores	0.00	-47,198,485.28	0.00	0.00	-47,198,485.28
<b>Exceso o Insuficiencia en la Actualización de la Hacienda Pública/Patrimonio Neto de 2024</b>					
Resultado por Posición Monetaria	0.00	0.00	0.00	0.00	0.00
Resultado por Tenencia de Activos no Monetarios	0.00	0.00	0.00	0.00	0.00
<b>Hacienda Pública/Patrimonio Neto Final de 2024</b>	26,035,379.15	127,165,981.75	35,143,071.35	0.00	188,344,432.25
<b>Cambios en la Hacienda Pública/Patrimonio Contribuido Neto de 2025</b>					
Aportaciones	0.00	0.00	0.00	0.00	0.00
Donaciones de Capital	0.00	0.00	0.00	0.00	0.00
Actualización de la Hacienda Pública/Patrimonio	0.00	0.00	0.00	0.00	0.00
<b>Variaciones de la Hacienda Pública/Patrimonio Generado Neto de 2025</b>					
Resultado del Ejercicio (Ahorro/Desahorro)	0.00	35,143,071.35	13,825,540.55	0.00	48,968,611.90
Resultados de Ejercicios Anteriores	0.00	0.00	48,441,429.74	0.00	48,441,429.74
Revalúos	0.00	35,143,071.35	-35,143,071.35	0.00	0.00
Reservas	0.00	0.00	0.00	0.00	0.00
Rectificaciones de Resultados de Ejercicios Anteriores	0.00	0.00	527,182.16	0.00	527,182.16
<b>Cambios en el Exceso o Insuficiencia en la Actualización de la Hacienda Pública/Patrimonio Neto de 2025</b>					
Resultado por Posición Monetaria	0.00	0.00	0.00	0.00	0.00
Resultado por Tenencia de Activos no Monetarios	0.00	0.00	0.00	0.00	0.00
<b>Hacienda Pública/Patrimonio Neto Final al 30 de septiembre de 2025</b>	26,035,379.15	162,309,053.10	48,968,611.90	0.00	237,313,044.15

Bajo protesta de decir verdad declaramos que los Estados Financieros y sus notas, son razonablemente correctos y son responsabilidad del emisor.

  
C. LAURA PATRICIA JIMENEZ GUTIERREZ  
PRESIDENTA MUNICIPAL

  
L.G. ALBA IRIS LOPEZ GARCIA  
DIRECTORA CONTABILIDAD GUBERNAMENTAL

  
L.C. FRANCISCO JAVIER GARCIA OCHOA  
TESORERO MUNICIPAL

  
C.P. NORBERTO MALTOS TREVIÑO  
CONTRALOR MUNICIPAL



AVANCE DE GESTION FINANCIERA TERCER TRIMESTRE 2025.



## **INFORMACIÓN CONTABLE**

### **VI.- ESTADO DE CAMBIOS EN LA SITUACIÓN FINANCIERA TRIMESTRAL**



MUNICIPIO DE MUZQUIZ COAHUILA  
Estado de Cambios en la Situación Financiera  
Del 01 de julio al 30 de septiembre de 2025  
(Cifras en Pesos)




Concepto	Origen	Aplicación
<b>ACTIVO</b>	<b>6,491,695.40</b>	<b>6,560,622.06</b>
<b>Activo Circulante</b>	<b>6,491,695.40</b>	<b>208,334.54</b>
Efectivo y Equivalentes	6,491,695.40	0.00
Derechos a Recibir Efectivo o Equivalentes	0.00	208,334.54
Derechos a Recibir Bienes o Servicios	0.00	0.00
Inventarios	0.00	0.00
Almacenes	0.00	0.00
Estimación por Pérdida o Deterioro de Activos Circulantes	0.00	0.00
Otros Activos Circulantes	0.00	0.00
<b>Activo No Circulante</b>	<b>0.00</b>	<b>6,352,287.52</b>
Inversiones Financieras a Largo Plazo	0.00	0.00
Derechos a Recibir Efectivo o Equivalentes a Largo Plazo	0.00	0.00
Bienes Inmuebles, Infraestructura y Construcciones en Proceso	0.00	5,846,021.11
Bienes Muebles	0.00	506,266.41
Activos Intangibles	0.00	0.00
Depreciación, Deterioro y Amortización Acumulada de Bienes	0.00	0.00
Activos Diferidos	0.00	0.00
Estimación por Pérdida o Deterioro de Activos no Circulantes	0.00	0.00
Otros Activos no Circulantes	0.00	0.00
<b>PASIVO</b>	<b>1,973,336.49</b>	<b>0.00</b>
<b>Pasivo Circulante</b>	<b>1,973,336.49</b>	<b>0.00</b>
Cuentas por Pagar a Corto Plazo	1,973,336.49	0.00
Documentos por Pagar a Corto Plazo	0.00	0.00
Porción a Corto Plazo de la Deuda Pública a Largo Plazo	0.00	0.00
Títulos y Valores a Corto Plazo	0.00	0.00
Pasivos Diferidos a Corto Plazo	0.00	0.00
Fondos y Bienes de Terceros en Garantía y/o Administración a Corto Plazo	0.00	0.00
Provisiones a Corto Plazo	0.00	0.00
Otros Pasivos a Corto Plazo	0.00	0.00
<b>Pasivo No Circulante</b>	<b>0.00</b>	<b>0.00</b>
Cuentas por Pagar a Largo Plazo	0.00	0.00
Documentos por Pagar a Largo Plazo	0.00	0.00
Deuda Pública a Largo Plazo	0.00	0.00
Pasivos Diferidos a Largo Plazo	0.00	0.00
Fondos y Bienes de Terceros en Garantía y/o Administración a Largo Plazo	0.00	0.00
Provisiones a Largo Plazo	0.00	0.00
<b>HACIENDA PÚBLICA/PATRIMONIO</b>	<b>0.00</b>	<b>1,904,409.83</b>
Hacienda Pública/Patrimonio Contribuido	0.00	0.00
Aportaciones	0.00	0.00
Donaciones de Capital	0.00	0.00
Actualización de la Hacienda Pública/Patrimonio	0.00	0.00
<b>Hacienda Pública/Patrimonio Generado</b>	<b>0.00</b>	<b>1,904,409.83</b>
Resultado del Ejercicio (Ahorro/Desahorro)	0.00	1,904,409.83
Resultados de Ejercicios Anteriores	0.00	0.00
Revalúos	0.00	0.00
Reservas	0.00	0.00
Rectificaciones de Resultados de Ejercicios Anteriores	0.00	0.00
<b>Exceso o Insuficiencia en la Actualización de la Hacienda Pública/Patrimonio</b>	<b>0.00</b>	<b>0.00</b>
Resultado por Posición Monetaria	0.00	0.00
Resultado por Tenencia de Activos no Monetarios	0.00	0.00

Bajo protesta de decir verdad declaramos que los Estados Financieros y sus notas, son razonablemente correctos y son responsabilidad del emisor.

  
C. LAURA PATRICIA JIMENEZ GUTIERREZ  
PRESIDENTA MUNICIPAL

  
LIC. FRANCISCO JAVIER GARCIA OCHOA  
TESORERO MUNICIPAL

  
L.C. ALBA IRIS LOPEZ GARCIA  
DIRECTORA CONTABILIDAD GUBERNAMENTAL

  
C.P. NORBERTO MALTOS TREVIÑO  
CONTRALOR MUNICIPAL



AVANCE DE GESTION FINANCIERA TERCER TRIMESTRE 2025.



## **INFORMACIÓN CONTABLE**

### **VII.- ESTADO DE CAMBIOS EN LA SITUACIÓN FINANCIERA**





MUNICIPIO DE MUZQUIZ COAHUILA  
Estado de Cambios en la Situación Financiera  
Del 01 de enero al 30 de septiembre de 2025  
(Cifras en Pesos)



Concepto	Origen	Aplicación
<b>ACTIVO</b>	<b>0.00</b>	<b>53,412,523.67</b>
<b>Activo Circulante</b>	<b>0.00</b>	<b>31,791,271.40</b>
Efectivo y Equivalentes	0.00	31,274,018.00
Derechos a Recibir Efectivo o Equivalentes	0.00	499,371.02
Derechos a Recibir Bienes o Servicios	0.00	17,882.38
Inventarios	0.00	0.00
Almacenes	0.00	0.00
Estimación por Pérdida o Deterioro de Activos Circulantes	0.00	0.00
Otros Activos Circulantes	0.00	0.00
<b>Activo No Circulante</b>	<b>0.00</b>	<b>21,621,252.27</b>
Inversiones Financieras a Largo Plazo	0.00	0.00
Derechos a Recibir Efectivo o Equivalentes a Largo Plazo	0.00	0.00
Bienes Inmuebles, Infraestructura y Construcciones en Proceso	0.00	10,017,943.54
Bienes Muebles	0.00	11,603,308.73
Activos Intangibles	0.00	0.00
Depreciación, Deterioro y Amortización Acumulada de Bienes	0.00	0.00
Activos Diferidos	0.00	0.00
Estimación por Pérdida o Deterioro de Activos no Circulantes	0.00	0.00
Otros Activos no Circulantes	0.00	0.00
<b>PASIVO</b>	<b>4,443,911.77</b>	<b>0.00</b>
<b>Pasivo Circulante</b>	<b>4,443,911.77</b>	<b>0.00</b>
Cuentas por Pagar a Corto Plazo	4,388,714.73	0.00
Documentos por Pagar a Corto Plazo	0.00	0.00
Porción a Corto Plazo de la Deuda Pública a Largo Plazo	0.00	0.00
Títulos y Valores a Corto Plazo	0.00	0.00
Pasivos Diferidos a Corto Plazo	0.00	0.00
Fondos y Bienes de Terceros en Garantía y/o Administración a Corto Plazo	0.00	0.00
Provisiones a Corto Plazo	0.00	0.00
Otros Pasivos a Corto Plazo	55,197.04	0.00
<b>Pasivo No Circulante</b>	<b>0.00</b>	<b>0.00</b>
Cuentas por Pagar a Largo Plazo	0.00	0.00
Documentos por Pagar a Largo Plazo	0.00	0.00
Deuda Pública a Largo Plazo	0.00	0.00
Pasivos Diferidos a Largo Plazo	0.00	0.00
Fondos y Bienes de Terceros en Garantía y/o Administración a Largo Plazo	0.00	0.00
Provisiones a Largo Plazo	0.00	0.00
<b>HACIENDA PÚBLICA/PATRIMONIO</b>	<b>48,968,611.90</b>	<b>0.00</b>
Hacienda Pública/Patrimonio Contribuido	0.00	0.00
Aportaciones	0.00	0.00
Donaciones de Capital	0.00	0.00
Actualización de la Hacienda Pública/Patrimonio	0.00	0.00
<b>Hacienda Pública/Patrimonio Generado</b>	<b>48,968,611.90</b>	<b>0.00</b>
Resultado del Ejercicio (Ahorro/Desahorro)	13,298,358.39	0.00
Resultados de Ejercicios Anteriores	35,143,071.35	0.00
Revalúos	0.00	0.00
Reservas	0.00	0.00
Rectificaciones de Resultados de Ejercicios Anteriores	527,182.16	0.00
<b>Exceso o Insuficiencia en la Actualización de la Hacienda Pública/Patrimonio</b>	<b>0.00</b>	<b>0.00</b>
Resultado por Posición Monetaria	0.00	0.00
Resultado por Tenencia de Activos no Monetarios	0.00	0.00

Bajo protesta de decir verdad declaramos que los Estados Financieros y sus notas, son razonablemente correctos y son responsabilidad del emisor.

C. LAURA PATRICIA JIMENEZ GUTIERREZ  
PRESIDENTA MUNICIPAL

LIC. FRANCISCO JAVIER GARCIA OCHOA  
TESORERO MUNICIPAL

L.C. ALBA IRIS LOPEZ GARCIA  
DIRECTORA CONTABILIDAD GUBERNAMENTAL

C.P. NORBERTO MALTOS TREVIÑO  
CONTRALOR MUNICIPAL



AVANCE DE GESTION FINANCIERA TERCER TRIMESTRE 2025.



## **INFORMACIÓN CONTABLE**

### **VIII.- ESTADO DE FLUJOS DE EFECTIVO**

### **TRIMESTRAL**



MUNICIPIO DE MUZQUIZ COAHUILA  
Estado de Flujos de Efectivo  
Del 01 de julio al 30 de septiembre de 2025 y 2024  
(Cifras en Pesos)



Concepto	2025	2024
<b>Flujos de Efectivo de las Actividades de Operación</b>		
<b>Origen</b>		
Impuestos	68,212,709.55	59,995,541.26
Cuotas y Aportaciones de Seguridad Social	2,986,664.03	3,761,853.16
Contribuciones de Mejoras	0.00	0.00
Derechos	5,800.00	0.00
Productos	1,369,528.65	2,118,326.26
Aprovechamientos	50,828.15	88,413.95
Ingresos por Venta de Bienes y Prestación de Servicios	2,700,710.66	82,794.53
Participaciones, Aportaciones, Convenios, Incentivos Derivados de la Colaboración Fiscal y Fondos Distintos de Aportaciones	0.00	0.00
Transferencias, Asignaciones, Subsidios y Subvenciones, y Pensiones y Jubilaciones	54,813,876.00	50,776,672.07
Otros Orígenes de Operación	0.00	0.00
<b>Aplicación</b>	6,285,302.06	3,167,481.29
Servicios Personales	68,329,338.31	58,593,499.65
Materiales y Suministros	18,616,196.14	15,714,063.24
Servicios Generales	7,917,826.27	6,391,826.79
Transferencias Internas y Asignaciones al Sector Público	29,335,453.81	22,234,431.60
Transferencias al resto del Sector Público	0.00	0.00
Subsidios y Subvenciones	0.00	0.00
Ayudas Sociales	448,926.25	392,219.21
Pensiones y Jubilaciones	2,227,121.78	7,424,040.27
Transferencias a Fideicomisos, Mandatos y Contratos Análogos	3,223,192.00	3,179,862.00
Transferencias a la Seguridad Social	0.00	0.00
Donativos	0.00	0.00
Transferencias al Exterior	0.00	0.00
Participaciones	0.00	0.00
Aportaciones	0.00	0.00
Convenios	0.00	0.00
Otras Aplicaciones de Operación	0.00	0.00
<b>Flujos Netos de Efectivo por Actividades de Operación</b>	6,560,622.06	3,257,056.54
	-116,628.76	1,402,041.61
<b>Flujos de Efectivo de las Actividades de Inversión</b>		
<b>Origen</b>		
Bienes Inmuebles, Infraestructura y Construcciones en Proceso	0.00	0.00
Bienes Muebles	0.00	0.00
Otros Orígenes de Inversión	0.00	0.00
<b>Aplicación</b>	0.00	0.00
Bienes Inmuebles, Infraestructura y Construcciones en Proceso	6,375,066.64	2,322,068.98
Bienes Muebles	5,846,021.11	2,271,169.59
Otras Aplicaciones de Inversión	529,045.53	50,899.39
<b>Flujos Netos de Efectivo por Actividades de Inversión</b>	0.00	0.00
	-6,375,066.64	-2,322,068.98
<b>Flujos de Efectivo de las Actividades de Financiamiento</b>		
<b>Origen</b>		
Endeudamiento Neto	0.00	0.00
Interno	0.00	0.00
Externo	0.00	0.00
Otros Orígenes de Financiamiento	0.00	0.00
<b>Aplicación</b>	0.00	0.00
Servicios de la Deuda	0.00	0.00
Interno	0.00	0.00
Externo	0.00	0.00
Otras Aplicaciones de Financiamiento	0.00	0.00
<b>Flujos Netos de Efectivo por Actividades de Financiamiento</b>	0.00	0.00
	0.00	0.00
<b>Incremento/Disminución Neta en el Efectivo y Equivalentes al Efectivo</b>	-6,491,695.40	-920,027.37
	0.00	0.00
<b>Efectivo y Equivalentes al Efectivo al Inicio del Ejercicio</b>	41,309,084.20	30,051,526.42
<b>Efectivo y Equivalentes al Efectivo al Final del Ejercicio</b>	34,817,388.80	29,131,499.05

Bajo protesta de decir verdad declaramos que los Estados Financieros y sus notas, son razonablemente correctos y son responsabilidad del emisor.

C. LAURA PATRICIA JIMENEZ GUTIERREZ  
PRESIDENTA MUNICIPAL

LIC. FRANCISCO JAVIER GARCIA OCHOA  
TESORERO MUNICIPAL

L.C. ALBA IRIS LOPEZ GARCIA  
DIRECTORA CONTABILIDAD GUBERNAMENTAL

C.P. NORBERTO MALTOS TREVIÑO  
CONTRALOR MUNICIPAL



## INFORMACIÓN CONTABLE

### IX.- ESTADO DE FLUJOS DE EFECTIVO





## MELCHOR MUZQUIZ COAHUILA

## Estado de Flujos de Efectivo

Del 01 de enero al 30 de septiembre de 2025 y del 01 de enero al 31 de diciembre de 2024

(Cifras en Pesos)




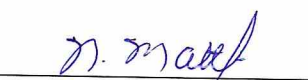
Concepto	2025	2024
<b>Flujos de Efectivo de las Actividades de Operación</b>		
<b>Origen</b>	<b>225,564,028.28</b>	<b>296,372,436.54</b>
Impuestos	24,371,296.74	29,605,780.33
Cuotas y Aportaciones de Seguridad Social	0.00	0.00
Contribuciones de Mejoras	8,400.00	6,380.00
Derechos	11,405,413.84	15,563,986.51
Productos	167,322.68	2,128,717.26
Aprovechamientos	3,334,351.66	10,722,922.73
Ingresos por Venta de Bienes y Prestación de Servicios	0.00	0.00
Participaciones, Aportaciones, Convenios, Incentivos Derivados de la Colaboración	164,409,211.44	202,730,636.99
Fiscal y Fondos Distintos de Aportaciones	0.00	0.00
Transferencias, Asignaciones, Subsidios y Subvenciones, y Pensiones y Jubilaciones	0.00	0.00
Otros Orígenes de Operación	21,868,031.92	35,614,012.72
<b>Aplicación</b>	<b>172,685,848.17</b>	<b>260,054,333.03</b>
Servicios Personales	55,353,140.54	76,475,250.76
Materiales y Suministros	20,083,075.40	25,169,020.38
Servicios Generales	55,963,729.90	71,923,770.02
Transferencias Internas y Asignaciones al Sector Público	0.00	0.00
Transferencias al Resto del Sector Público	0.00	0.00
Subsidios y Subvenciones	4,967,954.08	5,081,071.10
Ayudas Sociales	4,706,533.58	15,788,872.64
Pensiones y Jubilaciones	9,353,545.00	12,903,132.00
Transferencias a Fideicomisos, Mandatos y Contratos Análogos	0.00	0.00
Transferencias a la Seguridad Social	0.00	0.00
Donativos	0.00	0.00
Transferencias al Exterior	0.00	0.00
Participaciones	0.00	0.00
Aportaciones	0.00	0.00
Convenios	0.00	0.00
Otras Aplicaciones de Operación	119,364.00	0.00
<b>Flujos Netos de Efectivo por Actividades de Operación</b>	<b>22,138,505.67</b>	<b>52,713,216.13</b>
	<b>52,878,180.11</b>	<b>36,318,103.51</b>
<b>Flujos de Efectivo de las Actividades de Inversión</b>		
<b>Origen</b>	<b>0.00</b>	<b>0.00</b>
Bienes Inmuebles, Infraestructura y Construcciones en Proceso	0.00	0.00
Bienes Muebles	0.00	0.00
Otros Orígenes de Inversión	0.00	0.00
<b>Aplicación</b>	<b>21,604,162.11</b>	<b>53,458,578.51</b>
Bienes Inmuebles, Infraestructura y Construcciones en Proceso	10,017,943.54	37,887,078.69
Bienes Muebles	11,586,218.57	15,571,499.82
Otras Aplicaciones de Inversión	0.00	0.00
<b>Flujos Netos de Efectivo por Actividades de Inversión</b>	<b>-21,604,162.11</b>	<b>-53,458,578.51</b>
<b>Flujos de Efectivo de las Actividades de Financiamiento</b>		
<b>Origen</b>	<b>0.00</b>	<b>0.00</b>
Endeudamiento Neto	0.00	0.00
Interno	0.00	0.00
Externo	0.00	0.00
Otros Orígenes de Financiamiento	0.00	0.00
<b>Aplicación</b>	<b>0.00</b>	<b>0.00</b>
Servicios de la Deuda	0.00	0.00
Interno	0.00	0.00
Externo	0.00	0.00
Otras Aplicaciones de Financiamiento	0.00	0.00
<b>Flujos Netos de Efectivo por Actividades de Financiamiento</b>	<b>0.00</b>	<b>0.00</b>
<b>Incremento/Disminución Neta en el Efectivo y Equivalentes al Efectivo</b>	<b>31,274,018.00</b>	<b>-17,140,475.00</b>
<b>Efectivo y Equivalentes al Efectivo al Inicio del Ejercicio</b>	<b>3,543,370.80</b>	<b>20,683,845.80</b>
<b>Efectivo y Equivalentes al Efectivo al Final del Ejercicio</b>	<b>34,817,388.80</b>	<b>3,543,370.80</b>

Bajo protesta de decir verdad declaramos que los Estados Financieros y sus notas, son razonablemente correctos y son responsabilidad del emisor.

  
C. LAURA PATRICIA JIMENEZ GUTIERREZ  
PRESIDENTA MUNICIPAL

  
LIC. FRANCISCO JAVIER GARCIA OCHOA  
TESORERO MUNICIPAL

  
L.C. ALBA IRIS LOPEZ GARCIA  
DIRECTORA CONTABILIDAD GUBERNAMENTAL

  
C.P. NORBERTO MALTOS TREVIÑO  
CONTRALOR MUNICIPAL



AVANCE DE GESTION FINANCIERA TERCER TRIMESTRE 2025.



## **INFORMACIÓN CONTABLE X.- ESTADO ANALÍTICO DEL ACTIVO TRIMESTRAL**



MUNICIPIO DE MUZQUIZ COAHUILA  
Estado Analítico del Activo  
Del 01 de julio al 30 de septiembre de 2025  
(Cifras en Pesos)




Concepto	Saldo Inicial	Cargos del Periodo	Abonos del Periodo	Saldo Final	Variación del Periodo
<b>ACTIVO</b>	<b>242,721,169.34</b>	<b>143,360,052.11</b>	<b>143,291,125.45</b>	<b>242,790,096.00</b>	<b>68,926.66</b>
<b>Activo Circulante</b>	<b>42,001,527.50</b>	<b>137,007,764.59</b>	<b>143,291,125.45</b>	<b>35,718,166.64</b>	<b>-6,283,360.86</b>
Efectivo y Equivalentes	41,309,084.20	73,926,182.46	80,417,877.86	34,817,388.80	-6,491,695.40
Derechos a Recibir Efectivo o Equivalentes	410,560.80	62,687,000.28	62,478,665.74	618,895.34	208,334.54
Derechos a Recibir Bienes o Servicios	281,882.50	394,581.85	394,581.85	281,882.50	0.00
Inventarios	0.00	0.00	0.00	0.00	0.00
Almacenes	0.00	0.00	0.00	0.00	0.00
Estimación por Pérdida o Deterioro de Activos Circulantes	0.00	0.00	0.00	0.00	0.00
Otros Activos Circulantes	0.00	0.00	0.00	0.00	0.00
<b>Activo No Circulante</b>	<b>200,719,641.84</b>	<b>6,352,287.52</b>	<b>0.00</b>	<b>207,071,929.36</b>	<b>6,352,287.52</b>
Inversiones Financieras a Largo Plazo	0.00	0.00	0.00	0.00	0.00
Derechos a Recibir Efectivo o Equivalentes a Largo Plazo	0.00	0.00	0.00	0.00	0.00
Bienes Inmuebles, Infraestructura y Construcciones en Proceso	148,249,536.65	5,846,021.11	0.00	154,095,557.76	5,846,021.11
Bienes Muebles	77,962,926.65	506,266.41	0.00	78,469,193.06	506,266.41
Activos Intangibles	504,641.76	0.00	0.00	504,641.76	0.00
Depreciación, Deterioro y Amortización Acumulada de Bienes	-25,997,463.22	0.00	0.00	-25,997,463.22	0.00
Activos Diferidos	0.00	0.00	0.00	0.00	0.00
Estimación por Pérdida o Deterioro de Activos no Circulantes	0.00	0.00	0.00	0.00	0.00
Otros Activos no Circulantes	0.00	0.00	0.00	0.00	0.00

Bajo protesta de decir verdad declaramos que los Estados Financieros y sus notas, son razonablemente correctos y son responsabilidad del emisor.

  
C. LAURA PATRICIA JIMENEZ GUTIERREZ  
PRESIDENTA MUNICIPAL

  
LIC. FRANCISCO JAVIER GARCIA OCHOA  
TESORERO MUNICIPAL

  
L.C. ALBA IRIS LOPEZ GARCIA  
DIRECTORA CONTABILIDAD GUBERNAMENTAL

  
C.P. NORBERTO MALTOS TREVIÑO  
CONTRALOR MUNICIPAL



AVANCE DE GESTION FINANCIERA TERCER TRIMESTRE 2025.



## INFORMACIÓN CONTABLE

### XI.- ESTADO ANALÍTICO DEL ACTIVO



MUNICIPIO DE MUZQUIZ COAHUILA  
Estado Analítico del Activo  
Del 01 de enero al 30 de septiembre de 2025  
(Cifras en Pesos)




Concepto	Saldo Inicial	Cargos del Periodo	Abonos del Periodo	Saldo Final	Variación del Periodo
<b>ACTIVO</b>	<b>189,377,572.33</b>	<b>481,548,751.29</b>	<b>428,136,227.62</b>	<b>242,790,096.00</b>	<b>53,412,523.67</b>
<b>Activo Circulante</b>	<b>3,926,895.24</b>	<b>459,927,499.02</b>	<b>428,136,227.62</b>	<b>35,718,166.64</b>	<b>31,791,271.40</b>
Efectivo y Equivalentes	3,543,370.80	254,138,526.14	222,864,508.14	34,817,388.80	31,274,018.00
Derechos a Recibir Efectivo o Equivalentes	119,524.32	205,319,702.95	204,820,331.93	618,895.34	499,371.02
Derechos a Recibir Bienes o Servicios	264,000.12	469,269.93	451,387.55	281,882.50	17,882.38
Inventarios	0.00	0.00	0.00	0.00	0.00
Almacenes	0.00	0.00	0.00	0.00	0.00
Estimación por Pérdida o Deterioro de Activos Circulantes	0.00	0.00	0.00	0.00	0.00
Otros Activos Circulantes	0.00	0.00	0.00	0.00	0.00
<b>Activo No Circulante</b>	<b>185,450,677.09</b>	<b>21,621,252.27</b>	<b>0.00</b>	<b>207,071,929.36</b>	<b>21,621,252.27</b>
Inversiones Financieras a Largo Plazo	0.00	0.00	0.00	0.00	0.00
Derechos a Recibir Efectivo o Equivalentes a Largo Plazo	0.00	0.00	0.00	0.00	0.00
Bienes Inmuebles, Infraestructura y Construcciones en Proceso	144,077,614.22	10,017,943.54	0.00	154,095,557.76	10,017,943.54
Bienes Muebles	66,865,884.33	11,603,308.73	0.00	78,469,193.06	11,603,308.73
Activos Intangibles	504,641.76	0.00	0.00	504,641.76	0.00
Depreciación, Deterioro y Amortización Acumulada de Bienes	-25,997,463.22	0.00	0.00	-25,997,463.22	0.00
Activos Diferidos	0.00	0.00	0.00	0.00	0.00
Estimación por Pérdida o Deterioro de Activos no Circulantes	0.00	0.00	0.00	0.00	0.00
Otros Activos no Circulantes	0.00	0.00	0.00	0.00	0.00

Bajo protesta de decir verdad declaramos que los Estados Financieros y sus notas, son razonablemente correctos y son responsabilidad del emisor.

  
C. LAURA PATRICIA JIMENEZ GUTIERREZ  
PRESIDENTA MUNICIPAL

  
LIC. FRANCISCO JAVIER GARCIA OCHOA  
TESORERO MUNICIPAL

  
L.C. ALBA IRIS LOPEZ GARCIA  
DIRECTORA CONTABILIDAD GUBERNAMENTAL

  
C.P. NORBERTO MALTOS TREVIÑO  
CONTRALOR MUNICIPAL





AVANCE DE GESTION FINANCIERA TERCER TRIMESTRE 2025.



## **INFORMACIÓN CONTABLE XII.- ESTADO ANALÍTICO DE LA DEUDA Y OTROS PASIVOS TRIMESTRAL**



MUNICIPIO DE MUZQUIZ COAHUILA  
Estado Analítico de la Deuda y Otros Pasivos  
Del 01 de julio al 30 de septiembre de 2025  
(Cifras en Pesos)



Denominación de las Deudas	Moneda de Contratación	Institución o País Acreedor	Saldo Inicial del Periodo	Saldo Final del Periodo
<b>DEUDA PÚBLICA</b>				
<b>Corto Plazo</b>				
<b>Deuda Interna</b>				
Instituciones de Crédito			0.00	0.00
Títulos y Valores			0.00	0.00
Arrendamientos Financieros			0.00	0.00
<b>Deuda Externa</b>				
Organismos Financieros Internacionales			0.00	0.00
Deuda Bilateral			0.00	0.00
Títulos y Valores			0.00	0.00
Arrendamientos Financieros			0.00	0.00
<b>Subtotal de Deuda Pública a Corto Plazo</b>			0.00	0.00
<b>Largo Plazo</b>				
<b>Deuda Interna</b>				
Instituciones de Crédito			0.00	0.00
Títulos y Valores			0.00	0.00
Arrendamientos Financieros			0.00	0.00
<b>Deuda Externa</b>				
Organismos Financieros Internacionales			0.00	0.00
Deuda Bilateral			0.00	0.00
Títulos y Valores			0.00	0.00
Arrendamientos Financieros			0.00	0.00
<b>Subtotal de Deuda Pública a Largo Plazo</b>			0.00	0.00
<b>Total de Otros Pasivos</b>			3,503,715.36	5,477,051.85
<b>Total de Deuda Pública y Otros Pasivos</b>			3,503,715.36	5,477,051.85

Bajo protesta de decir verdad declaramos que los Estados Financieros y sus notas, son razonablemente correctos y son responsabilidad del emisor.

C. LAURA PATRICIA JIMENEZ GUTIERREZ  
PRESIDENTA MUNICIPAL

LIC. FRANCISCO JAVIER GARCIA OCHOA  
TESORERO MUNICIPAL

L.C. ALBA IRIS LOPEZ GARCIA  
DIRECTORA CONTABILIDAD GUBERNAMENTAL

C.P. NORBERTO MALTOS TREVIÑO  
CONTRALOR MUNICIPAL



## **INFORMACIÓN CONTABLE**

### **XIII.- ESTADO ANALÍTICO DE LA DEUDA Y OTROS PASIVOS**





MELCHOR MUZQUIZ COAHUILA  
Estado Analítico de la Deuda y Otros Pasivos  
Del 01 de enero al 30 de septiembre de 2025  
(Cifras en Pesos)




Denominación de las Deudas	Moneda de Contratación	Institución o País Acreedor	Saldo Inicial del Periodo	Saldo Final del Periodo
<b>DEUDA PÚBLICA</b>				
<b>Corto Plazo</b>				
<b>Deuda Interna</b>			<b>0.00</b>	<b>0.00</b>
Instituciones de Crédito			0.00	0.00
Títulos y Valores			0.00	0.00
Arrendamientos Financieros			0.00	0.00
<b>Deuda Externa</b>			<b>0.00</b>	<b>0.00</b>
Organismos Financieros Internacionales			0.00	0.00
Deuda Bilateral			0.00	0.00
Títulos y Valores			0.00	0.00
Arrendamientos Financieros			0.00	0.00
<b>Subtotal de Deuda Pública a Corto Plazo</b>			<b>0.00</b>	<b>0.00</b>
<b>Largo Plazo</b>				
<b>Deuda Interna</b>			<b>0.00</b>	<b>0.00</b>
Instituciones de Crédito			0.00	0.00
Títulos y Valores			0.00	0.00
Arrendamientos Financieros			0.00	0.00
<b>Deuda Externa</b>			<b>0.00</b>	<b>0.00</b>
Organismos Financieros Internacionales			0.00	0.00
Deuda Bilateral			0.00	0.00
Títulos y Valores			0.00	0.00
Arrendamientos Financieros			0.00	0.00
<b>Subtotal de Deuda Pública a Largo Plazo</b>			<b>0.00</b>	<b>0.00</b>
<b>Total de Otros Pasivos</b>			<b>1,033,140.08</b>	<b>5,477,051.85</b>
<b>Total de Deuda Pública y Otros Pasivos</b>			<b>1,033,140.08</b>	<b>5,477,051.85</b>

Bajo protesta de decir verdad declaramos que los Estados Financieros y sus notas, son razonablemente correctos y son responsabilidad del emisor.

  
C. LAURA PATRICIA JIMENEZ GUTIERREZ  
PRESIDENTA MUNICIPAL

  
LIC. FRANCISCO JAVIER GARCIA OCHOA  
TESORERO MUNICIPAL

  
L.C. ALBA IRIS LOPEZ GARCIA  
DIRECTORA CONTABILIDAD GUBERNAMENTAL

  
C.P. NORBERTO MALTOS TREVIÑO  
CONTRALOR MUNICIPAL



AVANCE DE GESTION FINANCIERA TERCER TRIMESTRE 2025.



## **INFORMACIÓN CONTABLE XIV.- INFORME SOBRE PASIVOS CONTINGENTES**



En cumplimiento a lo dispuesto en los artículos 46, fracción I, inciso d, y 52 de la Ley General de Contabilidad Gubernamental, y de conformidad con lo establecido en el capítulo VII, número III, inciso g, del Manual de Contabilidad Gubernamental emitido por el CONAC. El ente público informa que al 30 de SEPTIEMBRE de 2025, NO CUENTA CON PASIVOS CONTINGENTES.



AVANCE DE GESTION FINANCIERA TERCER TRIMESTRE 2025.



## **INFORMACIÓN CONTABLE**

### **IX.- NOTAS A LOS ESTADOS FINANCIEROS**

# Presidencia Municipal de Múzquiz, Coahuila

## Notas de Gestión Administrativa Informe de Avance de Gestión Financiera Tercer Trimestre 2025

### 1. Autorización e Historia

Múzquiz es un municipio mexicano ubicado en el estado de Coahuila de Zaragoza en el norte del país. El nombre es en honor del militar nacido en su territorio y que llegó a ser presidente de México en 1832, su nombre anterior era Santa Rosa María del Sacramento, fue fundada como un presidio español en 1725. La ciudad Melchor Múzquiz fue fundada en el año de 1739 por el capitán Miguel de La Garza Falcón. A finales de 2014, el gobierno de Coahuila anunció la posibilidad de convertir esta ciudad en Pueblo Mágico por su conservación de tradiciones, infraestructura y haber sido lugar de acontecimientos históricos en la vida del país.

El municipio ocupa la parte centro-norte del estado de Coahuila de Zaragoza; es el segundo de los municipios de esta entidad en cuanto a extensión territorial, se estima una superficie total de 8128.9 km<sup>2</sup>. Se localiza entre los 27°33'36" y 28°59'24" de latitud norte; y entre los -101°14'24" y -102°48'00" de longitud oeste.

### 2. Panorama Económico y Financiero

El municipio de Múzquiz, Coahuila, recibe fondos en forma directa del Poder Ejecutivo del Estado de Coahuila, por conducto de la Secretaría de Fiscalización, mismos que son afectados al presupuesto de la propia entidad. Así mismo de acuerdo con convenios de colaboración, recibe recursos de la federación para su aplicación en distintos programas sociales.

### 3. Organización y Objeto Social

#### a) Objeto social:

El Ayuntamiento del Municipio de Múzquiz, Coahuila tiene como objetivo principal, dotar de servicios básicos a la comunidad, emprender acciones precisas que ayuden a mejorar las condiciones de vida de sus habitantes, con inversiones públicas puntuales para dar competitividad al municipio y servicios públicos de calidad en una administración municipal eficaz, eficiente y efectiva.

#### b) Principal Actividad:

El Ayuntamiento del Municipio de Múzquiz, Coahuila tiene como principal actividad prestar servicios públicos municipales y administrar libremente su hacienda, como lo son; entre otros, los siguientes:

- Agua potable.
- Drenaje.
- Alcantarillado.
- Tratamiento y disposición de sus aguas residuales.
- Alumbrado público.
- Limpia, recolección, traslado, tratamiento y disposición final de residuos.
- Panteones.
- Rastros.
- Calles, parques y jardines y su equipamiento.
- Banquetas y pavimento.
- Áreas ecológicas y recreativas.
- Seguridad pública.



# Presidencia Municipal de Múzquiz, Coahuila

## Notas de Gestión Administrativa Informe de Avance de Gestión Financiera Tercer Trimestre 2025

- Policía preventiva.
- Tránsito y vialidad.
- Protección civil.
- Estacionamientos públicos.
- Educación, cultura y deportes.
- Bibliotecas públicas.
- Asistencia y prevención social.
- Salud pública.
- Bomberos.
- Transporte urbano y rural.
- Regulación urbana y construcción.
- Conservación ecológica.
- protección ambiental.
- Desarrollo urbano y rural.
- Además, otros que correspondan a la naturaleza del servicio público municipal, que lo determine el Congreso del Estado.

### c) Ejercicio fiscal:

El ejercicio fiscal corresponde al año 2025, presentando las presentes notas referente al periodo comprendido del 01 de enero al 30 de septiembre de 2025.

### d) Régimen Jurídico:

El Municipio de Múzquiz, Coahuila está registrado ante la Secretaría de Hacienda y Crédito Público como una Persona Moral sin fines de lucro y está basado en las disposiciones del Artículo 115 de la Constitución Política de los Estados Unidos Mexicanos, en su Fracción I establece que cada Municipio será gobernado por un Ayuntamiento de elección popular directa, integrado por un Presidente Municipal y el número de regidores y síndicos que la ley determine. La competencia que esta Constitución otorga al gobierno municipal se ejercerá por el Ayuntamiento de manera exclusiva y no habrá autoridad intermedia alguna entre éste y el gobierno del Estado.

El ente público se rige entre otras, por las siguientes disposiciones legales:

- Constitución Política de los Estados Unidos Mexicanos.
- Constitución Política del Estado de Coahuila.
- Ley General de Contabilidad Gubernamental.
- Ley Orgánica de la Administración Pública del Estado de Coahuila.
- Ley de Fiscalización Superior del Estado de Coahuila.
- Código Financiero para los Municipios del Estado de Coahuila Zaragoza.
- Código Municipal para el Estado de Coahuila de Zaragoza.
- Ley de Coordinación Fiscal.
- Ley de Adquisiciones, Arrendamientos y Contratación de Servicios para el Estado de Coahuila Zaragoza.
- Ley de Ingresos del Municipio de Múzquiz, Coahuila para el ejercicio fiscal 2025.
- Ley de Acceso a la Información Pública y Protección de Datos Personales.
- Ley del Impuesto Sobre la Renta.

# Presidencia Municipal de Múzquiz, Coahuila

## Notas de Gestión Administrativa Informe de Avance de Gestión Financiera Tercer Trimestre 2025

- Ley del Impuesto al Valor Agregado.
- Presupuesto de Egresos para el ejercicio fiscal 2025.

**e) Consideraciones fiscales del ente: revelar el tipo de contribuciones que esté obligado a pagar o retener:**

El Municipio tributa conforme al Título III, de la Ley del Impuesto Sobre la Renta relativo a personas morales con fines no lucrativos, y por consecuencia, no es contribuyente de este impuesto, teniendo solo la obligación de retener y enterar impuestos (I.S.R), así como exigir la documentación que reúna requisitos fiscales, cuando se hagan pagos a terceros y estén obligados a ello en términos de la Ley.

Contribuciones a retener y enterar:

I.S.R por sueldos y salarios.

I.S.R por el pago de honorarios a prestadores de servicios profesionales.

Se tiene la obligación del pago de Impuestos Sobre Nóminas.

Se tiene la obligación de exigir la documentación comprobatoria que reúna los requisitos fiscales que establece el Código Fiscal de la Federación.

**f) Estructura organizacional básica:**

La estructura organizacional del Municipio de Múzquiz, Coahuila se integra por el Presidente Municipal, Regidores, Síndicos, Secretario del Ayuntamiento, Tesorero Municipal, Directores de dependencias, Subdirectores, Coordinadores, Apoderado jurídico, Oficial mayor, Supervisor de Planes y Programas.

**g) Fideicomisos de los cuales es fideicomitente o fideicomisario, y contratos análogos, incluyendo mandatos de los cuales es parte:**

Este ente público no tiene constituidos fideicomisos por lo cual esta nota no es aplicable.

#### **4. Bases de Preparación de los Estados Financieros**

**a) Si se ha observado la normatividad emitida por el CONAC y las disposiciones legales aplicables**

La base de preparación de los estados financieros es la Ley General de Contabilidad Gubernamental, se han observado las disposiciones normativas emitidas por el CONAC y todas las demás disposiciones normativas y legales en materia de contabilidad gubernamental y emisión de información financiera.

**b) La normatividad aplicada para el reconocimiento, valuación y revelación de los diferentes rubros de la información financiera, así como las bases de medición utilizadas para la elaboración de los estados financieros; por ejemplo: costo histórico, valor de realización, valor razonable, valor de recuperación o cualquier otro método empleado y los criterios de aplicación de los mismos.**

Para el reconocimiento, valuación y revelación de los diferentes rubros de la información financiera, se ha aplicado la normatividad emitida por el CONAC, por mencionar las de mayor importancia:

- Ley General de Contabilidad Gubernamental

# Presidencia Municipal de Múzquiz, Coahuila

## Notas de Gestión Administrativa Informe de Avance de Gestión Financiera Tercer Trimestre 2025

- Marco conceptual de Contabilidad Gubernamental
- Manual de Contabilidad Gubernamental
- Postulados básicos de Contabilidad Gubernamental
- Reglas de Registro y Valuación del Patrimonio

### c) Postulados básicos de Contabilidad Gubernamental (PBCG)

Los Postulados básicos de Contabilidad Gubernamental aplicados por el Municipio, son los siguientes:

1. Sustancia Económica
2. Entes Públicos
3. Existencia Permanente
4. Revelación Suficiente
5. Importancia Relativa
6. Registro e Integración Presupuestaria
7. Consolidación de la Información Financiera
8. Devengo Contable
9. Valuación
10. Dualidad Económica
11. Consistencia

### d) Normatividad supletoria:

No se está aplicando normatividad supletoria.

### e) Para las entidades que por primera vez estén implementando la base de devengado de acuerdo a la Ley de Contabilidad.

No aplica para este Municipio, ya que desde el ejercicio fiscal 2024 y anteriores se está implementado la base de devengado de acuerdo a la Ley General de Contabilidad Gubernamental y normatividad emitida por el Consejo Nacional de Armonización Contable.

## 5. Políticas de Contabilidad Significativas

- a) Para el registro de los activos, pasivos y Hacienda Pública, se utiliza el costo de adquisición y son cuantificados en términos monetarios y no se reconoce los efectos de la inflación en la información financiera.
- b) El Municipio de Muzquiz, Coahuila, no efectúa operaciones en el extranjero.
- c) No se tienen inversiones en acciones en Compañías subsidiarias no consolidadas y asociadas, por lo tanto, no se cuenta con método de valuación.
- d) El Municipio de Muzquiz, Coahuila, no vende o comercializa ningún tipo de bien, por lo que no se informa sobre el sistema o método de valuación de inventarios y costo de lo vendido.
- e) El Municipio de Muzquiz, Coahuila, no cuenta con registro de cálculo de la reserva actuarial.
- f) El Municipio de Muzquiz, Coahuila, no cuenta con registro de provisiones en su contabilidad.
- g) A la fecha, no se ha creado ninguna reserva.
- h) Durante el periodo comprendido del 01 de enero al 30 de septiembre de 2025, se hicieron los siguientes asientos, afectando la cuenta contable 3.2.5.2.:



## Presidencia Municipal de Múzquiz, Coahuila

Notas de Gestión Administrativa  
Informe de Avance de Gestión Financiera  
Tercer Trimestre 2025

Cuenta	Concepto	Colectiva	Cargo	Abono
32521	Cambios Por Errores Contables (Errores)		-\$10,000.00	\$0.00
211108	Servicios Personales Por Pagar A Corto Plazo - Empleados	EM93602-EDGAR DANIEL OLVERA LUCIO	\$0.00	-\$10,000.00
211108	Servicios Personales Por Pagar A Corto Plazo - Empleados	EM92447-RENE RODRIGUEZ PALAO	\$0.00	-\$30,000.00
32521	Cambios Por Errores Contables (Errores)		-\$30,000.00	\$0.00
211108	Servicios Personales Por Pagar A Corto Plazo - Empleados	EM94168-ADRIANA NOHEMI DE LA CUESTA ARANDA	\$0.00	-\$30,000.00
32521	Cambios Por Errores Contables (Errores)		-\$30,000.00	\$0.00
32521	Cambios Por Errores Contables (Errores)		-\$116,000.00	\$0.00
211212	Proveedores Por Pagar A Corto Plazo - Proveedores	PR1733-GENISSY ZUZUKY PINEDA VILLARREAL	\$0.00	-\$116,000.00
32521	Cambios Por Errores Contables (Errores)		-\$116,000.00	\$0.00

## Presidencia Municipal de Múzquiz, Coahuila

### Notas de Gestión Administrativa Informe de Avance de Gestión Financiera Tercer Trimestre 2025

211212	Proveedores Por Pagar A Corto Plazo - Proveedores	PR1733-GENISSY ZUZUKY PINEDA VILLARREAL	\$0.00	-\$116,000.00
32521	Cambios Por Errores Contables (Errores)		-\$116,000.00	\$0.00
211212	Proveedores Por Pagar A Corto Plazo - Proveedores	PR1733-GENISSY ZUZUKY PINEDA VILLARREAL	\$0.00	-\$116,000.00
32521	Cambios Por Errores Contables (Errores)		-\$116,000.00	\$0.00
211212	Proveedores Por Pagar A Corto Plazo - Proveedores	PR1733-GENISSY ZUZUKY PINEDA VILLARREAL	\$0.00	-\$116,000.00
32521	Cambios Por Errores Contables (Errores)		-\$116,000.00	\$0.00
211212	Proveedores Por Pagar A Corto Plazo - Proveedores	PR1733-GENISSY ZUZUKY PINEDA VILLARREAL	\$0.00	-\$116,000.00
32521	Cambios Por Errores Contables (Errores)		-\$116,000.00	\$0.00
211212	Proveedores Por Pagar A Corto Plazo - Proveedores	PR1733-GENISSY ZUZUKY PINEDA VILLARREAL	\$0.00	-\$116,000.00

## Presidencia Municipal de Múzquiz, Coahuila

### Notas de Gestión Administrativa Informe de Avance de Gestión Financiera Tercer Trimestre 2025

32521	Cambios Por Errores Contables (Errores)		-\$23,200.00	\$0.00
211212	Proveedores Por Pagar A Corto Plazo - Proveedores	PR1733-GENISSY ZUZUKY PINEDA VILLARREAL	\$0.00	-\$23,200.00
32521	Cambios Por Errores Contables (Errores)		-\$23,200.00	\$0.00
211212	Proveedores Por Pagar A Corto Plazo - Proveedores	PR1733-GENISSY ZUZUKY PINEDA VILLARREAL	\$0.00	-\$23,200.00
32521	Cambios Por Errores Contables (Errores)		-\$23,200.00	\$0.00
211212	Proveedores Por Pagar A Corto Plazo - Proveedores	PR1733-GENISSY ZUZUKY PINEDA VILLARREAL	\$0.00	-\$23,200.00
32521	Cambios Por Errores Contables (Errores)		-\$23,200.00	\$0.00
211212	Proveedores Por Pagar A Corto Plazo - Proveedores	PR1733-GENISSY ZUZUKY PINEDA VILLARREAL	\$0.00	-\$23,200.00
32521	Cambios Por Errores Contables (Errores)		-\$23,200.00	\$0.00

## Presidencia Municipal de Múzquiz, Coahuila

### Notas de Gestión Administrativa Informe de Avance de Gestión Financiera Tercer Trimestre 2025

211212	Proveedores Por Pagar A Corto Plazo - Proveedores	PR1733-GENISSY ZUZUKY PINEDA VILLARREAL	\$0.00	-\$23,200.00
32521	Cambios Por Errores Contables (Errores)		-\$19,720.00	\$0.00
211212	Proveedores Por Pagar A Corto Plazo - Proveedores	PR1733-GENISSY ZUZUKY PINEDA VILLARREAL	\$0.00	-\$19,720.00
32521	Cambios Por Errores Contables (Errores)		-\$3,248.00	\$0.00
211212	Proveedores Por Pagar A Corto Plazo - Proveedores	PR1733-GENISSY ZUZUKY PINEDA VILLARREAL	\$0.00	-\$3,248.00
32521	Cambios Por Errores Contables (Errores)		-\$23,200.00	\$0.00
211212	Proveedores Por Pagar A Corto Plazo - Proveedores	PR1733-GENISSY ZUZUKY PINEDA VILLARREAL	\$0.00	-\$23,200.00
32521	Cambios Por Errores Contables (Errores)		-\$23,200.00	\$0.00
211212	Proveedores Por Pagar A Corto Plazo - Proveedores	PR1733-GENISSY ZUZUKY PINEDA VILLARREAL	\$0.00	-\$23,200.00

## Presidencia Municipal de Múzquiz, Coahuila

### Notas de Gestión Administrativa Informe de Avance de Gestión Financiera Tercer Trimestre 2025

32521	Cambios Por Errores Contables (Errores)		-\$23,200.00	\$0.00
211212	Proveedores Por Pagar A Corto Plazo - Proveedores	PR1733-GENISSY ZUZUKY PINEDA VILLARREAL	\$0.00	-\$23,200.00
32521	Cambios Por Errores Contables (Errores)		-\$23,200.00	\$0.00
211212	Proveedores Por Pagar A Corto Plazo - Proveedores	PR1733-GENISSY ZUZUKY PINEDA VILLARREAL	\$0.00	-\$23,200.00
32521	Cambios Por Errores Contables (Errores)		-\$116,000.00	\$0.00
211212	Proveedores Por Pagar A Corto Plazo - Proveedores	PR1733-GENISSY ZUZUKY PINEDA VILLARREAL	\$0.00	-\$116,000.00
211206	Proveedores Por Pagar A Corto Plazo - Dependencias Externas	DE0021-SERVICIO DE ADMINISTRACION TRIBUTARIA	\$0.00	-\$7,060.00
32521	Cambios Por Errores Contables (Errores)		-\$7,060.00	\$0.00
21190106	Otras Cuentas Por Pagar A Corto Plazo - Dependencias Externas	DE0006-TESORERIA DE LA FEDERACION	\$0.00	\$5,088.00



## Presidencia Municipal de Múzquiz, Coahuila

Notas de Gestión Administrativa

Informe de Avance de Gestión Financiera

Tercer Trimestre 2025

32521	Cambios Por Errores Contables (Errores)		\$5,088.00	\$0.00
32521	Cambios Por Errores Contables (Errores)		-\$29,733.00	\$0.00
211211	Proveedores Por Pagar A Corto Plazo - Prestadores De Servicio	PS0513-CFE SUMINISTRADOR DE SERVICIOS BASICOS	\$0.00	-\$29,733.00
211702412	Retención Isr Honorarios		\$0.00	-\$96.25
32521	Cambios Por Errores Contables (Errores)		-\$8,316.00	\$0.00
211211	Proveedores Por Pagar A Corto Plazo - Prestadores De Servicio	PS0648-JORGE VELAZCO ZAMORA	\$0.00	-\$8,219.75
211702412	Retención Isr Honorarios		\$0.00	-\$146.25
32521	Cambios Por Errores Contables (Errores)		-\$12,636.00	\$0.00
211211	Proveedores Por Pagar A Corto Plazo - Prestadores De Servicio	PS0648-JORGE VELAZCO ZAMORA	\$0.00	-\$12,489.75
21190106	Otras Cuentas Por Pagar A Corto Plazo - Dependencias Externas	DE0029-GOBIERNO DEL ESTADO DE COAHUILA DE ZARAGOZA	\$0.00	\$603,296.22

## Presidencia Municipal de Múzquiz, Coahuila

### Notas de Gestión Administrativa Informe de Avance de Gestión Financiera Tercer Trimestre 2025

32521	Cambios Por Errores Contables (Errores)		\$603,296.22	\$0.00
32521	Cambios Por Errores Contables (Errores)		\$5,921.00	\$0.00
211806	Devoluciones De Contribuciones Por Pagar A Corto Plazo - Dependencias Externas	DE0029-GOBIERNO DEL ESTADO DE COAHUILA DE ZARAGOZA	\$0.00	\$5,921.00
21190106	Otras Cuentas Por Pagar A Corto Plazo - Dependencias Externas	DE0029-GOBIERNO DEL ESTADO DE COAHUILA DE ZARAGOZA	\$0.00	\$20,152.71
32521	Cambios Por Errores Contables (Errores)		\$20,152.71	\$0.00
32521	Cambios Por Errores Contables (Errores)		\$4,543.00	\$0.00
211806	Devoluciones De Contribuciones Por Pagar A Corto Plazo - Dependencias Externas	DE0029-GOBIERNO DEL ESTADO DE COAHUILA DE ZARAGOZA	\$0.00	\$4,543.00
32521	Cambios Por Errores Contables (Errores)		\$5,329.91	\$0.00

## Presidencia Municipal de Múzquiz, Coahuila

### Notas de Gestión Administrativa Informe de Avance de Gestión Financiera Tercer Trimestre 2025

211806	Devoluciones De Contribuciones Por Pagar A Corto Plazo - Dependencias Externas	DE0029-GOBIERNO DEL ESTADO DE COAHUILA DE ZARAGOZA	\$0.00	\$5,329.91
			-\$527,182.16	-\$527,182.16

- i) Durante el periodo comprendido del 01 de enero al 30 de septiembre de 2025, se hicieron las siguientes reclasificaciones:

Durante el periodo comprendido del 01 de enero al 30 de septiembre de 2025, no se hicieron reclasificaciones.

- j) Durante el periodo comprendido del 01 de enero al 30 de septiembre de 2025, no se realizaron depuraciones y cancelaciones de saldos.

#### 6. Posición en Moneda Extranjera y Protección por Riesgo Cambiario

Esta nota no le aplica al Municipio de Muzquiz, Coahuila, ya que no se realizaron transacciones en moneda extranjera durante el periodo comprendido del 01 de enero al 30 de septiembre de 2025.

#### 7. Reporte Analítico del Activo

Durante el periodo comprendido del 01 de enero al 30 de septiembre de 2025 se ha incrementado el Activo, por un importe total de \$ 21,621,252.27.

Al 31 de diciembre de 2024, se cuenta con una depreciación acumulada por un importe total de \$25,997,463.22.

El cálculo de la depreciación, se realiza de conformidad con los Parámetros de Estimación de Vida Útil emitidos por el CONAC.

#### Activo al 30 de septiembre de 2025

Concepto	Saldo Inicial	Cargos del Periodo	Abonos del Periodo	Saldo Final	Variación del Periodo
Activo No Circulante	185,450,677.09	21,621,252.27	0.00	207,071,929.36	21,621,252.27
Inversiones Financieras a Largo Plazo	0	0	0	0	0
Derechos a Recibir Efectivo o Equivalentes a Largo Plazo	0	0	0	0	0

# Presidencia Municipal de Múzquiz, Coahuila

## Notas de Gestión Administrativa Informe de Avance de Gestión Financiera Tercer Trimestre 2025

Bienes Inmuebles, Infraestructura y Construcciones en Proceso	144,077,614.22	10,017,943.54	0	154,095,557.76	10,017,943.54
Bienes Muebles	66,865,884.33	11,603,308.73	0	78,469,193.06	11,603,308.73
Activos Intangibles	504,641.76	0	0	504,641.76	0
Depreciación, Deterioro y Amortización Acumulada de Bienes	-25,997,463.22	0	0	-25,997,463.22	0
Activos Diferidos	0	0	0	0	0
Estimación por Pérdida o Deterioro de Activos no Circulantes	0	0	0	0	0
Otros Activos no Circulantes	0	0	0	0	0

### Porcentajes utilizados para el cálculo de la depreciación por parte del Municipio de Muzquiz, Coahuila

Cuenta	Concepto	Años de vida útil	% de depreciación anual
<b>1.2.3</b>	<b>BIENES INMUEBLES, INFRAESTRUCTURA Y CONSTRUCCIONES EN PROCESO</b>		
1.2.3.2	Viviendas	50	2
1.2.3.3	Edificios No Habitacionales	30	3.3
1.2.3.4	Infraestructura	25	4
1.2.3.9	Otros Bienes Inmuebles	20	5
<b>1.2.4</b>	<b>BIENES MUEBLES</b>		
<b>1.2.4.1</b>	<b>Mobiliario y Equipo de Administración</b>		
1.2.4.1.1	Muebles de Oficina y Estantería	10	10
1.2.4.1.2	Muebles, Excepto De Oficina Y Estantería	10	10
1.2.4.1.3	Equipo de Cómputo y de Tecnologías de la Información	3	33.3
1.2.4.1.9	Otros Mobiliarios y Equipos de Administración	10	10
<b>1.2.4.2</b>	<b>Mobiliario y Equipo Educativo y Recreativo</b>		
1.2.4.2.1	Equipos y Aparatos Audiovisuales	3	33.3
1.2.4.2.2	Aparatos Deportivos	5	20
1.2.4.2.3	Cámaras Fotográficas y de Video	3	33.3
1.2.4.2.9	Otro Mobiliario y Equipo Educativo y Recreativo	5	20
<b>1.2.4.3</b>	<b>Equipo e Instrumental Médico y de Laboratorio</b>		
1.2.4.3.1	Equipo Médico y de Laboratorio	5	20
1.2.4.3.2	Instrumental Médico y de Laboratorio	5	20
<b>1.2.4.4</b>	<b>Equipo de Transporte</b>		



# Presidencia Municipal de Múzquiz, Coahuila

## Notas de Gestión Administrativa Informe de Avance de Gestión Financiera Tercer Trimestre 2025

Cuenta	Concepto	Años de vida útil	% de depreciación anual
1.2.4.4.1	Automóviles y Equipo Terrestre	5	20
1.2.4.4.2	Carrocerías y Remolques	5	20
1.2.4.4.3	Equipo Aeroespacial	5	20
1.2.4.4.4	Equipo Ferroviario	5	20
1.2.4.4.5	Embarcaciones	5	20
1.2.4.4.9	Otros Equipos de Transporte	5	20
1.2.4.5	Equipo de Defensa y Seguridad <sup>1</sup>	*	*
1.2.4.6	Maquinaria, Otros Equipos y Herramientas		
1.2.4.6.1	Maquinaria y Equipo Agropecuario	10	10
1.2.4.6.2	Maquinaria y Equipo Industrial	10	10
1.2.4.6.3	Maquinaria y Equipo de Construcción	10	10
1.2.4.6.4	Sistemas de Aire Acondicionado, Calefacción y de Refrigeración Industrial y Comercial	10	10
1.2.4.6.5	Equipo de Comunicación y Telecomunicación	10	10
1.2.4.6.6	Equipos de Generación Eléctrica, Aparatos y Accesorios Eléctricos	10	10
1.2.4.6.7	Herramientas y Máquinas-Herramienta	10	10
1.2.4.6.9	Otros Equipos	10	10
1.2.4.8	Activos Biológicos		
1.2.4.8.1	Bovinos	5	20
1.2.4.8.2	Porcinos	5	20
1.2.4.8.3	Aves	5	20
1.2.4.8.4	Ovinos y Caprinos	5	20
1.2.4.8.5	Peces y Acuicultura	5	20
1.2.4.8.6	Equinos	5	20
1.2.4.8.7	Especies Menores y de Zoológico	5	20
1.2.4.8.8	Arboles y Plantas	5	20
1.2.4.8.9	Otros Activos Biológicos	5	20

### 8. Fideicomisos, Mandatos y Análogos

El Municipio de Muzquiz, Coahuila, no cuenta con Fideicomisos, Mandatos y Análogos.

### 9. Reporte de la Recaudación

El Municipio de Muzquiz, Coahuila, para el año 2025 tiene presupuestado recaudar \$264,422,273.94, de los cuales al 30 de septiembre de 2025 se devengaron \$ 203,695,996.36 y se recaudaron \$203,695,996.36.

### 10. Información sobre la Deuda y el Reporte Analítico de la Deuda

No se tiene contratada deuda pública, por lo que los estados financieros no muestran registros por este concepto.

### 11. Calificaciones otorgadas

---



# **Presidencia Municipal de Múzquiz, Coahuila**

## **Notas de Gestión Administrativa Informe de Avance de Gestión Financiera Tercer Trimestre 2025**

Esta nota no es aplicable al Municipio de Muzquiz, Coahuila, ya que no se generaron transacciones sujetas a calificación crediticia.

### **12. Proceso de Mejora**

#### **a) Principales políticas de control interno:**

Las políticas de control interno para aplicación administrativa están sujetas a los acuerdos, lineamientos y normas emitidos por el CONAC, así como a la normatividad aplicable al Municipio.

Además, de contar con Reglamento Interior del Municipio de Muzquiz, Coahuila, y demás Reglamentos de las distintas Unidades Administrativas.

Municipales, así como el Código de Ética para los servidores públicos de la administración pública municipal, instrumentos legales que darán certeza, legitimidad y orden al quehacer gubernamental.

#### **b) Medidas de desempeño financiero, metas y alcance:**

El municipio registra de manera automática la operación contable con el ejercicio presupuestario, y de acuerdo con los programas establecidos y autorizados, en los cuales se refleja el objetivo, indicadores y meta establecida.

### **13. Información por Segmentos:**

Esta nota no le aplica al Municipio de Muzquiz, Coahuila, debido a que no se cuenta con diversidad de actividades y operaciones que realiza el Municipio.

### **14. Eventos Posteriores al Cierre:**

Esta nota no le aplica al Municipio de Muzquiz, Coahuila, ya que no existen eventos posteriores al 30 de septiembre de 2025 que deban de ser revelados.

### **15. Partes Relacionadas:**

Esta nota no aplica al ente público dado que no existen Partes Relacionadas que pudieran ejercer influencia significativa sobre la toma de decisiones financieras y operativas; por lo que los estados financieros no muestran partidas de ingresos y gastos que provengan de operaciones con partes relacionadas.

“Bajo protesta de decir verdad declaramos que los Estados Financieros y sus notas, son razonablemente correctos y son responsabilidad del emisor”.

No obstante, la protesta antes realizada, es importante manifestar que en cumplimiento a lo dispuesto por la Ley de Entrega - Recepción del Estado y Municipios de Coahuila y el Código Municipal para el Estado

# **Presidencia Municipal de Múzquiz, Coahuila**

## **Notas de Gestión Administrativa**

### **Informe de Avance de Gestión Financiera**

#### **Tercer Trimestre 2025**

de Coahuila de Zaragoza, en fecha 01 de enero de 2025 tuvo verificativo el traspaso de los recursos materiales, humanos y financieros contenidos en el Acta administrativa de entrega-recepción del Municipio a mi cargo, la cual se llevó a cabo de conformidad con los artículos 11, 12, 17, 18, 20, 23 y 33 de la referida Ley y 65, 66, 67, 68 del Código referido, y demás artículos relativos a los efectos de la entrega recepción, los cuales radican en que es hasta ese momento en el que inician las responsabilidades de la presente administración, por lo que en virtud de dicho proceso se advirtieron hallazgos importantes, que al 30 de septiembre de 2025 aún están en proceso de determinarse los impactos contables y financieros en virtud de la antigüedad y complejidad de los mismos y que afectarán sensiblemente los estados financieros de esta entidad.

**Presidencia Municipal de Múzquiz, Coahuila**

Notas de Desglose  
Informe de Avance de Gestión Financiera  
Tercer Trimestre 2025

**NOTAS A LOS ESTADOS FINANCIEROS AL 30 DE SEPTIEMBRE DEL 2025**  
**(CIFRAS EXPRESADAS EN PESOS)**

**NOTAS AL ESTADO DE ACTIVIDADES**

○ **Ingresos y Otros Beneficios**

**EA 1 Trimestral:**

Los Ingresos y Otros Beneficios, por el periodo comprendido del 01 de julio al 30 de septiembre de 2025, ascienden a la cantidad de \$61,927,407.49.

- **Ingresos de Gestión:**
  - Los ingresos por concepto de Impuestos, corresponden a \$2,986,664.03.
  - Los ingresos por concepto de Contribuciones de Mejoras, corresponden a \$5,800.00.
  - Los ingresos por concepto de Derechos, corresponden a \$1,369,528.65.
  - Los ingresos por concepto de Productos, corresponden a \$50,828.15.
  - Los ingresos por concepto de Aprovechamientos, corresponden a \$2,700,710.66.
- **Participaciones, Aportaciones, Convenios, Incentivos Derivados de la Colaboración Fiscal, Fondos Distintos de Aportaciones, Transferencias, Asignaciones, Subsidios y Subvenciones, y Pensiones y Jubilaciones:**
  - Los ingresos por concepto de Participaciones, Aportaciones, Convenios, Incentivos Derivados de la Colaboración Fiscal y Fondos Distintos de Aportaciones, corresponden a \$54,813,876.00.

Concepto	3er. Trim. 2025	%
<b>INGRESOS Y OTROS BENEFICIOS</b>		
<b>Ingresos de Gestión</b>	<b>7,113,531.49</b>	
Impuestos	2,986,664.03	5%
Cuotas y Aportaciones de Seguridad Social	0.00	0%
Contribuciones de Mejoras	5,800.00	0%
Derechos	1,369,528.65	2%
Productos	50,828.15	0%
Aprovechamientos	2,700,710.66	4%
Ingresos por Venta de Bienes y Prestación de Servicios	0.00	0%
<b>Participaciones, Aportaciones, Convenios, Incentivos Derivados de la Colaboración Fiscal, Fondos Distintos de Aportaciones, Transferencias, Asignaciones, Subsidios y Subvenciones, y Pensiones y Jubilaciones</b>	<b>54,813,876.00</b>	
Participaciones, Aportaciones, Convenios, Incentivos Derivados de la Colaboración Fiscal y Fondos Distintos de Aportaciones	54,813,876.00	89%
Transferencias, Asignaciones, Subsidios y Subvenciones, y Pensiones y Jubilaciones	0	0%
<b>Otros Ingresos y Beneficios</b>		
Ingresos Financieros	0	0%
Incremento por Variación de Inventarios	0	0%
Disminución del Exceso de Estimaciones por Pérdida o Deterioro u Obsolescencia	0	0%
Disminución del Exceso de Provisiones	0	0%
Otros Ingresos y Beneficios Varios	0	0%
<b>Total de Ingresos y Otros Beneficios</b>	<b>61,927,407.49</b>	<b>100%</b>

# Presidencia Municipal de Múzquiz, coahuila

## Notas de Desglose Informe de Avance de Gestión Financiera Tercer Trimestre 2025

### EA 1 Acumulativa:

Los Ingresos y Otros Beneficios, por el periodo comprendido del 01 de enero al 30 de septiembre de 2025, ascienden a la cantidad de \$203,695,996.36.

- Ingresos de Gestión:
  - Los ingresos por concepto de Impuestos, corresponden a \$24,371,296.74.
  - Los ingresos por concepto de Contribuciones de Mejoras, corresponden a \$8,400.00.
  - Los ingresos por concepto de Derechos, corresponden a \$11,405,413.84.
  - Los ingresos por concepto de Productos, corresponden a \$167,322.68.
  - Los ingresos por concepto de Aprovechamientos, corresponden a \$3,334,351.66.
- Participaciones, Aportaciones, Convenios, Incentivos Derivados de la Colaboración Fiscal, Fondos Distintos de Aportaciones, Transferencias, Asignaciones, Subsidios y Subvenciones, y Pensiones y Jubilaciones:
  - Los ingresos por concepto de Participaciones, Aportaciones, Convenios, Incentivos Derivados de la Colaboración Fiscal y Fondos Distintos de Aportaciones, corresponden a \$164,409,211.44.

Concepto	2025	
<b>INGRESOS Y OTROS BENEFICIOS</b>		
<b>Ingresos de Gestión</b>	<b>39,286,784.92</b>	
Impuestos	24,371,296.74	11.96%
Cuotas y Aportaciones de Seguridad Social	0.00	0.00%
Contribuciones de Mejoras	8,400.00	0.00%
Derechos	11,405,413.84	5.60%
Productos	167,322.68	0.08%
Aprovechamientos	3,334,351.66	1.64%
Ingresos por Venta de Bienes y Prestación de Servicios	0.00	0.00%
<b>Participaciones, Aportaciones, Convenios, Incentivos Derivados de la Colaboración Fiscal, Fondos Distintos de Aportaciones, Transferencias, Asignaciones, Subsidios y Subvenciones, y Pensiones y Jubilaciones</b>	<b>164,409,211.44</b>	
Participaciones, Aportaciones, Convenios, Incentivos Derivados de la Colaboración Fiscal y Fondos Distintos de Aportaciones	164,409,211.44	80.71%
Transferencias, Asignaciones, Subsidios y Subvenciones, y Pensiones y Jubilaciones	0.00	0.00%
<b>Otros Ingresos y Beneficios</b>	<b>0.00</b>	
Ingresos Financieros	0.00	0.00%
Incremento por Variación de Inventarios	0.00	0.00%
Disminución del Exceso de Estimaciones por Pérdida o Deterioro u Obsolescencia	0.00	0.00%
Disminución del Exceso de Provisiones	0.00	0.00%
Otros Ingresos y Beneficios Varios	0.00	0.00%
<b>Total de Ingresos y Otros Beneficios</b>	<b>203,695,996.36</b>	<b>100.00%</b>

- Gastos y Otras Pérdidas:

### EA 2 Trimestral:

Los Gastos y Otras Pérdidas, por el periodo comprendido del 01 de julio al 30 de septiembre de 2025, ascienden a la cantidad de \$63,831,817.32.

- Gastos de Funcionamiento



# Presidencia Municipal de Múzquiz, Coahuila

## Notas de Desglose

### Informe de Avance de Gestión Financiera

#### Tercer Trimestre 2025

- Los gastos por concepto de Servicios Personales, corresponde a la nómina del personal de confianza y sindicalizado.
  - Los gastos por concepto de Materiales y Suministros, corresponden en gran parte a gastos de Refacciones y Combustibles.
  - Los gastos por concepto de Servicios Generales, corresponden en gran parte a gastos de Arrendamientos, Servicios Básicos y Oficiales.
- Transferencias, Asignaciones, Subsidios y Otras Ayudas:
    - Los gastos por concepto de Ayudas Sociales, corresponden en gran parte a gastos de Ayudas a Personas.
    - Los gastos por concepto de Pensiones y Jubilaciones, corresponden en gran parte a gastos de Jubilaciones.

#### EA 2 Acumulativa:

Los Gastos y Otras Pérdidas, por el periodo comprendido del 01 de enero al 30 de septiembre de 2025, ascienden a la cantidad de \$155,254,566.62.

- Gastos de Funcionamiento
  - Los gastos por concepto de Servicios Personales, corresponde a la nómina del personal de confianza y sindicalizado.
  - Los gastos por concepto de Materiales y Suministros, corresponden en gran parte a gastos de Refacciones y Combustibles.
  - Los gastos por concepto de Servicios Generales, corresponden en gran parte a gastos de Arrendamientos, Servicios Básicos y Oficiales.
- Transferencias, Asignaciones, Subsidios y Otras Ayudas:
  - Los gastos por concepto de Ayudas Sociales, corresponden en gran parte a gastos de Ayudas a Personas.
  - Los gastos por concepto de Pensiones y Jubilaciones, corresponden en gran parte a gastos de Jubilaciones.

Concepto	2025	%
<b>GASTOS Y OTRAS PÉRDIDAS</b>		
<b>Gastos de Funcionamiento</b>	<b>135,895,959.75</b>	
Servicios Personales	55,445,296.29	36%
Materiales y Suministros	23,086,511.27	15%
Servicios Generales	57,364,152.19	37%
<b>Transferencias, Asignaciones, Subsidios y Otras Ayudas</b>	<b>19,239,242.87</b>	
Transferencias Internas y Asignaciones al Sector Público	0.00	0%
Transferencias al Resto del Sector Público	0.00	0%
Subsidios y Subvenciones	4,967,954.08	3%
Ayudas Sociales	4,917,743.79	3%
Pensiones y Jubilaciones	9,353,545.00	6%
Transferencias a Fideicomisos, Mandatos y Contratos Análogos	0.00	0%
Transferencias a la Seguridad Social	0.00	0%



# Presidencia Municipal de Múzquiz, Coahuila

## Notas de Desglose

### Informe de Avance de Gestión Financiera

#### Tercer Trimestre 2025

Donativos	0.00	0%
Transferencias al Exterior	0.00	0%
<b>Participaciones y Aportaciones</b>	<b>119,364.00</b>	
Participaciones	0.00	0%
Aportaciones	0.00	0%
Convenios	119,364.00	0%
<b>Intereses, Comisiones y Otros Gastos de la Deuda Pública</b>	<b>0.00</b>	
Intereses de la Deuda Pública	0.00	0%
Comisiones de la Deuda Pública	0.00	0%
Gastos de la Deuda Pública	0.00	0%
Costo por Coberturas	0.00	0%
Apoyos Financieros	0.00	0%
<b>Otros Gastos y Pérdidas Extraordinarias</b>	<b>0.00</b>	0%
Estimaciones, Depreciaciones, Deterioros, Obsolescencia y Amortizaciones	0.00	0%
Provisiones	0.00	0%
Disminución de Inventarios	0.00	0%
Otros Gastos	0.00	0%
<b>Inversión Pública</b>	<b>0.00</b>	
Inversión Pública no Capitalizable	0.00	0%
<b>Total de Gastos y Otras Pérdidas</b>	<b>155,254,566.62</b>	<b>100%</b>

#### NOTAS AL ESTADO DE SITUACIÓN FINANCIERA

○ Activo

#### ESF 01. Efectivo y Equivalentes.

Los saldos se integran como sigue:

#### Del 01 de enero al 30 de septiembre de 2025

CÓDIGO	CUENTA CONTABLE	SALDO INICIAL	CARGOS	ABONOS	SALDO FINAL
1.1.1	EFFECTIVO Y EQUIVALENTES	3,543,370.80	254,138,526.14	222,864,508.14	34,817,388.80
1.1.1.1	EFFECTIVO	65,634.91	90,000.00	23,134.91	132,500.00
1.1.1.2	BANCOS/TESORERÍA	3,178,629.89	254,048,526.14	222,841,373.23	34,385,782.80
1.1.1.3	BANCOS/DEPENDENCIAS Y OTROS	0.00	0.00	0.00	0.00
1.1.1.4	INVERSIONES TEMPORALES (HASTA 3 MESES)	0.00	0.00	0.00	0.00
1.1.1.5	FONDOS CON AFECTACIÓN ESPECÍFICA	0.00	0.00	0.00	0.00
1.1.1.6	DEPÓSITOS DE FONDOS DE TERCEROS EN GARANTÍA Y/O ADMINISTRACIÓN	299,106.00	0.00	0.00	299,106.00
1.1.1.9	OTROS EFECTIVOS Y EQUIVALENTES	0.00	0.00	0.00	0.00

El detalle de bancos es el siguiente:

DEL 01 DE ENERO AL 30 DE SEPTIEMBRE DE 2025					
CÓDIGO	CUENTA CONTABLE	SALDO INICIAL	CARGOS	ABONOS	SALDO FINAL
1112	Bancos/Tesorería	\$ 3,178,629.89	\$ 254,048,526.14	\$ 222,841,373.23	\$ 34,385,782.80
11121	Bancos Moneda Nacional	\$ 3,178,629.89	\$ 254,048,526.14	\$ 222,841,373.23	\$ 34,385,782.80
1112104	Bancos Moneda Nacional - Contribuyentes	\$ -	\$ -	\$ -	\$ -
1112105	Bancos Moneda Nacional - Cuentas Bancarias	\$ 3,178,629.18	\$ 217,511,066.19	\$ 186,303,913.28	\$ 34,385,782.09
1112106	Bancos Moneda Nacional - Dependencias Externas	\$ -	\$ -	\$ -	\$ -

# Presidencia Municipal de Múzquiz, Coahuila

## Notas de Desglose

### Informe de Avance de Gestión Financiera

#### Tercer Trimestre 2025

1112108	Bancos Moneda Nacional - Empleados	\$ -	\$ -	\$ -	\$ -
1112110	Bancos Moneda Nacional - Otros	\$ -	\$ -	\$ -	\$ -
1112115	Bancos Moneda Nacional - Departamentos	\$ -	\$ -	\$ -	\$ -
1112117	Bancos Moneda Nacional - Cajas De Ingresos	\$ 0.71	\$ 36,537,459.95	\$ 36,537,459.95	\$ 0.71

El detalle de depósitos de fondos de terceros en garantía y/o administración, es el siguiente:

DEL 01 DE ENERO AL 30 DE SEPTIEMBRE DE 2025					
CÓDIGO	CUENTA CONTABLE	SALDO INICIAL	CARGOS	ABONOS	SALDO FINAL
1116	Depósitos de Fondos de Terceros en Garantía y/o Administración	\$ 299,106.00	\$ -	\$ -	\$ 299,106.00
11161	Depósitos En Garantía	\$ 299,106.00	\$ -	\$ -	\$ 299,106.00
1116106	Depósitos En Garantía - Dependencias Externas				
1116111	Depósitos En Garantía - PRESTADORES DE SERVICIO	\$ 299,106.00	\$ -	\$ -	\$ 299,106.00
1116112	Depósitos En Garantía - Proveedores				

#### ESF 02. Derechos a recibir Efectivo y Equivalentes y Bienes o Servicios

El saldo de Derechos a Recibir Efectivo y Equivalentes y Bienes o Servicios, a corto y largo plazo, al 30 de septiembre de 2025, asciende a la cantidad de \$900,777.84.

CÓDIGO	CUENTA CONTABLE	SALDO INICIAL	CARGOS	ABONOS	SALDO FINAL
1.1.2	DERECHOS A RECIBIR EFECTIVO O EQUIVALENTES	119,524.32	205,319,702.95	204,820,331.93	618,895.34
1.1.2.1	INVERSIONES FINANCIERAS DE CORTO PLAZO	0.00	0.00	0.00	0.00
1.1.2.2	CUENTAS POR COBRAR A CORTO PLAZO	0.00	164,409,211.44	164,409,211.44	0.00
1.1.2.3	DEUDORES DIVERSOS POR COBRAR A CORTO PLAZO	33,745.32	555,506.59	297,251.57	292,000.34
1.1.2.4	INGRESOS POR RECUPERAR A CORTO PLAZO	0.00	39,286,784.92	39,286,784.92	0.00
1.1.2.5	DEUDORES POR ANTICIPOS DE LA TESORERÍA A CORTO PLAZO	62,500.00	0.00	0.00	62,500.00
1.1.2.6	PRÉSTAMOS OTORGADOS A CORTO PLAZO	23,279.00	1,068,200.00	827,084.00	264,395.00
1.1.2.9	OTROS DERECHOS A RECIBIR EFECTIVO O EQUIVALENTES A CORTO PLAZO	0.00	0.00	0.00	0.00
1.1.3	DERECHOS A RECIBIR BIENES O SERVICIOS	264,000.12	469,269.93	451,387.55	281,882.50
1.1.3.1	ANTICIPO A PROVEEDORES POR ADQUISICIÓN DE BIENES Y PRESTACIÓN DE SERVICIOS A CORTO PLAZO	264,000.12	469,269.93	451,387.55	281,882.50
1.1.3.2	ANTICIPO A PROVEEDORES POR ADQUISICIÓN DE BIENES INMUEBLES Y MUEBLES A CORTO PLAZO	0.00	0.00	0.00	0.00
1.1.3.3	ANTICIPO A PROVEEDORES POR ADQUISICIÓN DE BIENES INTANGIBLES A CORTO PLAZO	0.00	0.00	0.00	0.00
1.1.3.4	ANTICIPO A CONTRATISTAS POR OBRAS PÚBLICAS A CORTO PLAZO	0.00	0.00	0.00	0.00
1.1.3.9	OTROS DERECHOS A RECIBIR BIENES O SERVICIOS A CORTO PLAZO	0.00	0.00	0.00	0.00
Totales		383,524.44	205,788,972.88	205,271,719.48	900,777.84

#### ESF 03. Derechos a recibir Efectivo y Equivalentes y Bienes o Servicios

# Presidencia Municipal de Múzquiz, Coahuila

## Notas de Desglose

### Informe de Avance de Gestión Financiera

Tercer Trimestre 2025

AL 30 DE SEPTIEMBRE DE 2025						
CÓDIGO	CUENTA CONTABLE	AL 30 DE SEPTIEMBRE DE 2025	Vencimiento a 90 días	Vencimiento mayor a 90 y menor a 180 días	Vencimiento mayor a 180 y menor a 365 días	Vencimiento mayor a 365 días
1.1.2.3	DEUDORES DIVERSOS POR COBRAR A CORTO PLAZO	292,000.34	258,255.02		33,745.32	
1.1.2.5	DEUDORES POR ANTICIPOS DE LA TESORERÍA A CORTO PLAZO	62,500.00			62,500.00	
1.1.2.6	PRÉSTAMOS OTORGADOS A CORTO PLAZO	264,395.00	241,116.00		23,279.00	
1.1.3.1	ANTICIPO A PROVEEDORES POR ADQUISICIÓN DE BIENES Y PRESTACIÓN DE SERVICIOS A CORTO PLAZO	281,882.50	281,882.50			
TOTAL		\$ 900,777.84	\$ 781,253.52	\$ -	\$ 119,524.32	\$ -

#### ESF 04. Inventarios

Esta nota no le aplica al Municipio de Muzquiz, Coahuila, ya que no cuenta con bienes destinados a la venta, a la producción o para su utilización.

#### ESF 05. Almacenes

Esta nota no le aplica al Municipio de Muzquiz, Coahuila, ya que no cuenta con existencia de materiales y suministros de consumo para el desempeño de las actividades del ente público en almacenes.

#### ESF 06. Inversiones Financieras

Esta nota no le aplica al Municipio de Muzquiz, Coahuila, ya que no cuenta con Fideicomisos, Mandatos y Contratos Análogos.

#### ESF 07. Inversiones Financieras (Participaciones y Aportaciones de Capital, Inversiones a Largo Plazo y Títulos y Valores a Largo Plazo)

Esta nota no le aplica al Municipio de Muzquiz, Coahuila, ya que no cuenta Participaciones y Aportaciones de Capital, Inversiones a Largo Plazo y Títulos y Valores a Largo Plazo.

#### ESF 08. Bienes Muebles, Inmuebles e Intangibles

##### a) Bienes Inmuebles

Los bienes inmuebles propiedad del Municipio de Muzquiz, Coahuila ascienden a un total de \$154,095,557.76 y se integran de la siguiente manera:



# Presidencia Municipal de Múzquiz, Coahuila

## Notas de Desglose

### Informe de Avance de Gestión Financiera

#### Tercer Trimestre 2025

Del 01 de enero al 30 de septiembre de 2025

CÓDIGO	CUENTA CONTABLE	SALDO INICIAL	CARGOS	ABONOS	SALDO FINAL
1.2.3	BIENES INMUEBLES, INFRAESTRUCTURA Y CONSTRUCCIONES EN PROCESO	144,077,614.22	10,017,943.54	0.00	154,095,557.76
1.2.3.1	TERRENOS	20,985,033.23	0.00	0.00	20,985,033.23
1.2.3.2	VIVIENDAS	0.00	0.00	0.00	0.00
1.2.3.3	EDIFICIOS NO HABITACIONALES	104,651,626.77	0.00	0.00	104,651,626.77
1.2.3.4	INFRAESTRUCTURA	18,440,954.22	0.00	0.00	18,440,954.22
1.2.3.5	CONSTRUCCIONES EN PROCESO EN BIENES DE DOMINIO PÚBLICO	0.00	7,176,577.75	0.00	7,176,577.75
1.2.3.6	CONSTRUCCIONES EN PROCESO EN BIENES PROPIOS	0.00	2,841,365.79	0.00	2,841,365.79
1.2.3.9	OTROS BIENES INMUEBLES	0.00	0.00	0.00	0.00

#### b) Bienes muebles

Los bienes muebles propiedad del Municipio de Muzquiz, Coahuila ascienden a un total de \$78,469,193.06 y se integran de la siguiente manera:

Del 01 de enero al 30 de septiembre de 2025

CÓDIGO	CUENTA CONTABLE	SALDO INICIAL	CARGOS	ABONOS	SALDO FINAL
1.2.4	BIENES MUEBLES	66,865,884.33	11,603,308.73	0.00	78,469,193.06
1.2.4.1	MOBILIARIO Y EQUIPO DE ADMINISTRACIÓN	4,754,745.15	308,324.26	0.00	5,063,069.41
1.2.4.2	MOBILIARIO Y EQUIPO EDUCACIONAL Y RECREATIVO	840,280.86	31,975.81	0.00	872,256.67
1.2.4.3	EQUIPO E INSTRUMENTAL MÉDICO Y DE LABORATORIO	1,179,660.84	0.00	0.00	1,179,660.84
1.2.4.4	VEHÍCULOS Y EQUIPO DE TRANSPORTE	41,565,583.29	10,695,004.01	0.00	52,260,587.30
1.2.4.5	EQUIPO DE DEFENSA Y SEGURIDAD	1,882,122.35	0.00	0.00	1,882,122.35
1.2.4.6	MAQUINARIA, OTROS EQUIPOS Y HERRAMIENTAS	15,894,198.36	538,870.09	0.00	16,433,068.45
1.2.4.7	COLECCIONES, OBRAS DE ARTE Y OBJETOS VALIOSOS	749,293.48	29,134.56	0.00	778,428.04
1.2.4.8	ACTIVOS BIOLÓGICOS	0.00	0.00	0.00	0.00

#### c) Depreciación de Bienes Muebles e Inmuebles

El importe de la depreciación acumulada al 30 de septiembre de 2025, asciende a la cantidad de \$25,997,463.22:

Del 01 de enero al 30 de septiembre de 2025

CÓDIGO	CUENTA CONTABLE	SALDO INICIAL	CARGOS	ABONOS	SALDO FINAL
1.2.6	DEPRECIACIÓN, DETERIORO Y AMORTIZACIÓN ACUMULADA DE BIENES	-25,997,463.22	0.00	0.00	-25,997,463.22
1.2.6.1	DEPRECIACIÓN ACUMULADA DE BIENES INMUEBLES	-5,073,177.29	0.00	0.00	-5,073,177.29
1.2.6.2	DEPRECIACIÓN ACUMULADA DE INFRAESTRUCTURA	0.00	0.00	0.00	0.00
1.2.6.3	DEPRECIACIÓN ACUMULADA DE BIENES MUEBLES	-20,924,285.93	0.00	0.00	-20,924,285.93
1.2.6.4	DETERIORO ACUMULADO DE BIENES	0.00	0.00	0.00	0.00
1.2.6.5	AMORTIZACIÓN ACUMULADA DE ACTIVOS INTANGIBLES	0.00	0.00	0.00	0.00

El cálculo de la depreciación se realiza de conformidad con los Parámetros de Estimación de Vida Útil emitidos por el CONAC.

#### ESF 09. Activos Intangibles o Diferidos

Los activos intangibles, propiedad del Municipio de Muzquiz, Coahuila ascienden a un total de \$504,641.76 y se integran de la siguiente manera:

# Presidencia Municipal de Múzquiz, coahuila

## Notas de Desglose

### Informe de Avance de Gestión Financiera

#### Tercer Trimestre 2025

DEL 01 DE ENERO AL 30 DE SEPTIEMBRE DE 2025					
CÓDIGO	CUENTA CONTABLE	SALDO INICIAL	CARGOS	ABONOS	SALDO FINAL
1.2.5	ACTIVOS INTANGIBLES	504,641.76	0.00	0.00	504,641.76
1.2.5.1	SOFTWARE	504,641.76	0.00	0.00	504,641.76

Al 30 de septiembre de 2025, no se cuenta con activos diferidos.

#### ESF 10. Estimaciones y Deterioros.

Durante el periodo comprendido del 01 de enero al 30 de septiembre de 2025, no se realizó registro de estimación por pérdida o deterioro de activos no circulantes.

#### ESF 11. Otros Activos

Al 30 de septiembre de 2025, no se cuenta con otros activos circulantes y no circulantes.

#### ESF 12. Cuentas y Documentos por pagar

AL 30 DE SEPTIEMBRE DE 2025						
CÓDIGO	CUENTA CONTABLE	AL 30 DE SEPTIEMBRE DE 2025	Vencimiento a 90 días	Vencimiento mayor a 90 y menor a 180 días	Vencimiento mayor a 180 y menor a 365 días	Vencimiento mayor a 365 días
211108	Servicios Personales Por Pagar A Corto Plazo - Empleados	46,892.60				46,892.60
211110	Servicios Personales Por Pagar A Corto Plazo - Otros	92,155.75	92,155.75			0.00
211201	Proveedores Por Pagar A Corto Plazo - Apoyos	600.00				600.00
211210	Proveedores Por Pagar A Corto Plazo - Otros	316,300.24		238,237.24		78,063.00
211211	Proveedores Por Pagar A Corto Plazo - Prestadores De Servicio	923,576.31		771,997.41		151,578.90
211212	Proveedores Por Pagar A Corto Plazo - Proveedores	3,183,845.93		3,029,957.88		153,888.05
211501	Transferencias Otorgadas Por Pagar A Corto Plazo - Apoyos	25,400.00		15,000.00		10,400.00
211508	Transferencias Otorgadas Por Pagar A Corto Plazo - Empleados	5,320.00		5,320.00		0.00
211511	Transferencias Otorgadas Por Pagar A Corto Plazo - Prestadores De Servicio	43,300.00		43,300.00		0.00
211512	Transferencias Otorgadas Por Pagar A Corto Plazo - Proveedores	147,590.21		147,590.21		0.00
21170106	Retenciones Y Contribuciones Por Pagar A Corto Plazo - Dependencias Externas	24,823.00		14,705.00		10,118.00
21170110	Retenciones Y Contribuciones Por Pagar A Corto Plazo - Otros	31,302.00		31,302.00		0.00
211702211	Retencion I.S.P.T.	0.26				0.26
211702213	Retencion I.S.S.S.T.E.	2,449.70				2,449.70
211702217	Retencion I.S.R.	-26,805.79				0.00
211702224	Retencion Caja Ahorro	-10,817.00				0.00



# Presidencia Municipal de Múzquiz, Coahuila

## Notas de Desglose

### Informe de Avance de Gestión Financiera

#### Tercer Trimestre 2025

211702235	Prestamo Caja De Ahorro	3,000.00				3,000.00
211702246	Retencion Tenencias Y Placas	-8,286.00				0.00
211702251	Retencion Cuota Sindical	-780.00				0.00
211702271	Retenciones Sindicales Por Faltas	800.00				800.00
21170239	Aportacion Tenencias Y Placas	-4,421.00				0.00
211702411	I.S.R.	-597.44				0.00
211702412	Retencion Isr Honorarios	98.15				0.00
211702413	Retencion Iva Honorarios	0.24				0.24
211702422	I.V.C.	52,109.96				42,034.30
211804	Devoluciones De Contribuciones Por Pagar A Corto Plazo - Contribuyentes	194.00				194.00
21190106	Otras Cuentas Por Pagar A Corto Plazo - Dependencias Externas	535,441.00				531,673.00
211902601	Ceprofis Por Pagar	0.01				0.01
2119026612	Cuentas Acumuladas Por Compras A Credito - Proveedores	-9,752.50				0.00
Total		5,373,739.63	92,155.75	4,297,409.74	0.00	1,031,692.06

#### ESF 13. Fondos y Bienes de Terceros en Garantía y/o Administración

Al 30 de septiembre de 2025, no se cuenta con Fondos y Bienes de Terceros en Garantía y/o Administración.

#### ESF 14. Pasivos Diferidos

Al 30 de septiembre de 2025, no se cuenta con Pasivos Diferidos.

#### ESF 15. Provisiones

Al 30 de septiembre de 2025, no se cuenta con Provisiones.

#### ESF 16. Otros Pasivos

DEL 01 DE ENERO AL 30 DE SEPTIEMBRE DE 2025					
CÓDIGO	CUENTA CONTABLE	SALDO INICIAL	CARGOS	ABONOS	SALDO FINAL
2.1.9	OTROS PASIVOS A CORTO PLAZO	48,115.18	32,883.65	88,080.69	103,312.22
2.1.9.1	INGRESOS POR CLASIFICAR	48,115.18	32,883.65	88,080.69	103,312.22
2.1.9.2	RECAUDACIÓN POR PARTICIPAR	0.00	0.00	0.00	0.00
2.1.9.9	OTROS PASIVOS CIRCULANTES	0.00	0.00	0.00	0.00

#### NOTAS AL ESTADO DE VARIACIÓN EN LA HACIENDA PÚBLICA

- Hacienda Pública/Patrimonio Contribuido

#### EVHP 1 Trimestral

DEL 01 DE JULIO AL 30 DE SEPTIEMBRE DE 2025					
CÓDIGO	CUENTA CONTABLE	SALDO INICIAL	CARGOS	ABONOS	SALDO FINAL
3.1	HACIENDA PÚBLICA/PATRIMONIO CONTRIBUIDO	26,035,379.15	0.00	0.00	26,035,379.15
3.1.1	APORTACIONES	26,629,879.15	0.00	0.00	26,629,879.15

# Presidencia Municipal de Múzquiz, Coahuila

## Notas de Desglose

### Informe de Avance de Gestión Financiera

#### Tercer Trimestre 2025

3.1.2	DONACIONES DE CAPITAL	0.00	0.00	0.00	0.00
3.1.3	ACTUALIZACIÓN DE LA HACIENDA PÚBLICA/PATRIMONIO	-594,500.00	0.00	0.00	-594,500.00

#### EVHP 1 Acumulativa

DEL 01 DE ENERO AL 30 DE SEPTIEMBRE DE 2025					
CÓDIGO	CUENTA CONTABLE	SALDO INICIAL	CARGOS	ABONOS	SALDO FINAL
3.1	HACIENDA PÚBLICA/PATRIMONIO CONTRIBUIDO	26,035,379.15	0.00	0.00	26,035,379.15
3.1.1	APORTACIONES	26,629,879.15	0.00	0.00	26,629,879.15
3.1.2	DONACIONES DE CAPITAL	0.00	0.00	0.00	0.00
3.1.3	ACTUALIZACIÓN DE LA HACIENDA PÚBLICA/PATRIMONIO	-594,500.00	0.00	0.00	-594,500.00

#### Hacienda Pública/Patrimonio Generado

#### EVHP-2 Trimestral

DEL 01 DE JULIO AL 30 DE SEPTIEMBRE DE 2025					
CÓDIGO	CUENTA CONTABLE	SALDO INICIAL	CARGOS	ABONOS	SALDO FINAL
3.2	HACIENDA PÚBLICA/PATRIMONIO GENERADO	162,836,235.26	0.00	0.00	162,836,235.26
3.2.1	RESULTADO DEL EJERCICIO (AHORRO/DESAHORRO)	0.00	0.00	0.00	0.00
3.2.2	RESULTADOS DE EJERCICIOS ANTERIORES	209,507,538.38	0.00	0.00	209,507,538.38
3.2.3	REVALÚOS	0.00	0.00	0.00	0.00
3.2.3.1	REVALÚO DE BIENES INMUEBLES	0.00	0.00	0.00	0.00
3.2.3.2	REVALÚO DE BIENES MUEBLES	0.00	0.00	0.00	0.00
3.2.3.3	REVALÚO DE BIENES INTANGIBLES	0.00	0.00	0.00	0.00
3.2.3.9	OTROS REVALÚOS	0.00	0.00	0.00	0.00
3.2.4	RESERVAS	0.00	0.00	0.00	0.00
3.2.4.1	RESERVAS DE PATRIMONIO	0.00	0.00	0.00	0.00
3.2.4.2	RESERVAS TERRITORIALES	0.00	0.00	0.00	0.00
3.2.4.3	RESERVAS POR CONTINGENCIAS	0.00	0.00	0.00	0.00
3.2.5	RECTIFICACIONES DE RESULTADOS DE EJERCICIOS ANTERIORES	-46,671,303.12	0.00	0.00	-46,671,303.12
3.2.5.1	CAMBIOS EN POLÍTICAS CONTABLES	55,818.81	0.00	0.00	55,818.81
3.2.5.2	CAMBIOS POR ERRORES CONTABLES	-46,727,121.93	0.00	0.00	-46,727,121.93
3.2.5.3	CAMBIOS EN ESTIMACIONES CONTABLES	0.00	0.00	0.00	0.00

#### EVHP-2 Acumulativa

DEL 01 DE ENERO AL 30 DE SEPTIEMBRE DE 2025					
CÓDIGO	CUENTA CONTABLE	SALDO INICIAL	CARGOS	ABONOS	SALDO FINAL
3.2	HACIENDA PÚBLICA/PATRIMONIO GENERADO	162,309,053.10	-527,182.16	0.00	162,836,235.26
3.2.1	RESULTADO DEL EJERCICIO (AHORRO/DESAHORRO)	0.00	0.00	0.00	0.00
3.2.2	RESULTADOS DE EJERCICIOS ANTERIORES	209,507,538.38	0.00	0.00	209,507,538.38
3.2.3	REVALÚOS	0.00	0.00	0.00	0.00
3.2.3.1	REVALÚO DE BIENES INMUEBLES	0.00	0.00	0.00	0.00
3.2.3.2	REVALÚO DE BIENES MUEBLES	0.00	0.00	0.00	0.00
3.2.3.3	REVALÚO DE BIENES INTANGIBLES	0.00	0.00	0.00	0.00
3.2.3.9	OTROS REVALÚOS	0.00	0.00	0.00	0.00
3.2.4	RESERVAS	0.00	0.00	0.00	0.00
3.2.4.1	RESERVAS DE PATRIMONIO	0.00	0.00	0.00	0.00
3.2.4.2	RESERVAS TERRITORIALES	0.00	0.00	0.00	0.00
3.2.4.3	RESERVAS POR CONTINGENCIAS	0.00	0.00	0.00	0.00
3.2.5	RECTIFICACIONES DE RESULTADOS DE EJERCICIOS ANTERIORES	-47,198,485.28	-527,182.16	0.00	-46,671,303.12
3.2.5.1	CAMBIOS EN POLÍTICAS CONTABLES	55,818.81	0.00	0.00	55,818.81
3.2.5.2	CAMBIOS POR ERRORES CONTABLES	-47,254,304.09	-527,182.16	0.00	-46,727,121.93
3.2.5.3	CAMBIOS EN ESTIMACIONES CONTABLES	0.00	0.00	0.00	0.00



# Presidencia Municipal de Múzquiz, coahuila

## Notas de Desglose Informe de Avance de Gestión Financiera Tercer Trimestre 2025

### NOTAS AL ESTADO DE FLUJOS DE EFECTIVO

#### ○ Efectivo y Equivalentes

##### EFE 1 Trimestral

Efectivo y Equivalentes		
Concepto	Del 01 de julio al 30 de septiembre de 2025	Del 01 de julio al 30 de septiembre de 2024
Efectivo	132,500.00	100,634.91
Bancos/Tesorería	34,385,782.80	28,731,758.14
Bancos/Dependencias y Otros	0.00	0.00
Inversiones Temporales (Hasta 3 meses)	0.00	0.00
Fondos con Afectación Específica	0.00	0.00
Depósitos de Fondos de Terceros en Garantía y/o Administración	299,106.00	299,106.00
Otros Efectivos y Equivalentes	0.00	0.00
Total	34,817,388.80	29,131,499.05

##### EFE 1 Acumulada

Efectivo y Equivalentes		
Concepto	Del 01 de enero al 30 de septiembre de 2025	Del 01 de enero al 31 de diciembre de 2024
Efectivo	132,500.00	100,634.91
Bancos/Tesorería	34,385,782.80	28,731,758.14
Bancos/Dependencias y Otros	0.00	0.00
Inversiones Temporales (Hasta 3 meses)	0.00	0.00
Fondos con Afectación Específica	0.00	0.00
Depósitos de Fondos de Terceros en Garantía y/o Administración	299,106.00	299,106.00
Otros Efectivos y Equivalentes	0.00	0.00
Total	34,817,388.80	29,131,499.05

##### EFE 2 Trimestral. Detalle de las adquisiciones de las actividades de inversión efectivamente pagadas.

Adquisiciones de Actividades de Inversión efectivamente pagadas		
Concepto	Del 01 de julio al 30 de septiembre de 2025	Del 01 de julio al 30 de septiembre de 2024
Bienes Inmuebles, Infraestructura y Construcciones en Proceso	5,846,021.11	2,271,169.59
Terrenos	0.00	0.00
Viviendas	0.00	0.00
Edificios no Habitacionales	0.00	0.00
Infraestructura	0.00	0.00
Construcciones en Proceso en Bienes de Dominio Público	5,061,687.83	2,271,169.59
Construcciones en Proceso en Bienes Propios	784,333.28	0.00
Otros Bienes Inmuebles	0.00	0.00
Bienes Muebles	506,266.41	58,549.39
Mobiliario y Equipo de Administración	213,630.41	15,660.00
Mobiliario y Equipo Educativo y Recreativo	0.00	17,439.39
Equipo e Instrumental Médico y de Laboratorio	0.00	0.00
Vehículos y Equipo de Transporte	138,000.00	0.00
Equipo de Defensa y Seguridad	0.00	0.00
Maquinaria, Otros Equipos y Herramientas	154,636.00	25,450.00

# Presidencia Municipal de Múzquiz, coahuila

## Notas de Desglose

### Informe de Avance de Gestión Financiera

#### Tercer Trimestre 2025

Colecciones, Obras de Arte y Objetos Valiosos	0.00	0.00
Activos Biológicos	0.00	0.00
Otras Inversiones	0.00	0.00
<b>Total</b>	<b>6,352,287.52</b>	<b>2,329,718.98</b>

**EFE 2 Acumulativa.** Detalle de las adquisiciones de las actividades de inversión efectivamente pagadas.

Adquisiciones de Actividades de Inversión efectivamente pagadas		
Concepto	Del 01 de enero al 30 de septiembre de 2025	Del 01 de enero al 31 de diciembre de 2024
Bienes Inmuebles, Infraestructura y Construcciones en Proceso	10,017,943.54	37,887,078.69
Terrenos	0.00	0.00
Viviendas	0.00	0.00
Edificios no Habitacionales	0.00	0.00
Infraestructura	0.00	0.00
Construcciones en Proceso en Bienes de Dominio Público	7,176,577.75	37,887,078.69
Construcciones en Proceso en Bienes Propios	2,841,365.79	0.00
Otros Bienes Inmuebles	0.00	0.00
Bienes Muebles	11,603,308.73	15,515,942.02
Mobiliario y Equipo de Administración	308,324.26	292,
Mobiliario y Equipo Educativo y Recreativo	31,975.81	160,975.73
Equipo e Instrumental Médico y de Laboratorio	0.00	1,148,920.84
Vehículos y Equipo de Transporte	10,695,004.01	11,060,828.00
Equipo de Defensa y Seguridad	0.00	0.00
Maquinaria, Otros Equipos y Herramientas	538,870.09	2,805,356.37
Colecciones, Obras de Arte y Objetos Valiosos	29,134.56	46,400.00
Activos Biológicos	0.00	0.00
Otras Inversiones	0.00	0.00
<b>Total</b>	<b>21,621,252.27</b>	<b>53,458,578.51</b>

#### Conciliación de los Flujos de Efectivo Netos

**EFE 3 Conciliación de los Flujos de Efectivo Netos de las Actividades de Operación y los saldos de Resultados del Ejercicio (Ahorro/Desahorro)**

Flujos de Efectivo Netos de las Actividades de Operación			
Concepto	Del 01 de enero al 30 de septiembre de 2025	Del 01 de julio al 30 de septiembre de 2025	Del 01 de enero al 31 de diciembre de 2024
Resultados del Ejercicio Ahorro/Desahorro	48,441,429.74	-1,904,409.83	35,143,071.35
Movimientos de partidas (o rubros) que no afectan al efectivo	4,436,750.37	1,787,781.07	1,175,032.16
Gastos Devengados no pagados	4,707,224.12	2,063,101.07	1,171,062.38
Otros orígenes y aplicaciones	-270,473.75	-275,320.00	-17,099,203.41
Inversión Pública no Capitalizable	0.00	0.00	17,103,173.19
Incremento en inversiones producido por revaluación	(0.00)	(0.00)	(0.00)
Ganancia/pérdida en venta de bienes muebles, inmuebles e intangibles	(0.00)	(0.00)	(0.00)
Orígenes y Aplicaciones netas de Operación	(0.00)	(0.00)	(0.00)
<b>Flujos de Efectivo Netos de las Actividades de Operación</b>	<b>52,878,180.11</b>	<b>-116,628.76</b>	<b>36,318,103.51</b>



# Presidencia Municipal de Múzquiz, Coahuila

## Notas de Desglose

### Informe de Avance de Gestión Financiera

#### Tercer Trimestre 2025

#### CONCILIACIÓN ENTRE LOS INGRESOS PRESUPUESTARIOS Y CONTABLES, ASÍ COMO ENTRE LOS EGRESOS PRESUPUESTARIOS Y LOS GASTOS CONTABLES

**EA 3 Trimestral.** La conciliación se presentará atendiendo a lo dispuesto por el "Acuerdo por el que se emite el formato de conciliación entre los ingresos presupuestarios y contables, así como entre los egresos presupuestarios y los gastos contables" y sus modificaciones.

MUNICIPIO DE MUZQUIZ COAHUILA Conciliación entre los Ingresos Presupuestarios y Contables Del 01 de julio al 30 de septiembre de 2025 (Cifras en pesos)	
Concepto	2025
1. Total de Ingresos Presupuestarios	61,927,407.49

2. Más Ingresos Contables No Presupuestarios	0.00
2.1 Ingresos Financieros	0.00
2.2 Incremento por Variación de Inventarios	0.00
2.3 Disminución del Exceso de Estimaciones por Pérdida o Deterioro u Obsolescencia	0.00
2.4 Disminución del Exceso de Provisiones	0.00
2.5 Otros Ingresos y Beneficios Varios	0.00
2.6 Otros Ingresos Contables No Presupuestarios	0.00

3. Menos Ingresos Presupuestarios No Contables	0.00
3.1 Aprovechamientos Patrimoniales	0.00
3.2 Ingresos Derivados de Financiamientos	0.00
3.3 Otros Ingresos Presupuestarios No Contables	0.00

4. Total de Ingresos Contables	61,927,407.49
--------------------------------	---------------

MUNICIPIO DE MUZQUIZ COAHUILA Conciliación entre los Egresos Presupuestarios y los Gastos Contables Del 01 de julio al 30 de septiembre de 2025 (Cifras en pesos)	
Concepto	2025
1. Total de Egresos Presupuestarios	70,184,104.84

2. Menos Egresos Presupuestario No Contables	6,352,287.52
2.1 Materias Primas y Materiales de Producción y Comercialización	0.00
2.2 Materiales y Suministros	0.00
2.3 Mobiliario y Equipo de Administración	213,630.41
2.4 Mobiliario y Equipo Educativo y Recreativo	0.00
2.5 Equipo e Instrumental Médico y de Laboratorio	0.00
2.6 Vehículos y Equipo de Transporte	138,000.00
2.7 Equipo de Defensa y Seguridad	0.00
2.8 Maquinaria, Otros Equipos y Herramientas	154,636.00
2.9 Activos Biológicos	0.00
2.10 Bienes Inmuebles	0.00
2.11 Activos Intangibles	0.00
2.12 Obra Pública en Bienes de Dominio Público	5,061,687.83
2.13 Obra Pública en Bienes Propios	784,333.28
2.14 Acciones y Participaciones de Capital	0.00
2.15 Compra de Títulos y Valores	0.00
2.16 Concesión de Préstamos	0.00
2.17 Inversiones en Fideicomisos, Mandatos y Otros Análogos	0.00
2.18 Provisiones para Contingencias y Otras Erogaciones Especiales	0.00
2.19 Amortización de la Deuda Pública	0.00
2.20 Adeudos de Ejercicios Fiscales Anteriores (ADEFAS)	0.00
2.21 Otros Egresos Presupuestarios No Contables	0.00



# Presidencia Municipal de Múzquiz, Coahuila

## Notas de Desglose

### Informe de Avance de Gestión Financiera

#### Tercer Trimestre 2025

3. Más Gastos Contables No Presupuestarios	0.00
3.1 Estimaciones, Depreciaciones, Deterioros, Obsolescencia y Amortizaciones	0.00
3.2 Provisiones	0.00
3.3 Disminución de Inventarios	0.00
3.4 Otros Gastos	0.00
3.5 Inversión Pública no Capitalizable	0.00
3.6 Materiales y Suministros (consumos)	0.00
3.7 Otros Gastos Contables No Presupuestarios	0.00
4. Total de Gastos Contables	63,831,817.32

**EA 3 Acumulada.** La conciliación se presentará atendiendo a lo dispuesto por el “Acuerdo por el que se emite el formato de conciliación entre los ingresos presupuestarios y contables, así como entre los egresos presupuestarios y los gastos contables” y sus modificaciones.

MUNICIPIO DE MUZQUIZ COAHUILA Conciliación entre los Ingresos Presupuestarios y Contables Del 01 de enero al 30 de septiembre de 2025 (Cifras en pesos)	
Concepto	2025
1. Total de Ingresos Presupuestarios	203,695,996.36

2. Más Ingresos Contables No Presupuestarios	0.00
2.1 Ingresos Financieros	0.00
2.2 Incremento por Variación de Inventarios	0.00
2.3 Disminución del Exceso de Estimaciones por Pérdida o Deterioro u Obsolescencia	0.00
2.4 Disminución del Exceso de Provisiones	0.00
2.5 Otros Ingresos y Beneficios Varios	0.00
2.6 Otros Ingresos Contables No Presupuestarios	0.00

3. Menos Ingresos Presupuestarios No Contables	0.00
3.1 Aprovechamientos Patrimoniales	0.00
3.2 Ingresos Derivados de Financiamientos	0.00
3.3 Otros Ingresos Presupuestarios No Contables	0.00

4. Total de Ingresos Contables	203,695,996.36
--------------------------------	----------------

MUNICIPIO DE MUZQUIZ COAHUILA Conciliación entre los Egresos Presupuestarios y los Gastos Contables Del 01 de enero al 30 de septiembre de 2025 (Cifras en pesos)	
Concepto	2025
1. Total de Egresos Presupuestarios	176,875,818.89

2. Menos Egresos Presupuestario No Contables	21,621,252.27
2.1 Materias Primas y Materiales de Producción y Comercialización	0.00
2.2 Materiales y Suministros	0.00
2.3 Mobiliario y Equipo de Administración	337,458.82
2.4 Mobiliario y Equipo Educativo y Recreativo	31,975.81
2.5 Equipo e Instrumental Médico y de Laboratorio	0.00
2.6 Vehículos y Equipo de Transporte	10,695,004.01
2.7 Equipo de Defensa y Seguridad	0.00
2.8 Maquinaria, Otros Equipos y Herramientas	538,870.09
2.9 Activos Biológicos	0.00
2.10 Bienes Inmuebles	0.00
2.11 Activos Intangibles	0.00
2.12 Obra Pública en Bienes de Dominio Público	7,176,577.75
2.13 Obra Pública en Bienes Propios	2,841,365.79
2.14 Acciones y Participaciones de Capital	0.00

# Presidencia Municipal de Múzquiz, Coahuila

## Notas de Desglose

### Informe de Avance de Gestión Financiera

#### Tercer Trimestre 2025

2.15	Compra de Títulos y Valores	0.00
2.16	Concesión de Préstamos	0.00
2.17	Inversiones en Fideicomisos, Mandatos y Otros Análogos	0.00
2.18	Provisiones para Contingencias y Otras Erogaciones Especiales	0.00
2.19	Amortización de la Deuda Pública	0.00
2.20	Adeudos de Ejercicios Fiscales Anteriores (ADEFAS)	0.00
2.21	Otros Egresos Presupuestarios No Contables	0.00
3.	Más Gastos Contables No Presupuestarios	0.00
3.1	Estimaciones, Depreciaciones, Deterioros, Obsolescencia y Amortizaciones	0.00
3.2	Provisiones	0.00
3.3	Disminución de Inventarios	0.00
3.4	Otros Gastos	0.00
3.5	Inversión Pública no Capitalizable	0.00
3.6	Materiales y Suministros (consumos)	0.00
3.7	Otros Gastos Contables No Presupuestarios	0.00
4.	Total de Gastos Contables	155,254,566.62

“Bajo protesta de decir verdad declaramos que los Estados Financieros y sus notas, son razonablemente correctos y son responsabilidad del emisor”.

No obstante, la protesta antes realizada, es importante manifestar que en cumplimiento a lo dispuesto por la Ley de Entrega - Recepción del Estado y Municipios de Coahuila y el Código Municipal para el Estado de Coahuila de Zaragoza, en fecha 01 de enero de 2025 tuvo verificativo el traspaso de los recursos materiales, humanos y financieros contenidos en el Acta administrativa de entrega-recepción del Municipio a mi cargo, la cual se llevó a cabo de conformidad con los artículos 11, 12, 17, 18, 20, 23 y 33 de la referida Ley y 65, 66, 67, 68 del Código referido, y demás artículos relativos a los efectos de la entrega recepción, los cuales radican en que es hasta ese momento en el que inician las responsabilidades de la presente administración, por lo que en virtud de dicho proceso se advirtieron hallazgos importantes, que al 30 de septiembre de 2025 aún están en proceso de determinarse los impactos contables y financieros en virtud de la antigüedad y complejidad de los mismos y que afectarán sensiblemente los estados financieros de esta entidad.

# Presidencia Municipal de Múzquiz, Coahuila

## Notas de Memoria

### Informe de Avance de Gestión Financiera

Tercer Trimestre 2025

#### NOTAS A LOS ESTADOS FINANCIEROS

AL 30 DE SEPTIEMBRE DE 2025

(CIFRAS EXPRESADAS EN PESOS)

#### NOTAS DE MEMORIA (CUENTAS DE ORDEN)

Las cuentas de orden se utilizan para registrar movimientos de valores que no afecten o modifiquen el balance del ente contable, sin embargo, su incorporación en libros es necesaria con fines de recordatorio contable, de control y en general sobre los aspectos administrativos, o bien, para consignar sus derechos o responsabilidades contingentes que puedan, o no, presentarse en el futuro.

Las cuentas que se manejan para efectos de este documento son las siguientes:

#### CO-1.- Cuentas de Orden Contable

Las cuentas de Orden Contables presentan el saldo al 30 de septiembre de 2025, mismo que se presenta a continuación:

CÓDIGO	CUENTA CONTABLE	SALDO INICIAL	CARGOS	ABONOS	SALDO FINAL
7	CUENTAS DE ORDEN CONTABLES	0.00	0.00	0.00	0.00
7.1	VALORES	0.00	0.00	0.00	0.00
7.1.1	VALORES EN CUSTODIA	0.00	0.00	0.00	0.00
7.1.2	CUSTODIA DE VALORES	0.00	0.00	0.00	0.00
7.1.3	INSTRUMENTOS DE CRÉDITO PRESTADOS A FORMADORES DE MERCADO	0.00	0.00	0.00	0.00
7.1.4	PRÉSTAMO DE INSTRUMENTOS DE CRÉDITO A FORMADORES DE MERCADO Y SU GARANTÍA	0.00	0.00	0.00	0.00
7.1.5	INSTRUMENTOS DE CRÉDITO RECIBIDOS EN GARANTÍA DE LOS FORMADORES DE MERCADO	0.00	0.00	0.00	0.00
7.1.6	GARANTÍA DE CRÉDITOS RECIBIDOS DE LOS FORMADORES DE MERCADO	0.00	0.00	0.00	0.00
7.2	EMISION DE OBLIGACIONES	0.00	0.00	0.00	0.00
7.2.1	AUTORIZACIÓN PARA LA EMISIÓN DE BONOS, TÍTULOS Y VALORES DE LA DEUDA PÚBLICA INTERNA	0.00	0.00	0.00	0.00
7.2.2	AUTORIZACIÓN PARA LA EMISIÓN DE BONOS, TÍTULOS Y VALORES DE LA DEUDA PÚBLICA EXTERNA	0.00	0.00	0.00	0.00
7.2.3	EMISIONES AUTORIZADAS DE LA DEUDA PÚBLICA INTERNA Y EXTERNA	0.00	0.00	0.00	0.00
7.2.4	SUSCRIPCIÓN DE CONTRATOS DE PRÉSTAMOS Y OTRAS OBLIGACIONES DE LA DEUDA PÚBLICA INTERNA	0.00	0.00	0.00	0.00
7.2.5	SUSCRIPCIÓN DE CONTRATOS DE PRÉSTAMOS Y OTRAS OBLIGACIONES DE LA DEUDA PÚBLICA EXTERNA	0.00	0.00	0.00	0.00
7.2.6	CONTRATOS DE PRÉSTAMOS Y OTRAS OBLIGACIONES DE LA DEUDA PÚBLICA INTERNA Y EXTERNA	0.00	0.00	0.00	0.00
7.3	AVALES Y GARANTIAS	0.00	0.00	0.00	0.00
7.3.1	AVALES AUTORIZADOS	0.00	0.00	0.00	0.00
7.3.2	AVALES FIRMADOS	0.00	0.00	0.00	0.00
7.3.3	FIANZAS Y GARANTÍAS RECIBIDAS POR DEUDAS A COBRAR	0.00	0.00	0.00	0.00
7.3.4	FIANZAS Y GARANTÍAS RECIBIDAS	0.00	0.00	0.00	0.00
7.3.5	FIANZAS OTORGADAS PARA RESPALDAR OBLIGACIONES NO FISCALES DEL GOBIERNO	0.00	0.00	0.00	0.00
7.3.6	FIANZAS OTORGADAS DEL GOBIERNO PARA RESPALDAR OBLIGACIONES NO FISCALES	0.00	0.00	0.00	0.00
7.4	JUICIOS	0.00	0.00	0.00	0.00
7.4.1	DEMANDAS JUDICIALES EN PROCESO DE RESOLUCIÓN	0.00	0.00	0.00	0.00
7.4.2	RESOLUCIÓN DE DEMANDAS EN PROCESO JUDICIAL	0.00	0.00	0.00	0.00
7.5	INVERSION MEDIANTE PROYECTOS PARA PRESTACION DE SERVICIOS (PPS) Y SIMILARES	0.00	0.00	0.00	0.00



# Presidencia Municipal de Múzquiz, Coahuila

## Notas de Memoria

### Informe de Avance de Gestión Financiera

#### Tercer Trimestre 2025

7.5.1	CONTRATOS PARA INVERSIÓN MEDIANTE PROYECTOS PARA PRESTACIÓN DE SERVICIOS (PPS) Y SIMILARES	0.00	0.00	0.00	0.00
7.5.2	INVERSIÓN PÚBLICA CONTRATADA MEDIANTE PROYECTOS PARA PRESTACIÓN DE SERVICIOS (PPS) Y SIMILARES	0.00	0.00	0.00	0.00
7.6	BIENES CONCESIONADOS O EN COMODATO	0.00	0.00	0.00	0.00
7.6.1	BIENES BAJO CONTRATO EN CONCESIÓN	0.00	0.00	0.00	0.00
7.6.2	CONTRATO DE CONCESIÓN POR BIENES	0.00	0.00	0.00	0.00
7.6.3	BIENES BAJO CONTRATO EN COMODATO	0.00	0.00	0.00	0.00
7.6.4	CONTRATO DE COMODATO POR BIENES	0.00	0.00	0.00	0.00

#### CO-2.-Cuentas de Orden Presupuestarias

Las Cuentas de Orden Presupuestarias presentan saldos por el periodo comprendido del 01 de enero al 30 de septiembre de 2025 y se integran como sigue:

Cuentas de Orden Presupuestarias de Ingresos	
Concepto	Del 01 de enero al 30 de septiembre de 2025
Ley de Ingresos Estimada	264,422,273.94
Ley de Ingresos por Ejecutar	66,105,567.96
Modificaciones a la Ley de Ingresos Estimada	5,379,290.38
Ley de Ingresos Devengada	203,695,996.36
Ley de Ingresos Recaudada	203,695,996.36

Cuentas de Orden Presupuestarias de Egresos	
Concepto	Del 01 de enero al 30 de septiembre de 2025
Presupuesto de Egresos Aprobado	264,422,273.94
Presupuesto de Egresos por Ejercer	124,575,859.50
Modificaciones al Presupuesto de Egresos Aprobado	80,216,790.50
Presupuesto de Egresos Comprometido	220,063,204.94
Presupuesto de Egresos Devengado	176,875,818.89
Presupuesto de Egresos Ejercido	176,873,458.89
Presupuesto de Egresos Pagado	172,151,504.61

“Bajo protesta de decir verdad declaramos que los Estados Financieros y sus notas, son razonablemente correctos y son responsabilidad del emisor”.

No obstante, la protesta antes realizada, es importante manifestar que en cumplimiento a los dispuesto por la Ley de Entrega - Recepción del Estado y Municipios de Coahuila y el Código Municipal para el Estado de Coahuila de Zaragoza, en fecha 01 de enero de 2025 tuvo verificativo el traspaso de los recursos materiales, humanos y financieros contenidos en el Acta administrativa de entrega-recepción del Municipio a mi cargo, la cual se llevó a cabo de conformidad con los artículos 11, 12, 17, 18, 20, 23 y 33 de la referida Ley y 65, 66, 67, 68 del Código referido, y demás artículos relativos a los efectos de la entrega recepción, los cuales radican en que es hasta ese momento en el que inician las responsabilidades de la presente administración, por lo que en virtud de dicho proceso se advirtieron hallazgos importantes, que al 30 de septiembre de 2025 aún están en proceso de determinarse los impactos contables y financieros en virtud de la antigüedad y complejidad de los mismos y que afectarán sensiblemente los estados financieros de esta entidad.





AVANCE DE GESTION FINANCIERA TERCER TRIMESTRE 2025.



## **INFORMACIÓN CONTABLE XVI.- BALANZA DE COMPROBACIÓN TRIMESTRAL**



PRESIDENCIA MUNICIPAL DE MUZQUIZ  
Balanza de Comprobación  
Del 01 de julio al 30 de septiembre de 2025  
(Cifras en Pesos)



ÓDIGO	CUENTA CONTABLE	SALDO INICIAL	CARGOS	ABONOS	SALDO FINAL
	<b>ACTIVO</b>	<b>242,721,169.34</b>	<b>143,360,052.11</b>	<b>143,291,125.45</b>	<b>242,790,096.00</b>
<b>I</b>	<b>ACTIVO CIRCULANTE</b>	<b>42,001,527.50</b>	<b>137,007,764.59</b>	<b>143,291,125.45</b>	<b>35,718,166.64</b>
<b>I.1</b>	<b>EFFECTIVO Y EQUIVALENTES</b>	<b>41,309,084.20</b>	<b>73,926,182.46</b>	<b>80,417,877.86</b>	<b>34,817,388.80</b>
I.1.1	EFFECTIVO	137,500.00	0.00	5,000.00	132,500.00
I.1.2	BANCOS/TESORERÍA	40,872,478.20	73,926,182.46	80,412,877.86	34,385,782.80
I.1.3	BANCOS/DEPENDENCIAS Y OTROS	0.00	0.00	0.00	0.00
I.1.4	INVERSIONES TEMPORALES (HASTA 3 MESES)	0.00	0.00	0.00	0.00
I.1.5	FONDOS CON AFECTACIÓN ESPECÍFICA	0.00	0.00	0.00	0.00
I.1.6	DEPÓSITOS DE FONDOS DE TERCEROS EN GARANTÍA Y/O ADMINISTRACIÓN	299,106.00	0.00	0.00	299,106.00
I.1.9	OTROS EFFECTIVOS Y EQUIVALENTES	0.00	0.00	0.00	0.00
<b>I.2</b>	<b>DERECHOS A RECIBIR EFFECTIVO O EQUIVALENTES</b>	<b>410,560.80</b>	<b>62,687,000.28</b>	<b>62,478,865.74</b>	<b>619,895.34</b>
I.2.1	INVERSIONES FINANCIERAS DE CORTO PLAZO	0.00	0.00	0.00	0.00
I.2.2	CUENTAS POR COBRAR A CORTO PLAZO	0.00	54,813,876.00	54,813,876.00	0.00
I.2.3	DEUDORES DIVERSOS POR COBRAR A CORTO PLAZO	110,933.80	348,782.79	167,726.25	292,000.34
I.2.4	INGRESOS POR RECUPERAR A CORTO PLAZO	0.00	7,113,531.49	7,113,531.49	0.00
I.2.5	DEUDORES POR ANTICIPOS DE LA TESORERÍA A CORTO PLAZO	62,500.00	0.00	0.00	62,500.00
I.2.6	PRÉSTAMOS OTORGADOS A CORTO PLAZO	237,127.00	410,800.00	383,532.00	284,395.00
I.2.9	OTROS DERECHOS A RECIBIR EFFECTIVO O EQUIVALENTES A CORTO PLAZO	0.00	0.00	0.00	0.00
<b>.3</b>	<b>DERECHOS A RECIBIR BIENES O SERVICIOS</b>	<b>281,882.50</b>	<b>394,581.85</b>	<b>394,581.85</b>	<b>281,882.50</b>
.3.1	ANTICIPO A PROVEEDORES POR ADQUISICIÓN DE BIENES Y PRESTACIÓN DE SERVICIOS A CORTO PLAZO	281,882.50	394,581.85	394,581.85	281,882.50
.3.2	ANTICIPO A PROVEEDORES POR ADQUISICIÓN DE BIENES INMUEBLES Y MUEBLES A CORTO PLAZO	0.00	0.00	0.00	0.00
.3.3	ANTICIPO A PROVEEDORES POR ADQUISICIÓN DE BIENES INTANGIBLES A CORTO PLAZO	0.00	0.00	0.00	0.00
.3.4	ANTICIPO A CONTRATISTAS POR OBRAS PÚBLICAS A CORTO PLAZO	0.00	0.00	0.00	0.00
.3.9	OTROS DERECHOS A RECIBIR BIENES O SERVICIOS A CORTO PLAZO	0.00	0.00	0.00	0.00
<b>4</b>	<b>INVENTARIOS</b>	<b>0.00</b>	<b>0.00</b>	<b>0.00</b>	<b>0.00</b>
4.1	INVENTARIO DE MERCANCÍAS PARA VENTA	0.00	0.00	0.00	0.00
4.2	INVENTARIO DE MERCANCÍAS TERMINADAS	0.00	0.00	0.00	0.00
4.3	INVENTARIO DE MERCANCÍAS EN PROCESO DE ELABORACIÓN	0.00	0.00	0.00	0.00
4.4	INVENTARIO DE MATERIAS PRIMAS, MATERIALES Y SUMINISTROS PARA PRODUCCIÓN	0.00	0.00	0.00	0.00
4.5	BIENES EN TRÁNSITO	0.00	0.00	0.00	0.00
<b>.5</b>	<b>ALMACENES</b>	<b>0.00</b>	<b>0.00</b>	<b>0.00</b>	<b>0.00</b>
.5.1	ALMACÉN DE MATERIALES Y SUMINISTROS DE CONSUMO	0.00	0.00	0.00	0.00
<b>.6</b>	<b>ESTIMACIÓN POR PÉRDIDA O DETERIORO DE ACTIVOS CIRCULANTES</b>	<b>0.00</b>	<b>0.00</b>	<b>0.00</b>	<b>0.00</b>
.6.1	ESTIMACIONES PARA CUENTAS INCOBRABLES POR DERECHOS A RECIBIR EFFECTIVO O EQUIVALENTES	0.00	0.00	0.00	0.00
.6.2	ESTIMACIÓN POR DETERIORO DE INVENTARIOS	0.00	0.00	0.00	0.00
<b>9</b>	<b>OTROS ACTIVOS CIRCULANTES</b>	<b>0.00</b>	<b>0.00</b>	<b>0.00</b>	<b>0.00</b>
9.1	VALORES EN GARANTÍA	0.00	0.00	0.00	0.00
9.2	BIENES EN GARANTÍA (EXCLUYE DEPÓSITOS DE FONDOS)	0.00	0.00	0.00	0.00
9.3	BIENES DERIVADOS DE EMBARGOS, DECOMISOS, ASEGURAMIENTOS Y DACIÓN EN PAGO	0.00	0.00	0.00	0.00
9.4	ADQUISICIÓN CON FONDOS DE TERCEROS	0.00	0.00	0.00	0.00
	<b>ACTIVO NO CIRCULANTE</b>	<b>200,719,641.84</b>	<b>6,352,287.52</b>	<b>0.00</b>	<b>207,071,929.36</b>
<b>.1</b>	<b>INVERSIONES FINANCIERAS A LARGO PLAZO</b>	<b>0.00</b>	<b>0.00</b>	<b>0.00</b>	<b>0.00</b>
.1.1	INVERSIONES A LARGO PLAZO	0.00	0.00	0.00	0.00
.1.2	TÍTULOS Y VALORES A LARGO PLAZO	0.00	0.00	0.00	0.00
.1.3	FIDEICOMISOS, MANDATOS Y CONTRATOS ANÁLOGOS	0.00	0.00	0.00	0.00
.1.4	PARTICIPACIONES Y APORTACIONES DE CAPITAL	0.00	0.00	0.00	0.00
<b>.2</b>	<b>DERECHOS A RECIBIR EFFECTIVO O EQUIVALENTES A LARGO PLAZO</b>	<b>0.00</b>	<b>0.00</b>	<b>0.00</b>	<b>0.00</b>
.2.1	DOCUMENTOS POR COBRAR A LARGO PLAZO	0.00	0.00	0.00	0.00
.2.2	DEUDORES DIVERSOS A LARGO PLAZO	0.00	0.00	0.00	0.00
.2.3	INGRESOS POR RECUPERAR A LARGO PLAZO	0.00	0.00	0.00	0.00
.2.4	PRÉSTAMOS OTORGADOS A LARGO PLAZO	0.00	0.00	0.00	0.00
.2.9	OTROS DERECHOS A RECIBIR EFFECTIVO O EQUIVALENTES A LARGO PLAZO	0.00	0.00	0.00	0.00
<b>.3</b>	<b>BIENES INMUEBLES, INFRAESTRUCTURA Y CONSTRUCCIONES EN PROCESO</b>	<b>148,249,536.65</b>	<b>5,846,021.11</b>	<b>0.00</b>	<b>154,095,557.76</b>
.3.1	TERRENOS	20,985,033.23	0.00	0.00	20,985,033.23
.3.2	VIVIENDAS	0.00	0.00	0.00	0.00
.3.3	EDIFICIOS NO HABITACIONALES	104,651,626.77	0.00	0.00	104,651,626.77
.3.5	INFRAESTRUCTURA	18,440,954.22	0.00	0.00	18,440,954.22
.3.6	CONSTRUCCIONES EN PROCESO EN BIENES DE DOMINIO PÚBLICO	2,114,889.92	5,061,687.83	0.00	7,176,577.75
.3.6	CONSTRUCCIONES EN PROCESO EN BIENES PROPIOS	2,057,032.51	784,333.28	0.00	2,841,365.79
.3.9	OTROS BIENES INMUEBLES	0.00	0.00	0.00	0.00
<b>4</b>	<b>BIENES MUEBLES</b>	<b>77,962,926.65</b>	<b>506,266.41</b>	<b>0.00</b>	<b>78,469,193.06</b>
4.1	MOBILIARIO Y EQUIPO DE ADMINISTRACIÓN	4,849,439.00	213,630.41	0.00	5,063,069.41
4.2	MOBILIARIO Y EQUIPO EDUCACIONAL Y RECREATIVO	872,256.67	0.00	0.00	872,256.67
4.3	EQUIPO E INSTRUMENTAL MÉDICO Y DE LABORATORIO	1,179,660.84	0.00	0.00	1,179,660.84
4.4	VEHÍCULOS Y EQUIPO DE TRANSPORTE	52,122,587.30	138,000.00	0.00	52,260,587.30
4.5	EQUIPO DE DEFENSA Y SEGURIDAD	1,882,122.35	0.00	0.00	1,882,122.35
4.6	MAQUINARIA, OTROS EQUIPOS Y HERRAMIENTAS	16,278,432.45	154,636.00	0.00	16,433,068.45
4.7	COLECCIONES, OBRAS DE ARTE Y OBJETOS VALIOSOS	778,428.04	0.00	0.00	778,428.04
4.8	ACTIVOS BIOLÓGICOS	0.00	0.00	0.00	0.00
<b>.5</b>	<b>ACTIVOS INTANGIBLES</b>	<b>504,641.76</b>	<b>0.00</b>	<b>0.00</b>	<b>504,641.76</b>



2.5.1	SOFTWARE	504,841.76	0.00	0.00	504,841.76
2.5.2	PATENTES, MARCAS Y DERECHOS	0.00	0.00	0.00	0.00
2.5.3	CONCESIONES Y FRANQUICIAS	0.00	0.00	0.00	0.00
2.5.4	LICENCIAS	0.00	0.00	0.00	0.00
2.5.9	OTROS ACTIVOS INTANGIBLES	0.00	0.00	0.00	0.00
2.6	DEPRECIACIÓN, DETERIORO Y AMORTIZACIÓN ACUMULADA DE BIENES	-25,997,463.22	0.00	0.00	-25,997,463.22
2.6.1	DEPRECIACIÓN ACUMULADA DE BIENES INMUEBLES	-5,073,177.29	0.00	0.00	-5,073,177.29
2.6.2	DEPRECIACIÓN ACUMULADA DE INFRAESTRUCTURA	0.00	0.00	0.00	0.00
2.6.3	DEPRECIACIÓN ACUMULADA DE BIENES MUEBLES	-20,924,285.93	0.00	0.00	-20,924,285.93
2.6.4	DETERIORO ACUMULADO DE BIENES	0.00	0.00	0.00	0.00
2.6.5	AMORTIZACIÓN ACUMULADA DE ACTIVOS INTANGIBLES	0.00	0.00	0.00	0.00
2.7	ACTIVOS DIFERIDOS	0.00	0.00	0.00	0.00
2.7.1	ESTUDIOS, FORMULACIÓN Y EVALUACIÓN DE PROYECTOS	0.00	0.00	0.00	0.00
2.7.2	DERECHOS SOBRE BIENES EN RÉGIMEN DE ARRENDAMIENTO FINANCIERO	0.00	0.00	0.00	0.00
2.7.3	GASTOS PAGADOS POR ADELANTADO A LARGO PLAZO	0.00	0.00	0.00	0.00
2.7.4	ANTICIPOS A LARGO PLAZO	0.00	0.00	0.00	0.00
2.7.5	BENEFICIOS AL RETIRO DE EMPLEADOS PAGADOS POR ADELANTADO	0.00	0.00	0.00	0.00
2.7.9	OTROS ACTIVOS DIFERIDOS	0.00	0.00	0.00	0.00
2.8	ESTIMACIÓN POR PÉRDIDA O DETERIORO DE ACTIVOS NO CIRCULANTES	0.00	0.00	0.00	0.00
2.8.1	ESTIMACIONES POR PÉRDIDA DE CUENTAS INCOBRABLES DE DOCUMENTOS POR COBRAR A LARGO PLAZO	0.00	0.00	0.00	0.00
2.8.2	ESTIMACIONES POR PÉRDIDA DE CUENTAS INCOBRABLES DE DEUDORES DIVERSOS POR COBRAR A LARGO PLAZO	0.00	0.00	0.00	0.00
2.8.3	ESTIMACIONES POR PÉRDIDA DE CUENTAS INCOBRABLES DE INGRESOS POR COBRAR A LARGO PLAZO	0.00	0.00	0.00	0.00
2.8.4	ESTIMACIONES POR PÉRDIDA DE CUENTAS INCOBRABLES DE PRÉSTAMOS OTORGADOS A LARGO PLAZO	0.00	0.00	0.00	0.00
2.8.9	ESTIMACIONES POR PÉRDIDA DE OTRAS CUENTAS INCOBRABLES A LARGO PLAZO	0.00	0.00	0.00	0.00
2.9	OTROS ACTIVOS NO CIRCULANTES	0.00	0.00	0.00	0.00
2.9.1	BIENES EN CONCESIÓN	0.00	0.00	0.00	0.00
2.9.2	BIENES EN ARRENDAMIENTO FINANCIERO	0.00	0.00	0.00	0.00
2.9.3	BIENES EN COMODATO	0.00	0.00	0.00	0.00
	PASIVO	3,503,715.36	71,373,929.55	73,347,266.04	5,477,051.85
1	PASIVO CIRCULANTE	3,503,715.36	71,373,929.55	73,347,266.04	5,477,051.85
1.1	CUENTAS POR PAGAR A CORTO PLAZO	3,400,403.14	71,373,929.55	73,347,266.04	5,373,730.63
1.1.1	SERVICIOS PERSONALES POR PAGAR A CORTO PLAZO	140,066.88	17,155,758.44	17,154,738.11	139,048.35
1.1.2	PROVEEDORES POR PAGAR A CORTO PLAZO	2,554,494.20	37,875,855.85	39,745,694.13	4,424,322.48
1.1.3	CONTRATISTAS POR OBRAS PÚBLICAS POR PAGAR A CORTO PLAZO	0.00	5,836,954.33	5,836,954.33	0.00
1.1.4	PARTICIPACIONES Y APORTACIONES POR PAGAR A CORTO PLAZO	0.00	0.00	0.00	0.00
1.1.5	TRANSFERENCIAS OTORGADAS POR PAGAR A CORTO PLAZO	48,920.39	5,100,912.67	5,273,602.49	221,610.21
1.1.6	INTERESES, COMISIONES Y OTROS GASTOS DE LA DEUDA PÚBLICA POR PAGAR A CORTO PLAZO	0.00	0.00	0.00	0.00
1.1.7	RETENCIONES Y CONTRIBUCIONES POR PAGAR A CORTO PLAZO	62,207.13	3,011,308.28	3,011,977.21	62,876.08
1.1.8	DEVOLUCIONES DE LA LEY DE INGRESOS POR PAGAR A CORTO PLAZO	194.00	0.00	0.00	194.00
1.1.9	OTRAS CUENTAS POR PAGAR A CORTO PLAZO	594,520.74	2,393,142.00	2,324,309.77	525,688.51
1.2	DOCUMENTOS POR PAGAR A CORTO PLAZO	0.00	0.00	0.00	0.00
1.2.1	DOCUMENTOS COMERCIALES POR PAGAR A CORTO PLAZO	0.00	0.00	0.00	0.00
1.2.2	DOCUMENTOS CON CONTRATISTAS POR OBRAS PÚBLICAS POR PAGAR A CORTO PLAZO	0.00	0.00	0.00	0.00
1.2.9	OTROS DOCUMENTOS POR PAGAR A CORTO PLAZO	0.00	0.00	0.00	0.00
1.3	PORCIÓN A CORTO PLAZO DE LA DEUDA PÚBLICA A LARGO PLAZO	0.00	0.00	0.00	0.00
1.3.1	PORCIÓN A CORTO PLAZO DE LA DEUDA PÚBLICA INTERNA	0.00	0.00	0.00	0.00
1.3.2	PORCIÓN A CORTO PLAZO DE LA DEUDA PÚBLICA EXTERNA	0.00	0.00	0.00	0.00
1.3.3	PORCIÓN A CORTO PLAZO DE ARRENDAMIENTO FINANCIERO	0.00	0.00	0.00	0.00
1.4	TÍTULOS Y VALORES A CORTO PLAZO	0.00	0.00	0.00	0.00
1.4.1	TÍTULOS Y VALORES DE LA DEUDA PÚBLICA INTERNA A CORTO PLAZO	0.00	0.00	0.00	0.00
1.4.2	TÍTULOS Y VALORES DE LA DEUDA PÚBLICA EXTERNA A CORTO PLAZO	0.00	0.00	0.00	0.00
1.5	PASIVOS DIFERIDOS A CORTO PLAZO	0.00	0.00	0.00	0.00
1.5.1	INGRESOS COBRADOS POR ADELANTADO A CORTO PLAZO	0.00	0.00	0.00	0.00
1.5.2	INTERESES COBRADOS POR ADELANTADO A CORTO PLAZO	0.00	0.00	0.00	0.00
1.5.9	OTROS PASIVOS DIFERIDOS A CORTO PLAZO	0.00	0.00	0.00	0.00
1.6	FONDOS Y BIENES DE TERCEROS EN GARANTÍA Y/O ADMINISTRACIÓN A CORTO PLAZO	0.00	0.00	0.00	0.00
1.6.1	FONDOS EN GARANTÍA A CORTO PLAZO	0.00	0.00	0.00	0.00
1.6.2	FONDOS EN ADMINISTRACIÓN A CORTO PLAZO	0.00	0.00	0.00	0.00
1.6.3	FONDOS CONTINGENTES A CORTO PLAZO	0.00	0.00	0.00	0.00
1.6.4	FONDOS DE FIDEICOMISOS, MANDATOS Y CONTRATOS ANÁLOGOS A CORTO PLAZO	0.00	0.00	0.00	0.00
1.6.5	OTROS FONDOS DE TERCEROS EN GARANTÍA Y/O ADMINISTRACIÓN A CORTO PLAZO	0.00	0.00	0.00	0.00
1.6.6	VALORES Y BIENES EN GARANTÍA A CORTO PLAZO	0.00	0.00	0.00	0.00
1.7	PROVISIONES A CORTO PLAZO	0.00	0.00	0.00	0.00
1.7.1	PROVISIÓN PARA DEMANDAS Y JUICIOS A CORTO PLAZO	0.00	0.00	0.00	0.00
1.7.2	PROVISIÓN PARA CONTINGENCIAS A CORTO PLAZO	0.00	0.00	0.00	0.00
1.7.9	OTRAS PROVISIONES A CORTO PLAZO	0.00	0.00	0.00	0.00
1.9	OTROS PASIVOS A CORTO PLAZO	103,312.22	0.00	0.00	103,312.22
1.9.1	INGRESOS POR CLASIFICAR	103,312.22	0.00	0.00	103,312.22
1.9.2	RECAUDACIÓN POR PARTICIPAR	0.00	0.00	0.00	0.00
1.9.9	OTROS PASIVOS CIRCULANTES	0.00	0.00	0.00	0.00
2	PASIVO NO CIRCULANTE	0.00	0.00	0.00	0.00
2.1	CUENTAS POR PAGAR A LARGO PLAZO	0.00	0.00	0.00	0.00
2.1.1	PROVEEDORES POR PAGAR A LARGO PLAZO	0.00	0.00	0.00	0.00
2.1.2	CONTRATISTAS POR OBRAS PÚBLICAS POR PAGAR A LARGO PLAZO	0.00	0.00	0.00	0.00



2.2	DOCUMENTOS POR PAGAR A LARGO PLAZO	0.00	0.00	0.00	0.00
2.2.1	DOCUMENTOS COMERCIALES POR PAGAR A LARGO PLAZO	0.00	0.00	0.00	0.00
2.2.2	DOCUMENTOS CON CONTRATISTAS POR OBRAS PÚBLICAS POR PAGAR A LARGO PLAZO	0.00	0.00	0.00	0.00
2.2.9	OTROS DOCUMENTOS POR PAGAR A LARGO PLAZO	0.00	0.00	0.00	0.00
2.3	DEUDA PÚBLICA A LARGO PLAZO	0.00	0.00	0.00	0.00
2.3.1	TÍTULOS Y VALORES DE LA DEUDA PÚBLICA INTERNA A LARGO PLAZO	0.00	0.00	0.00	0.00
2.3.2	TÍTULOS Y VALORES DE LA DEUDA PÚBLICA EXTERNA A LARGO PLAZO	0.00	0.00	0.00	0.00
2.3.3	PRÉSTAMOS DE LA DEUDA PÚBLICA INTERNA POR PAGAR A LARGO PLAZO	0.00	0.00	0.00	0.00
2.3.4	PRÉSTAMOS DE LA DEUDA PÚBLICA EXTERNA POR PAGAR A LARGO PLAZO	0.00	0.00	0.00	0.00
2.3.5	ARRENDAMIENTO FINANCIERO POR PAGAR A LARGO PLAZO	0.00	0.00	0.00	0.00
2.4	PASIVOS DIFERIDOS A LARGO PLAZO	0.00	0.00	0.00	0.00
2.4.1	CRÉDITOS DIFERIDOS A LARGO PLAZO	0.00	0.00	0.00	0.00
2.4.2	INTERESES COBRADOS POR ADELANTADO A LARGO PLAZO	0.00	0.00	0.00	0.00
2.4.9	OTROS PASIVOS DIFERIDOS A LARGO PLAZO	0.00	0.00	0.00	0.00
2.5	FONDOS Y BIENES DE TERCEROS EN GARANTÍA Y/O ADMINISTRACIÓN A LARGO PLAZO	0.00	0.00	0.00	0.00
2.5.1	FONDOS EN GARANTÍA A LARGO PLAZO	0.00	0.00	0.00	0.00
2.5.2	FONDOS EN ADMINISTRACIÓN A LARGO PLAZO	0.00	0.00	0.00	0.00
2.5.3	FONDOS CONTINGENTES A LARGO PLAZO	0.00	0.00	0.00	0.00
2.5.4	FONDOS DE FIDEICOMISOS, MANDATOS Y CONTRATOS ANÁLOGOS A LARGO PLAZO	0.00	0.00	0.00	0.00
2.5.5	OTROS FONDOS DE TERCEROS EN GARANTÍA Y/O ADMINISTRACIÓN A LARGO PLAZO	0.00	0.00	0.00	0.00
2.5.6	VALORES Y BIENES EN GARANTÍA A LARGO PLAZO	0.00	0.00	0.00	0.00
2.6	PROVISIONES A LARGO PLAZO	0.00	0.00	0.00	0.00
2.6.1	PROVISIÓN PARA DEMANDAS Y JUICIOS A LARGO PLAZO	0.00	0.00	0.00	0.00
2.6.2	PROVISIÓN PARA PENSIONES A LARGO PLAZO	0.00	0.00	0.00	0.00
2.6.3	PROVISIÓN PARA CONTINGENCIAS A LARGO PLAZO	0.00	0.00	0.00	0.00
2.6.9	OTRAS PROVISIONES A LARGO PLAZO	0.00	0.00	0.00	0.00
	HACIENDA PÚBLICA/PATRIMONIO	188,871,614.41	0.00	0.00	188,871,614.41
1	HACIENDA PÚBLICA/PATRIMONIO CONTRIBUIDO	26,035,379.15	0.00	0.00	26,035,379.15
1.1	APORTACIONES	26,629,879.15	0.00	0.00	26,629,879.15
1.2	DONACIONES DE CAPITAL	0.00	0.00	0.00	0.00
1.3	ACTUALIZACIÓN DE LA HACIENDA PÚBLICA/PATRIMONIO	-594,500.00	0.00	0.00	-594,500.00
2	HACIENDA PÚBLICA/PATRIMONIO GENERADO	162,836,235.26	0.00	0.00	162,836,235.26
2.1	RESULTADO DEL EJERCICIO (AHORRO/DESAHORRO)	0.00	0.00	0.00	0.00
2.2	RESULTADOS DE EJERCICIOS ANTERIORES	209,507,538.38	0.00	0.00	209,507,538.38
2.3	REVALÚOS	0.00	0.00	0.00	0.00
2.3.1	REVALÚO DE BIENES INMUEBLES	0.00	0.00	0.00	0.00
2.3.2	REVALÚO DE BIENES MUEBLES	0.00	0.00	0.00	0.00
2.3.3	REVALÚO DE BIENES INTANGIBLES	0.00	0.00	0.00	0.00
2.3.9	OTROS REVALÚOS	0.00	0.00	0.00	0.00
2.4	RESERVAS	0.00	0.00	0.00	0.00
2.4.1	RESERVAS DE PATRIMONIO	0.00	0.00	0.00	0.00
2.4.2	RESERVAS TERRITORIALES	0.00	0.00	0.00	0.00
2.4.3	RESERVAS POR CONTINGENCIAS	0.00	0.00	0.00	0.00
2.5	RECTIFICACIONES DE RESULTADOS DE EJERCICIOS ANTERIORES	-46,671,303.12	0.00	0.00	-46,671,303.12
2.5.1	CAMBIOS EN POLÍTICAS CONTABLES	55,818.81	0.00	0.00	55,818.81
2.5.2	CAMBIOS POR ERRORES CONTABLES	-46,727,121.93	0.00	0.00	-46,727,121.93
2.5.3	CAMBIOS EN ESTIMACIONES CONTABLES	0.00	0.00	0.00	0.00
3	EXCESO O INSUFICIENCIA EN LA ACTUALIZACIÓN DE LA HACIENDA PÚBLICA/PATRIMONIO	0.00	0.00	0.00	0.00
3.1	RESULTADO POR POSICIÓN MONETARIA	0.00	0.00	0.00	0.00
3.2	RESULTADO POR TENENCIA DE ACTIVOS NO MONETARIOS	0.00	0.00	0.00	0.00
	INGRESOS Y OTROS BENEFICIOS	141,768,588.87	0.00	61,927,407.49	203,695,996.36
1	INGRESOS DE GESTIÓN	32,173,253.43	0.00	7,113,531.49	39,286,784.92
1.1	IMPUESTOS	21,384,832.71	0.00	2,986,664.03	24,371,296.74
1.1.1	IMPUESTOS SOBRE LOS INGRESOS	0.00	0.00	0.00	0.00
1.1.2	IMPUESTOS SOBRE EL PATRIMONIO	18,541,931.86	0.00	2,277,738.45	20,819,671.11
1.1.3	IMPUESTOS SOBRE LA PRODUCCIÓN, EL CONSUMO Y LAS TRANSACCIONES	0.00	0.00	0.00	0.00
1.1.4	IMPUESTOS AL COMERCIO EXTERIOR	0.00	0.00	0.00	0.00
1.1.5	IMPUESTOS SOBRE NÓMINAS Y ASIMILABLES	0.00	0.00	0.00	0.00
1.1.6	IMPUESTOS ECOLÓGICOS	0.00	0.00	0.00	0.00
1.1.7	ACCESORIOS DE IMPUESTOS	2,292,300.05	0.00	480,138.78	2,772,438.83
1.1.8	IMPUESTOS NO COMPRENDIDOS EN LA LEY DE INGRESOS VIGENTE, CAUSADOS EN EJERCICIOS FISCALES ANTERIORES PENDIENTES DE LIQUIDACIÓN O PAGO	0.00	0.00	0.00	0.00
1.1.9	OTROS IMPUESTOS	550,401.00	0.00	228,795.80	779,196.80
1.2	CUOTAS Y APORTACIONES DE SEGURIDAD SOCIAL	0.00	0.00	0.00	0.00
1.2.1	APORTACIONES PARA FONDOS DE VIVIENDA	0.00	0.00	0.00	0.00
1.2.2	CUOTAS PARA LA SEGURIDAD SOCIAL	0.00	0.00	0.00	0.00
1.2.3	CUOTAS DE AHORRO PARA EL RETIRO	0.00	0.00	0.00	0.00
1.2.4	ACCESORIOS DE CUOTAS Y APORTACIONES DE SEGURIDAD SOCIAL	0.00	0.00	0.00	0.00
1.2.9	OTRAS CUOTAS Y APORTACIONES PARA LA SEGURIDAD SOCIAL	0.00	0.00	0.00	0.00
1.3	CONTRIBUCIONES DE MEJORAS	2,600.00	0.00	5,800.00	8,400.00
1.3.1	CONTRIBUCIONES DE MEJORAS POR OBRAS PÚBLICAS	2,600.00	0.00	5,800.00	8,400.00
1.3.2	CONTRIBUCIONES DE MEJORAS NO COMPRENDIDAS EN LA LEY DE INGRESOS VIGENTE, CAUSADAS EN EJERCICIOS FISCALES ANTERIORES PENDIENTES DE LIQUIDACIÓN O PAGO	0.00	0.00	0.00	0.00
1.4	DERECHOS	10,035,885.19	0.00	1,369,528.65	11,405,413.84
1.4.1	DERECHOS POR EL USO, GOCE, APROVECHAMIENTO O EXPLOTACIÓN DE BIENES DE DOMINIO PÚBLICO	0.00	0.00	0.00	0.00



1.4.2	DERECHOS A LOS HIDROCARBUROS (DEROGADA)	0.00	0.00	0.00	0.00
1.4.3	DERECHOS POR PRESTACIÓN DE SERVICIOS	6,420,345.12	0.00	403,917.10	6,824,262.22
1.4.4	ACCESORIOS DE DERECHOS	5,088.48	0.00	10,423.26	15,511.74
1.4.5	DERECHOS NO COMPRENDIDOS EN LA LEY DE INGRESOS VIGENTE, CAUSADOS EN EJERCICIOS FISCALES ANTERIORES PENDIENTES DE LIQUIDACIÓN O PAGO	0.00	0.00	0.00	0.00
1.4.9	OTROS DERECHOS	3,610,451.59	0.00	955,188.29	4,565,639.88
1.5	PRODUCTOS	116,494.53	0.00	50,828.15	167,322.68
1.5.1	PRODUCTOS	116,494.53	0.00	50,828.15	167,322.68
1.5.2	ENAJENACIÓN DE BIENES MUEBLES NO SUJETOS A SER INVENTARIADOS (DEROGADA)	0.00	0.00	0.00	0.00
1.5.3	ACCESORIOS DE PRODUCTOS (DEROGADA)	0.00	0.00	0.00	0.00
1.5.4	PRODUCTOS NO COMPRENDIDOS EN LA LEY DE INGRESOS VIGENTE, CAUSADOS EN EJERCICIOS FISCALES ANTERIORES PENDIENTES DE LIQUIDACIÓN O PAGO	0.00	0.00	0.00	0.00
1.5.9	OTROS PRODUCTOS QUE GENERAN INGRESOS CORRIENTES (DEROGADA)	0.00	0.00	0.00	0.00
1.6	APROVECHAMIENTOS	633,641.00	0.00	2,700,710.66	3,334,351.66
1.6.1	INCENTIVOS DERIVADOS DE LA COLABORACIÓN FISCAL (DEROGADA)	0.00	0.00	0.00	0.00
1.6.2	MULTAS	0.00	0.00	0.00	0.00
1.6.3	INDEMNIZACIONES	0.00	0.00	0.00	0.00
1.6.4	REINTEGROS	0.00	0.00	0.00	0.00
1.6.5	APROVECHAMIENTOS PROVENIENTES DE OBRAS PÚBLICAS	0.00	0.00	0.00	0.00
1.6.6	APROVECHAMIENTOS NO COMPRENDIDOS EN LA LEY DE INGRESOS VIGENTE, CAUSADOS EN EJERCICIOS FISCALES ANTERIORES PENDIENTES DE LIQUIDACIÓN O PAGO	0.00	0.00	0.00	0.00
1.6.7	APROVECHAMIENTOS POR APORTACIONES Y COOPERACIONES (DEROGADA)	0.00	0.00	0.00	0.00
1.6.8	ACCESORIOS DE APROVECHAMIENTOS	0.00	0.00	0.00	0.00
1.6.9	OTROS APROVECHAMIENTOS	633,641.00	0.00	2,700,710.66	3,334,351.66
1.7	INGRESOS POR VENTA DE BIENES Y PRESTACIÓN DE SERVICIOS	0.00	0.00	0.00	0.00
1.7.1	INGRESOS POR VENTA DE BIENES Y PRESTACIÓN DE SERVICIOS DE INSTITUCIONES PÚBLICAS DE SEGURIDAD SOCIAL	0.00	0.00	0.00	0.00
1.7.2	INGRESOS POR VENTA DE BIENES Y PRESTACIÓN DE SERVICIOS DE EMPRESAS PRODUCTIVAS DEL ESTADO	0.00	0.00	0.00	0.00
1.7.3	INGRESOS POR VENTA DE BIENES Y PRESTACIÓN DE SERVICIOS DE ENTIDADES PARAESTATALES Y FIDEICOMISOS NO EMPR	0.00	0.00	0.00	0.00
1.7.4	INGRESOS POR VENTA DE BIENES Y PRESTACIÓN DE SERVICIOS DE ENTIDADES PARAESTATALES EMPRESARIALES NO FINA	0.00	0.00	0.00	0.00
1.7.5	INGRESOS POR VENTA DE BIENES Y PRESTACIÓN DE SERVICIOS DE ENTIDADES PARAESTATALES EMPRESARIALES FINANCI	0.00	0.00	0.00	0.00
1.7.6	INGRESOS POR VENTA DE BIENES Y PRESTACIÓN DE SERVICIOS DE ENTIDADES PARAESTATALES EMPRESARIALES FINANCI	0.00	0.00	0.00	0.00
1.7.7	INGRESOS POR VENTA DE BIENES Y PRESTACIÓN DE SERVICIOS DE FIDEICOMISOS FINANCIEROS PÚBLICOS CON PARTICIPA	0.00	0.00	0.00	0.00
1.7.8	INGRESOS POR VENTA DE BIENES Y PRESTACIÓN DE SERVICIOS DE LOS PODERES LEGISLATIVO Y JUDICIAL, Y DE LOS ÓRG	0.00	0.00	0.00	0.00
1.9	INGRESOS NO COMPRENDIDOS EN LAS FRACCIONES DE LA LEY DE INGRESOS CAUSADOS EN EJERCICIOS FISCALES ANTER	0.00	0.00	0.00	0.00
1.9.1	IMPUESTOS NO COMPRENDIDOS EN LAS FRACCIONES DE LA LEY DE INGRESOS CAUSADOS EN EJERCICIOS FISCALES ANTER	0.00	0.00	0.00	0.00
1.9.2	CONTRIBUCIONES DE MEJORAS, DERECHOS, PRODUCTOS Y APROVECHAMIENTOS NO COMPRENDIDOS EN LAS FRACCIONES	0.00	0.00	0.00	0.00
2	PARTICIPACIONES, APORTACIONES, CONVENIOS, INCENTIVOS DERIVADOS DE LA COLABORACIÓN FISCAL, FONDOS DISTINTOS DE APORTACIONES, TRANSFERENCIAS, ASIGNACIONES, SUBSIDIOS Y SUBVENCIONES, Y PENSIONES Y JUBILACIONES	109,595,335.44	0.00	54,813,876.00	164,409,211.44
2.1	PARTICIPACIONES, APORTACIONES, CONVENIOS, INCENTIVOS DERIVADOS DE LA COLABORACIÓN FISCAL Y FONDOS DISTINTOS DE APORTACIONES	109,595,335.44	0.00	54,813,876.00	164,409,211.44
2.1.1	PARTICIPACIONES	62,607,983.37	0.00	30,181,259.55	92,789,242.92
2.1.2	APORTACIONES	46,966,356.10	0.00	24,550,198.95	71,516,555.05
2.1.3	CONVENIOS	284,999.97	0.00	82,417.50	367,417.47
2.1.4	INCENTIVOS DERIVADOS DE LA COLABORACIÓN FISCAL	0.00	0.00	0.00	0.00
2.1.5	FONDOS DISTINTOS DE APORTACIONES	-264,004.00	0.00	0.00	-264,004.00
2.2	TRANSFERENCIAS, ASIGNACIONES, SUBSIDIOS Y SUBVENCIONES, Y PENSIONES Y JUBILACIONES	0.00	0.00	0.00	0.00
2.2.1	TRANSFERENCIAS Y ASIGNACIONES	0.00	0.00	0.00	0.00
2.2.2	TRANSFERENCIAS DEL SECTOR PÚBLICO (DEROGADA)	0.00	0.00	0.00	0.00
2.2.3	SUBSIDIOS Y SUBVENCIONES	0.00	0.00	0.00	0.00
2.2.4	AYUDAS SOCIALES (DEROGADA)	0.00	0.00	0.00	0.00
2.2.5	PENSIONES Y JUBILACIONES	0.00	0.00	0.00	0.00
2.2.6	TRANSFERENCIAS DEL EXTERIOR (DEROGADA)	0.00	0.00	0.00	0.00
2.2.7	TRANSFERENCIAS DEL FONDO MEXICANO DEL PETRÓLEO PARA LA ESTABILIZACIÓN Y EL DESARROLLO	0.00	0.00	0.00	0.00
3	OTROS INGRESOS Y BENEFICIOS	0.00	0.00	0.00	0.00
3.1	INGRESOS FINANCIEROS	0.00	0.00	0.00	0.00
3.1.1	INTERESES GANADOS DE TÍTULOS, VALORES Y DEMÁS INSTRUMENTOS FINANCIEROS	0.00	0.00	0.00	0.00
3.1.9	OTROS INGRESOS FINANCIEROS	0.00	0.00	0.00	0.00
3.2	INCREMENTO POR VARIACIÓN DE INVENTARIOS	0.00	0.00	0.00	0.00
3.2.1	INCREMENTO POR VARIACIÓN DE INVENTARIOS DE MERCANCÍAS PARA VENTA	0.00	0.00	0.00	0.00
3.2.2	INCREMENTO POR VARIACIÓN DE INVENTARIOS DE MERCANCÍAS TERMINADAS	0.00	0.00	0.00	0.00
3.2.3	INCREMENTO POR VARIACIÓN DE INVENTARIOS DE MERCANCÍAS EN PROCESO DE ELABORACIÓN	0.00	0.00	0.00	0.00
3.2.4	INCREMENTO POR VARIACIÓN DE INVENTARIOS DE MATERIAS PRIMAS, MATERIALES Y SUMINISTROS PARA PRODUCCIÓN	0.00	0.00	0.00	0.00
3.2.5	INCREMENTO POR VARIACIÓN DE ALMACÉN DE MATERIAS PRIMAS, MATERIALES Y SUMINISTROS DE CONSUMO	0.00	0.00	0.00	0.00
3.3	DISMINUCIÓN DEL EXCESO DE ESTIMACIONES POR PÉRDIDA O DETERIORO U OBSOLESCENCIA	0.00	0.00	0.00	0.00
3.3.1	DISMINUCIÓN DEL EXCESO DE ESTIMACIONES POR PÉRDIDA O DETERIORO U OBSOLESCENCIA	0.00	0.00	0.00	0.00
3.4	DISMINUCIÓN DEL EXCESO DE PROVISIONES	0.00	0.00	0.00	0.00
3.4.1	DISMINUCIÓN DEL EXCESO DE PROVISIONES	0.00	0.00	0.00	0.00
3.9	OTROS INGRESOS Y BENEFICIOS VARIOS	0.00	0.00	0.00	0.00
3.9.1	OTROS INGRESOS DE EJERCICIOS ANTERIORES (DEROGADA)	0.00	0.00	0.00	0.00
3.9.2	BONIFICACIONES Y DESCUENTOS OBTENIDOS	0.00	0.00	0.00	0.00
3.9.3	DIFERENCIAS POR TIPO DE CAMBIO A FAVOR	0.00	0.00	0.00	0.00
3.9.4	DIFERENCIAS DE COTIZACIONES A FAVOR EN VALORES NEGOCIABLES	0.00	0.00	0.00	0.00
3.9.5	RESULTADO POR POSICIÓN MONETARIA	0.00	0.00	0.00	0.00
3.9.6	UTILIDADES POR PARTICIPACIÓN PATRIMONIAL	0.00	0.00	0.00	0.00
3.9.7	DIFERENCIAS POR REESTRUCTURACIÓN DE DEUDA PÚBLICA A FAVOR	0.00	0.00	0.00	0.00
3.9.9	OTROS INGRESOS Y BENEFICIOS VARIOS	0.00	0.00	0.00	0.00
	GASTOS Y OTRAS PERDIDAS	91,422,749.30	63,831,817.32	0.00	155,254,566.62




1.1	GASTOS DE FUNCIONAMIENTO	78,128,967.73	57,766,992.02	0.00	135,895,959.75
1.1.1	SERVICIOS PERSONALES	36,830,118.48	18,615,177.81	0.00	55,445,296.29
1.1.1.1	REMUNERACIONES AL PERSONAL DE CARÁCTER PERMANENTE	32,938,306.00	16,714,004.00	0.00	49,652,310.00
1.1.1.2	REMUNERACIONES AL PERSONAL DE CARÁCTER TRANSITORIO	0.00	0.00	0.00	0.00
1.1.1.3	REMUNERACIONES ADICIONALES Y ESPECIALES	1,680,938.00	1,136,565.00	0.00	2,817,503.00
1.1.1.4	SEGURIDAD SOCIAL	1,135,679.69	579,724.97	0.00	1,715,404.66
1.1.1.5	OTRAS PRESTACIONES SOCIALES Y ECONÓMICAS	1,075,194.79	184,883.84	0.00	1,260,078.63
1.1.1.6	PAGO DE ESTÍMULOS A SERVIDORES PÚBLICOS	0.00	0.00	0.00	0.00
1.1.2	MATERIALES Y SUMINISTROS	14,177,959.37	8,908,551.90	0.00	23,086,511.27
1.1.2.1	MATERIALES DE ADMINISTRACIÓN, EMISIÓN DE DOCUMENTOS Y ARTÍCULOS OFICIALES	492,041.80	276,683.99	0.00	768,725.79
1.1.2.2	ALIMENTOS Y UTENSILIOS	543,243.09	424,235.10	0.00	967,478.19
1.1.2.3	MATERIAS PRIMAS Y MATERIALES DE PRODUCCIÓN Y COMERCIALIZACIÓN	0.00	0.00	0.00	0.00
1.1.2.4	MATERIALES Y ARTÍCULOS DE CONSTRUCCIÓN Y DE REPARACIÓN	6,041,411.09	2,220,027.86	0.00	8,261,438.95
1.1.2.5	PRODUCTOS QUÍMICOS, FARMACÉUTICOS Y DE LABORATORIO	66,196.90	80,840.45	0.00	147,037.35
1.1.2.6	COMBUSTIBLES, LUBRICANTES Y ADITIVOS	5,382,301.08	4,366,937.81	0.00	9,749,238.89
1.1.2.7	VESTUARIO, BLANCOS, PRENDAS DE PROTECCIÓN Y ARTÍCULOS DEPORTIVOS	352,146.81	381,201.48	0.00	733,348.29
1.1.2.8	MATERIALES Y SUMINISTROS PARA SEGURIDAD	0.00	0.00	0.00	0.00
1.1.2.9	HERRAMIENTAS, REFACCIONES Y ACCESORIOS MENORES	1,300,618.60	1,158,625.21	0.00	2,459,243.81
1.3	SERVICIOS GENERALES	27,120,889.88	30,243,262.31	0.00	57,364,152.19
1.3.1	SERVICIOS BÁSICOS	8,629,993.22	5,844,906.69	0.00	14,474,900.91
1.3.2	SERVICIOS DE ARRENDAMIENTO	5,235,604.58	6,662,065.79	0.00	11,897,670.35
1.3.3	SERVICIOS PROFESIONALES, CIENTÍFICOS Y TÉCNICOS Y OTROS SERVICIOS	1,979,852.81	1,636,212.42	0.00	3,615,865.23
1.3.4	SERVICIOS FINANCIEROS, BANCARIOS Y COMERCIALES	755,260.00	745,518.40	0.00	1,500,778.40
1.3.5	SERVICIOS DE INSTALACIÓN, REPARACIÓN, MANTENIMIENTO Y CONSERVACIÓN	3,114,181.79	827,890.58	0.00	3,942,072.37
1.3.6	SERVICIOS DE COMUNICACIÓN SOCIAL Y PUBLICIDAD	2,907,398.08	1,959,598.56	0.00	4,866,996.64
1.3.7	SERVICIOS DE TRASLADO Y VIÁTICOS	303,495.09	193,016.93	0.00	496,512.02
1.3.8	SERVICIOS OFICIALES	3,458,116.32	11,194,312.92	0.00	14,652,429.24
1.3.9	OTROS SERVICIOS GENERALES	737,186.01	1,179,737.02	0.00	1,916,923.03
2	TRANSFERENCIAS, ASIGNACIONES, SUBSIDIOS Y OTRAS AYUDAS	13,174,417.57	6,064,825.30	0.00	19,239,242.87
2.1	TRANSFERENCIAS INTERNAS Y ASIGNACIONES AL SECTOR PÚBLICO	0.00	0.00	0.00	0.00
2.1.1	ASIGNACIONES AL SECTOR PÚBLICO	0.00	0.00	0.00	0.00
2.1.2	TRANSFERENCIAS INTERNAS AL SECTOR PÚBLICO	0.00	0.00	0.00	0.00
2.2	TRANSFERENCIAS AL RESTO DEL SECTOR PÚBLICO	0.00	0.00	0.00	0.00
2.2.1	TRANSFERENCIAS A ENTIDADES PARAESTATALES	0.00	0.00	0.00	0.00
2.2.2	TRANSFERENCIAS A ENTIDADES FEDERATIVAS Y MUNICIPIOS	0.00	0.00	0.00	0.00
2.3	SUBSIDIOS Y SUBVENCIONES	4,519,027.83	448,926.25	0.00	4,967,954.08
2.3.1	SUBSIDIOS	4,519,027.83	448,926.25	0.00	4,967,954.08
2.3.2	SUBVENCIONES	0.00	0.00	0.00	0.00
2.4	AYUDAS SOCIALES	2,525,036.74	2,392,707.05	0.00	4,917,743.79
2.4.1	AYUDAS SOCIALES A PERSONAS	891,863.58	1,450,279.22	0.00	2,341,942.80
2.4.2	BECAS	0.00	0.00	0.00	0.00
2.4.3	AYUDAS SOCIALES A INSTITUCIONES	1,415,450.02	935,023.23	0.00	2,350,473.25
2.4.4	AYUDAS SOCIALES POR DESASTRES NATURALES Y OTROS SINIESTROS	217,923.14	7,404.60	0.00	225,327.74
2.5	PENSIONES Y JUBILACIONES	6,130,353.00	3,223,192.00	0.00	9,353,545.00
2.5.1	PENSIONES	1,132,850.00	574,122.00	0.00	1,706,972.00
2.5.2	JUBILACIONES	4,552,887.00	2,400,915.00	0.00	6,953,602.00
2.5.9	OTRAS PENSIONES Y JUBILACIONES	444,816.00	248,155.00	0.00	692,971.00
2.6	TRANSFERENCIAS A FIDEICOMISOS, MANDATOS Y CONTRATOS ANÁLOGOS	0.00	0.00	0.00	0.00
2.6.1	TRANSFERENCIAS A FIDEICOMISOS, MANDATOS Y CONTRATOS ANÁLOGOS AL GOBIERNO	0.00	0.00	0.00	0.00
2.6.2	TRANSFERENCIAS A FIDEICOMISOS, MANDATOS Y CONTRATOS ANÁLOGOS A ENTIDADES PARAESTATALES	0.00	0.00	0.00	0.00
2.7	TRANSFERENCIAS A LA SEGURIDAD SOCIAL	0.00	0.00	0.00	0.00
2.7.1	TRANSFERENCIAS POR OBLIGACIONES DE LEY	0.00	0.00	0.00	0.00
2.8	DONATIVOS	0.00	0.00	0.00	0.00
2.8.1	DONATIVOS A INSTITUCIONES SIN FINES DE LUCRO	0.00	0.00	0.00	0.00
2.8.2	DONATIVOS A ENTIDADES FEDERATIVAS Y MUNICIPIOS	0.00	0.00	0.00	0.00
2.8.3	DONATIVOS A FIDEICOMISO, MANDATOS Y CONTRATOS ANÁLOGOS PRIVADOS	0.00	0.00	0.00	0.00
2.8.4	DONATIVOS A FIDEICOMISO, MANDATOS Y CONTRATOS ANÁLOGOS ESTATALES	0.00	0.00	0.00	0.00
2.8.5	DONATIVOS INTERNACIONALES	0.00	0.00	0.00	0.00
2.9	TRANSFERENCIAS AL EXTERIOR	0.00	0.00	0.00	0.00
2.9.1	TRANSFERENCIAS AL EXTERIOR A GOBIERNOS EXTRANJEROS Y ORGANISMOS INTERNACIONALES	0.00	0.00	0.00	0.00
2.9.2	TRANSFERENCIAS AL SECTOR PRIVADO EXTERNO	0.00	0.00	0.00	0.00
3	PARTICIPACIONES Y APORTACIONES	119,364.00	0.00	0.00	119,364.00
3.1	PARTICIPACIONES	0.00	0.00	0.00	0.00
3.1.1	PARTICIPACIONES DE LA FEDERACIÓN A ENTIDADES FEDERATIVAS Y MUNICIPIOS	0.00	0.00	0.00	0.00
3.1.2	PARTICIPACIONES DE LAS ENTIDADES FEDERATIVAS A LOS MUNICIPIOS	0.00	0.00	0.00	0.00
3.2	APORTACIONES	0.00	0.00	0.00	0.00
3.2.1	APORTACIONES DE LA FEDERACIÓN A ENTIDADES FEDERATIVAS Y MUNICIPIOS	0.00	0.00	0.00	0.00
3.2.2	APORTACIONES DE LAS ENTIDADES FEDERATIVAS A LOS MUNICIPIOS	0.00	0.00	0.00	0.00
3.3	CONVENIOS	119,364.00	0.00	0.00	119,364.00
3.3.1	CONVENIOS DE REASIGNACIÓN	0.00	0.00	0.00	0.00
3.3.2	CONVENIOS DE DESCENTRALIZACIÓN Y OTROS	119,364.00	0.00	0.00	119,364.00
4	INTERESES, COMISIONES Y OTROS GASTOS DE LA DEUDA PÚBLICA	0.00	0.00	0.00	0.00
4.1	INTERESES DE LA DEUDA PÚBLICA	0.00	0.00	0.00	0.00
4.1.1	INTERESES DE LA DEUDA PÚBLICA INTERNA	0.00	0.00	0.00	0.00




4.1.2	INTERESES DE LA DEUDA PÚBLICA EXTERNA	0.00	0.00	0.00	0.00
4.2	COMISIONES DE LA DEUDA PÚBLICA	0.00	0.00	0.00	0.00
4.2.1	COMISIONES DE LA DEUDA PÚBLICA INTERNA	0.00	0.00	0.00	0.00
4.2.2	COMISIONES DE LA DEUDA PÚBLICA EXTERNA	0.00	0.00	0.00	0.00
4.3	GASTOS DE LA DEUDA PÚBLICA	0.00	0.00	0.00	0.00
4.3.1	GASTOS DE LA DEUDA PÚBLICA INTERNA	0.00	0.00	0.00	0.00
4.3.2	GASTOS DE LA DEUDA PÚBLICA EXTERNA	0.00	0.00	0.00	0.00
4.4	COSTO POR COBERTURAS	0.00	0.00	0.00	0.00
4.4.1	COSTO POR COBERTURAS	0.00	0.00	0.00	0.00
4.5	APOYOS FINANCIEROS	0.00	0.00	0.00	0.00
4.5.1	APOYOS FINANCIEROS A INTERMEDIARIOS	0.00	0.00	0.00	0.00
4.5.2	APOYO FINANCIEROS A AHORRADORES Y DEUDORES DEL SISTEMA FINANCIERO NACIONAL	0.00	0.00	0.00	0.00
5	OTROS GASTOS Y PERDIDAS EXTRAORDINARIAS	0.00	0.00	0.00	0.00
5.1	ESTIMACIONES, DEPRECIACIONES, DETERIOROS, OBSOLESCENCIA Y AMORTIZACIONES	0.00	0.00	0.00	0.00
5.1.1	ESTIMACIONES DE PÉRDIDA POR DETERIORO DE ACTIVOS CIRCULANTES	0.00	0.00	0.00	0.00
5.1.2	ESTIMACIONES DE PÉRDIDA POR DETERIORO DE ACTIVOS NO CIRCULANTES	0.00	0.00	0.00	0.00
5.1.3	DEPRECIACIÓN DE BIENES INMUEBLES	0.00	0.00	0.00	0.00
5.1.4	DEPRECIACIÓN DE INFRAESTRUCTURA	0.00	0.00	0.00	0.00
5.1.5	DEPRECIACIÓN DE BIENES MUEBLES	0.00	0.00	0.00	0.00
5.1.6	DETERIORO DE BIENES	0.00	0.00	0.00	0.00
5.1.7	AMORTIZACIÓN DE ACTIVOS INTANGIBLES	0.00	0.00	0.00	0.00
5.1.8	DISMINUCIÓN DE BIENES POR PÉRDIDA U OBSOLESCENCIA	0.00	0.00	0.00	0.00
5.2	PROVISIONES	0.00	0.00	0.00	0.00
5.2.1	PROVISIONES DE PASIVOS A CORTO PLAZO	0.00	0.00	0.00	0.00
5.2.2	PROVISIONES DE PASIVOS A LARGO PLAZO	0.00	0.00	0.00	0.00
5.3	DISMINUCIÓN DE INVENTARIOS	0.00	0.00	0.00	0.00
5.3.1	DISMINUCIÓN DE INVENTARIOS DE MERCANCÍAS PARA VENTA	0.00	0.00	0.00	0.00
5.3.2	DISMINUCIÓN DE INVENTARIOS DE MERCANCÍAS TERMINADAS	0.00	0.00	0.00	0.00
5.3.3	DISMINUCIÓN DE INVENTARIOS DE MERCANCÍAS EN PROCESO DE ELABORACIÓN	0.00	0.00	0.00	0.00
5.3.4	DISMINUCIÓN DE INVENTARIOS DE MATERIAS PRIMAS, MATERIALES Y SUMINISTROS PARA PRODUCCIÓN	0.00	0.00	0.00	0.00
5.3.5	DISMINUCIÓN DE ALMACÉN DE MATERIALES Y SUMINISTROS DE CONSUMO	0.00	0.00	0.00	0.00
5.4	AUMENTO POR INSUFICIENCIA DE ESTIMACIONES POR PÉRDIDA O DETERIORO U OBSOLESCENCIA (DEROGADO)	0.00	0.00	0.00	0.00
5.4.1	AUMENTO POR INSUFICIENCIA DE ESTIMACIONES POR PÉRDIDA O DETERIORO U OBSOLESCENCIA (DEROGADA)	0.00	0.00	0.00	0.00
5.5	AUMENTO POR INSUFICIENCIA DE PROVISIONES (DEROGADO)	0.00	0.00	0.00	0.00
5.5.1	AUMENTO POR INSUFICIENCIA DE PROVISIONES (DEROGADA)	0.00	0.00	0.00	0.00
5.9	OTROS GASTOS	0.00	0.00	0.00	0.00
5.9.1	GASTOS DE EJERCICIOS ANTERIORES	0.00	0.00	0.00	0.00
5.9.2	PÉRDIDAS POR RESPONSABILIDADES	0.00	0.00	0.00	0.00
5.9.3	BONIFICACIONES Y DESCUENTOS OTORGADOS	0.00	0.00	0.00	0.00
5.9.4	DIFERENCIAS POR TIPO DE CAMBIO NEGATIVAS	0.00	0.00	0.00	0.00
5.9.5	DIFERENCIAS DE COTIZACIONES NEGATIVAS EN VALORES NEGOCIABLES	0.00	0.00	0.00	0.00
5.9.6	RESULTADO POR POSICIÓN MONETARIA	0.00	0.00	0.00	0.00
5.9.7	PÉRDIDAS POR PARTICIPACIÓN PATRIMONIAL	0.00	0.00	0.00	0.00
5.9.8	DIFERENCIAS POR REESTRUCTURACIÓN DE DEUDA PÚBLICA NEGATIVAS	0.00	0.00	0.00	0.00
5.9.9	OTROS GASTOS VARIOS	0.00	0.00	0.00	0.00
6	INVERSIÓN PÚBLICA	0.00	0.00	0.00	0.00
6.1	INVERSIÓN PÚBLICA NO CAPITALIZABLE	0.00	0.00	0.00	0.00
6.1.1	CONSTRUCCIÓN EN BIENES NO CAPITALIZABLE	0.00	0.00	0.00	0.00
	CUENTAS DE ORDEN CONTABLES	0.00	0.00	0.00	0.00
7	VALORES	0.00	0.00	0.00	0.00
7.1	VALORES EN CUSTODIA	0.00	0.00	0.00	0.00
7.2	CUSTODIA DE VALORES	0.00	0.00	0.00	0.00
7.3	INSTRUMENTOS DE CRÉDITO PRESTADOS A FORMADORES DE MERCADO	0.00	0.00	0.00	0.00
7.4	PRÉSTAMO DE INSTRUMENTOS DE CRÉDITO A FORMADORES DE MERCADO Y SU GARANTÍA	0.00	0.00	0.00	0.00
7.5	INSTRUMENTOS DE CRÉDITO RECIBIDOS EN GARANTÍA DE LOS FORMADORES DE MERCADO	0.00	0.00	0.00	0.00
7.6	GARANTÍA DE CRÉDITOS RECIBIDOS DE LOS FORMADORES DE MERCADO	0.00	0.00	0.00	0.00
8	EMISION DE OBLIGACIONES	0.00	0.00	0.00	0.00
8.1	AUTORIZACIÓN PARA LA EMISIÓN DE BONOS, TÍTULOS Y VALORES DE LA DEUDA PÚBLICA INTERNA	0.00	0.00	0.00	0.00
8.2	AUTORIZACIÓN PARA LA EMISIÓN DE BONOS, TÍTULOS Y VALORES DE LA DEUDA PÚBLICA EXTERNA	0.00	0.00	0.00	0.00
8.3	EMISIONES AUTORIZADAS DE LA DEUDA PÚBLICA INTERNA Y EXTERNA	0.00	0.00	0.00	0.00
8.4	SUSCRIPCIÓN DE CONTRATOS DE PRÉSTAMOS Y OTRAS OBLIGACIONES DE LA DEUDA PUBLICA INTERNA	0.00	0.00	0.00	0.00
8.5	SUSCRIPCIÓN DE CONTRATOS DE PRÉSTAMOS Y OTRAS OBLIGACIONES DE LA DEUDA PUBLICA EXTERNA	0.00	0.00	0.00	0.00
8.6	CONTRATOS DE PRÉSTAMOS Y OTRAS OBLIGACIONES DE LA DEUDA PÚBLICA INTERNA Y EXTERNA	0.00	0.00	0.00	0.00
9	AVALES Y GARANTIAS	0.00	0.00	0.00	0.00
9.1	AVALES AUTORIZADOS	0.00	0.00	0.00	0.00
9.2	AVALES FIRMADOS	0.00	0.00	0.00	0.00
9.3	FIANZAS Y GARANTÍAS RECIBIDAS POR DEUDAS A COBRAR	0.00	0.00	0.00	0.00
9.4	FIANZAS Y GARANTÍAS RECIBIDAS	0.00	0.00	0.00	0.00
9.5	FIANZAS OTORGADAS PARA RESPALDAR OBLIGACIONES NO FISCALES DEL GOBIERNO	0.00	0.00	0.00	0.00
9.6	FIANZAS OTORGADAS DEL GOBIERNO PARA RESPALDAR OBLIGACIONES NO FISCALES	0.00	0.00	0.00	0.00
10	JUICIOS	0.00	0.00	0.00	0.00
10.1	DEMANDAS JUDICIALES EN PROCESO DE RESOLUCIÓN	0.00	0.00	0.00	0.00
10.2	RESOLUCIÓN DE DEMANDAS EN PROCESO JUDICIAL	0.00	0.00	0.00	0.00
11	INVERSION MEDIANTE PROYECTOS PARA PRESTACION DE SERVICIOS (PPS) Y SIMILARES	0.00	0.00	0.00	0.00

5.1	CONTRATOS PARA INVERSIÓN MEDIANTE PROYECTOS PARA PRESTACIÓN DE SERVICIOS (PPS) Y SIMILARES	0.00	0.00	0.00	0.00
5.2	INVERSIÓN PÚBLICA CONTRATADA MEDIANTE PROYECTOS PARA PRESTACIÓN DE SERVICIOS (PPS) Y SIMILARES	0.00	0.00	0.00	0.00
6	BIENES CONCESIONADOS O EN COMODATO	0.00	0.00	0.00	0.00
6.1	BIENES BAJO CONTRATO EN CONCESIÓN	0.00	0.00	0.00	0.00
6.2	CONTRATO DE CONCESIÓN POR BIENES	0.00	0.00	0.00	0.00
6.3	BIENES BAJO CONTRATO EN COMODATO	0.00	0.00	0.00	0.00
6.4	CONTRATO DE COMODATO POR BIENES	0.00	0.00	0.00	0.00


Bajo protesta de decir verdad declaramos que los Estados Financieros y sus notas, son razonablemente correctos y son responsabilidad del emisor.




C. LAURA PATRICIA JIMENEZ GUTIERREZ  
PRESIDENTA MUNICIPAL



L.C. ALBA IRIS LOPEZ GARCIA  
DIRECTORA CONTABILIDAD GUBERNAMENTAL





LIC. FRANCISCO JAVIER GARCIA OCHOA  
TESORERO MUNICIPAL




C.P. NORBERTO MALTOS TREVIÑO  
CONTRALOR MUNICIPAL



<div>  <div> PRESIDENCIA MUNICIPAL DE MUZQUIZ  Balanza de Comprobación  Del 01 de julio al 30 de septiembre de 2025  (Cifras en Pesos) </div> <div>  </div> </div>					
CÓDIGO	CUENTA CONTABLE	SALDO INICIAL	CARGOS	ABONOS	SALDO FINAL
8	CUENTAS DE ORDEN PRESUPUESTARIAS	0.00	889,068,183.81	889,068,183.81	0.00
8.1	LEY DE INGRESOS	8,400,871.17	145,315,493.97	145,315,493.97	8,400,871.17
8.1.1	LEY DE INGRESOS ESTIMADA	264,422,273.94	0.00	0.00	264,422,273.94
8.1.2	LEY DE INGRESOS POR EJECUTAR	132,211,135.92	74,746,827.22	8,641,259.26	66,105,567.96
8.1.3	MODIFICACIONES A LA LEY DE INGRESOS ESTIMADA	9,557,450.85	8,641,259.26	12,819,419.73	5,379,290.38
8.1.4	LEY DE INGRESOS DEVENGADA	0.00	61,927,407.49	61,927,407.49	0.00
8.1.5	LEY DE INGRESOS RECAUDADA	141,768,588.87	0.00	61,927,407.49	203,695,996.36
8.2	PRESUPUESTO DE EGRESOS	33,519,872.13	743,752,689.84	743,752,689.84	33,519,872.13
8.2.1	PRESUPUESTO DE EGRESOS APROBADO	264,422,273.94	0.00	0.00	264,422,273.94
8.2.2	PRESUPUESTO DE EGRESOS POR EJERCER	137,626,177.81	261,096,369.48	274,146,687.79	124,575,859.50
8.2.3	MODIFICACIONES AL PRESUPUESTO DE EGRESOS APROBADO	38,173,270.20	219,052,849.18	261,096,369.48	80,216,790.50
8.2.4	PRESUPUESTO DE EGRESOS COMPROMETIDO	58,277,652.28	55,093,838.61	70,184,104.84	43,187,386.05
8.2.5	PRESUPUESTO DE EGRESOS DEVENGADO	0.00	70,184,104.84	70,181,744.84	2,360.00
8.2.6	PRESUPUESTO DE EGRESOS EJERCIDO	2,683,992.33	70,181,744.84	68,143,782.89	4,721,954.28
8.2.7	PRESUPUESTO DE EGRESOS PAGADO	104,007,721.72	68,143,782.89	0.00	172,151,504.61

Bajo protesta de decir verdad declaramos que los Estados Financieros y sus notas, son razonablemente correctos y son responsabilidad del emisor.

  
C. LAURA PATRICIA JIMENEZ GUTIERREZ  
PRESIDENTA MUNICIPAL

  
L. ALBA IRIS LOPEZ GARCIA  
DIRECTORA CONTABILIDAD GUBERNAMENTAL

  
LIC. FRANCISCO JAVIER GARCIA OCHOA  
TESORERO MUNICIPAL

  
C.P. NORBERTO MALTOS TREVIÑO  
CONTRALOR MUNICIPAL



AVANCE DE GESTION FINANCIERA TERCER TRIMESTRE 2025.



## INFORMACIÓN CONTABLE

### XVII.- BALANZA DE COMPROBACIÓN



PRESIDENCIA MUNICIPAL DE MUZQUIZ  
Balanza de Comprobación  
Del 01 de enero al 30 de septiembre de 2025  
(Cifras en Pesos)



ÓDIGO	CUENTA CONTABLE	SALDO INICIAL	CARGOS	ABONOS	SALDO FINAL
	<b>ACTIVO</b>	<b>189,377,572.33</b>	<b>481,548,751.29</b>	<b>428,136,227.62</b>	<b>242,790,096.00</b>
<b>1</b>	<b>ACTIVO CIRCULANTE</b>	<b>3,926,895.24</b>	<b>459,927,499.02</b>	<b>428,136,227.62</b>	<b>35,718,166.64</b>
<b>1.1</b>	<b>EFFECTIVO Y EQUIVALENTES</b>	<b>3,543,370.80</b>	<b>254,138,526.14</b>	<b>222,864,508.14</b>	<b>34,817,386.80</b>
1.1.1	EFFECTIVO	65,634.81	90,000.00	23,134.81	132,500.00
1.1.2	BANCOS/TESORERÍA	3,178,629.89	254,048,526.14	222,841,373.23	34,385,782.80
1.1.3	BANCOS/DEPENDENCIAS Y OTROS	0.00	0.00	0.00	0.00
1.1.4	INVERSIONES TEMPORALES (HASTA 3 MESES)	0.00	0.00	0.00	0.00
1.1.5	FONDOS CON AFECTACIÓN ESPECÍFICA	0.00	0.00	0.00	0.00
1.1.6	DEPÓSITOS DE FONDOS DE TERCEROS EN GARANTÍA Y/O ADMINISTRACIÓN	209,106.00	0.00	0.00	209,106.00
1.1.9	OTROS EFFECTIVOS Y EQUIVALENTES	0.00	0.00	0.00	0.00
<b>1.2</b>	<b>DERECHOS A RECIBIR EFFECTIVO O EQUIVALENTES</b>	<b>119,524.32</b>	<b>205,319,702.95</b>	<b>204,820,331.93</b>	<b>618,895.34</b>
1.2.1	INVERSIONES FINANCIERAS DE CORTO PLAZO	0.00	0.00	0.00	0.00
1.2.2	CUENTAS POR COBRAR A CORTO PLAZO	0.00	164,409,211.44	164,409,211.44	0.00
1.2.3	DEUDORES DIVERSOS POR COBRAR A CORTO PLAZO	33,745.32	555,506.59	297,251.57	292,000.34
1.2.4	INGRESOS POR RECUPERAR A CORTO PLAZO	0.00	39,286,784.92	39,286,784.92	0.00
1.2.5	DEUDORES POR ANTICIPOS DE LA TESORERÍA A CORTO PLAZO	62,500.00	0.00	0.00	62,500.00
1.2.6	PRÉSTAMOS OTORGADOS A CORTO PLAZO	23,279.00	1,068,200.00	827,084.00	284,395.00
1.2.9	OTROS DERECHOS A RECIBIR EFFECTIVO O EQUIVALENTES A CORTO PLAZO	0.00	0.00	0.00	0.00
<b>1.3</b>	<b>DERECHOS A RECIBIR BIENES O SERVICIOS</b>	<b>264,000.12</b>	<b>469,269.93</b>	<b>451,387.55</b>	<b>281,882.50</b>
1.3.1	ANTICIPO A PROVEEDORES POR ADQUISICIÓN DE BIENES Y PRESTACIÓN DE SERVICIOS A CORTO PLAZO	264,000.12	469,269.93	451,387.55	281,882.50
1.3.2	ANTICIPO A PROVEEDORES POR ADQUISICIÓN DE BIENES INMUEBLES Y MUEBLES A CORTO PLAZO	0.00	0.00	0.00	0.00
1.3.3	ANTICIPO A PROVEEDORES POR ADQUISICIÓN DE BIENES INTANGIBLES A CORTO PLAZO	0.00	0.00	0.00	0.00
1.3.4	ANTICIPO A CONTRATISTAS POR OBRAS PÚBLICAS A CORTO PLAZO	0.00	0.00	0.00	0.00
1.3.9	OTROS DERECHOS A RECIBIR BIENES O SERVICIOS A CORTO PLAZO	0.00	0.00	0.00	0.00
<b>1.4</b>	<b>INVENTARIOS</b>	<b>0.00</b>	<b>0.00</b>	<b>0.00</b>	<b>0.00</b>
1.4.1	INVENTARIO DE MERCANCÍAS PARA VENTA	0.00	0.00	0.00	0.00
1.4.2	INVENTARIO DE MERCANCÍAS TERMINADAS	0.00	0.00	0.00	0.00
1.4.3	INVENTARIO DE MERCANCÍAS EN PROCESO DE ELABORACIÓN	0.00	0.00	0.00	0.00
1.4.4	INVENTARIO DE MATERIAS PRIMAS, MATERIALES Y SUMINISTROS PARA PRODUCCIÓN	0.00	0.00	0.00	0.00
1.4.5	BIENES EN TRANSITO	0.00	0.00	0.00	0.00
<b>1.5</b>	<b>ALMACENES</b>	<b>0.00</b>	<b>0.00</b>	<b>0.00</b>	<b>0.00</b>
1.5.1	ALMACÉN DE MATERIALES Y SUMINISTROS DE CONSUMO	0.00	0.00	0.00	0.00
<b>1.6</b>	<b>ESTIMACIÓN POR PÉRDIDA O DETERIORO DE ACTIVOS CIRCULANTES</b>	<b>0.00</b>	<b>0.00</b>	<b>0.00</b>	<b>0.00</b>
1.6.1	ESTIMACIONES PARA CUENTAS INCOBRABLES POR DERECHOS A RECIBIR EFFECTIVO O EQUIVALENTES	0.00	0.00	0.00	0.00
1.6.2	ESTIMACIÓN POR DETERIORO DE INVENTARIOS	0.00	0.00	0.00	0.00
<b>1.9</b>	<b>OTROS ACTIVOS CIRCULANTES</b>	<b>0.00</b>	<b>0.00</b>	<b>0.00</b>	<b>0.00</b>
1.9.1	VALORES EN GARANTÍA	0.00	0.00	0.00	0.00
1.9.2	BIENES EN GARANTÍA (EXCLUYE DEPÓSITOS DE FONDOS)	0.00	0.00	0.00	0.00
1.9.3	BIENES DERIVADOS DE EMBARGOS, DECOMISOS, ASEGURAMIENTOS Y DACIÓN EN PAGO	0.00	0.00	0.00	0.00
1.9.4	ADQUISICIÓN CON FONDOS DE TERCEROS	0.00	0.00	0.00	0.00
<b>2</b>	<b>ACTIVO NO CIRCULANTE</b>	<b>185,450,677.09</b>	<b>21,621,252.27</b>	<b>0.00</b>	<b>207,071,929.36</b>
<b>2.1</b>	<b>INVERSIONES FINANCIERAS A LARGO PLAZO</b>	<b>0.00</b>	<b>0.00</b>	<b>0.00</b>	<b>0.00</b>
2.1.1	INVERSIONES A LARGO PLAZO	0.00	0.00	0.00	0.00
2.1.2	TÍTULOS Y VALORES A LARGO PLAZO	0.00	0.00	0.00	0.00
2.1.3	FIDEICOMISOS, MANDATOS Y CONTRATOS ANÁLOGOS	0.00	0.00	0.00	0.00
2.1.4	PARTICIPACIONES Y APORTACIONES DE CAPITAL	0.00	0.00	0.00	0.00
<b>2.2</b>	<b>DERECHOS A RECIBIR EFFECTIVO O EQUIVALENTES A LARGO PLAZO</b>	<b>0.00</b>	<b>0.00</b>	<b>0.00</b>	<b>0.00</b>
2.2.1	DOCUMENTOS POR COBRAR A LARGO PLAZO	0.00	0.00	0.00	0.00
2.2.2	DEUDORES DIVERSOS A LARGO PLAZO	0.00	0.00	0.00	0.00
2.2.3	INGRESOS POR RECUPERAR A LARGO PLAZO	0.00	0.00	0.00	0.00
2.2.4	PRÉSTAMOS OTORGADOS A LARGO PLAZO	0.00	0.00	0.00	0.00
2.2.9	OTROS DERECHOS A RECIBIR EFFECTIVO O EQUIVALENTES A LARGO PLAZO	0.00	0.00	0.00	0.00
<b>2.3</b>	<b>BIENES INMUEBLES, INFRAESTRUCTURA Y CONSTRUCCIONES EN PROCESO</b>	<b>144,077,614.22</b>	<b>10,017,943.54</b>	<b>0.00</b>	<b>154,095,557.76</b>
2.3.1	TERRENOS	20,985,033.23	0.00	0.00	20,985,033.23
2.3.2	VIVIENDAS	0.00	0.00	0.00	0.00
2.3.3	EDIFICIOS NO HABITACIONALES	104,851,626.77	0.00	0.00	104,851,626.77
2.3.4	INFRAESTRUCTURA	18,440,954.22	0.00	0.00	18,440,954.22
2.3.5	CONSTRUCCIONES EN PROCESO EN BIENES DE DOMINIO PÚBLICO	0.00	7,176,577.75	0.00	7,176,577.75
2.3.6	CONSTRUCCIONES EN PROCESO EN BIENES PROPIOS	0.00	2,841,365.79	0.00	2,841,365.79
2.3.9	OTROS BIENES INMUEBLES	0.00	0.00	0.00	0.00
<b>2.4</b>	<b>BIENES MUEBLES</b>	<b>66,865,884.33</b>	<b>11,603,308.73</b>	<b>0.00</b>	<b>78,469,193.06</b>
2.4.1	MOBILIARIO Y EQUIPO DE ADMINISTRACIÓN	4,754,745.15	308,324.26	0.00	5,063,069.41
2.4.2	MOBILIARIO Y EQUIPO EDUCACIONAL Y RECREATIVO	840,280.86	31,875.81	0.00	872,256.67
2.4.3	EQUIPO E INSTRUMENTAL MÉDICO Y DE LABORATORIO	1,179,660.84	0.00	0.00	1,179,660.84
2.4.4	VEHÍCULOS Y EQUIPO DE TRANSPORTE	41,565,593.29	10,895,004.01	0.00	52,260,597.30
2.4.5	EQUIPO DE DEFENSA Y SEGURIDAD	1,882,122.35	0.00	0.00	1,882,122.35
2.4.6	MAQUINARIA, OTROS EQUIPOS Y HERRAMIENTAS	15,894,198.36	538,870.09	0.00	16,433,068.45
2.4.7	COLECCIONES, OBRAS DE ARTE Y OBJETOS VALIOSOS	749,293.48	29,134.56	0.00	778,428.04
2.4.8	ACTIVOS BIOLÓGICOS	0.00	0.00	0.00	0.00
<b>2.5</b>	<b>ACTIVOS INTANGIBLES</b>	<b>504,541.76</b>	<b>0.00</b>	<b>0.00</b>	<b>504,541.76</b>



2.5.1	SOFTWARE	504,641.76	0.00	0.00	504,641.76
2.5.2	PATENTES, MARCAS Y DERECHOS	0.00	0.00	0.00	0.00
2.5.3	CONCESIONES Y FRANQUICIAS	0.00	0.00	0.00	0.00
2.5.4	LICENCIAS	0.00	0.00	0.00	0.00
2.5.9	OTROS ACTIVOS INTANGIBLES	0.00	0.00	0.00	0.00
2.6	DEPRECIACIÓN, DETERIORO Y AMORTIZACIÓN ACUMULADA DE BIENES	-25,997,463.22	0.00	0.00	-25,997,463.22
2.6.1	DEPRECIACIÓN ACUMULADA DE BIENES INMUEBLES	-5,073,177.29	0.00	0.00	-5,073,177.29
2.6.2	DEPRECIACIÓN ACUMULADA DE INFRAESTRUCTURA	0.00	0.00	0.00	0.00
2.6.3	DEPRECIACIÓN ACUMULADA DE BIENES MUEBLES	-20,924,285.93	0.00	0.00	-20,924,285.93
2.6.4	DETERIORO ACUMULADO DE BIENES	0.00	0.00	0.00	0.00
2.6.5	AMORTIZACIÓN ACUMULADA DE ACTIVOS INTANGIBLES	0.00	0.00	0.00	0.00
2.7	ACTIVOS DIFERIDOS	0.00	0.00	0.00	0.00
2.7.1	ESTUDIOS, FORMULACIÓN Y EVALUACIÓN DE PROYECTOS	0.00	0.00	0.00	0.00
2.7.2	DERECHOS SOBRE BIENES EN RÉGIMEN DE ARRENDAMIENTO FINANCIERO	0.00	0.00	0.00	0.00
2.7.3	GASTOS PAGADOS POR ADELANTADO A LARGO PLAZO	0.00	0.00	0.00	0.00
2.7.4	ANTICIPOS A LARGO PLAZO	0.00	0.00	0.00	0.00
2.7.5	BENEFICIOS AL RETIRO DE EMPLEADOS PAGADOS POR ADELANTADO	0.00	0.00	0.00	0.00
2.7.9	OTROS ACTIVOS DIFERIDOS	0.00	0.00	0.00	0.00
2.8	ESTIMACIÓN POR PÉRDIDA O DETERIORO DE ACTIVOS NO CIRCULANTES	0.00	0.00	0.00	0.00
2.8.1	ESTIMACIONES POR PÉRDIDA DE CUENTAS INCOBRABLES DE DOCUMENTOS POR COBRAR A LARGO PLAZO	0.00	0.00	0.00	0.00
2.8.2	ESTIMACIONES POR PÉRDIDA DE CUENTAS INCOBRABLES DE DEUDORES DIVERSOS POR COBRAR A LARGO PLAZO	0.00	0.00	0.00	0.00
2.8.3	ESTIMACIONES POR PÉRDIDA DE CUENTAS INCOBRABLES DE INGRESOS POR COBRAR A LARGO PLAZO	0.00	0.00	0.00	0.00
2.8.4	ESTIMACIONES POR PÉRDIDA DE CUENTAS INCOBRABLES DE PRÉSTAMOS OTORGADOS A LARGO PLAZO	0.00	0.00	0.00	0.00
2.8.9	ESTIMACIONES POR PÉRDIDA DE OTRAS CUENTAS INCOBRABLES A LARGO PLAZO	0.00	0.00	0.00	0.00
2.9	OTROS ACTIVOS NO CIRCULANTES	0.00	0.00	0.00	0.00
2.9.1	BIENES EN CONCESIÓN	0.00	0.00	0.00	0.00
2.9.2	BIENES EN ARRENDAMIENTO FINANCIERO	0.00	0.00	0.00	0.00
2.9.3	BIENES EN COMODATO	0.00	0.00	0.00	0.00
	PASIVO	1,033,140.08	187,832,890.58	192,276,802.35	5,477,051.85
I	PASIVO CIRCULANTE	1,033,140.08	187,832,890.58	192,276,802.35	5,477,051.85
I.1	CUENTAS POR PAGAR A CORTO PLAZO	985,024.80	187,800,006.93	192,188,721.66	5,373,739.63
I.1.1	SERVICIOS PERSONALES POR PAGAR A CORTO PLAZO	46,892.60	53,784,981.26	53,877,137.01	139,048.35
I.1.2	PROVEEDORES POR PAGAR A CORTO PLAZO	384,129.95	88,318,354.66	92,358,547.19	4,424,322.48
I.1.3	CONTRATISTAS POR OBRAS PÚBLICAS POR PAGAR A CORTO PLAZO	0.00	10,028,478.14	10,028,478.14	0.00
I.1.4	PARTICIPACIONES Y APORTACIONES POR PAGAR A CORTO PLAZO	0.00	119,364.00	119,364.00	0.00
I.1.5	TRANSFERENCIAS OTORGADAS POR PAGAR A CORTO PLAZO	10,400.00	13,246,073.01	13,457,283.22	221,610.21
I.1.6	INTERESES, COMISIONES Y OTROS GASTOS DE LA DEUDA PÚBLICA POR PAGAR A CORTO PLAZO	0.00	0.00	0.00	0.00
I.1.7	RETENCIONES Y CONTRIBUCIONES POR PAGAR A CORTO PLAZO	21,487.84	8,902,918.58	8,944,306.82	62,876.08
I.1.8	DEVOLUCIONES DE LA LEY DE INGRESOS POR PAGAR A CORTO PLAZO	194.00	26,976.39	26,976.39	194.00
I.1.9	OTRAS CUENTAS POR PAGAR A CORTO PLAZO	521,920.51	13,371,860.89	13,375,828.89	525,688.51
I.2	DOCUMENTOS POR PAGAR A CORTO PLAZO	0.00	0.00	0.00	0.00
I.2.1	DOCUMENTOS COMERCIALES POR PAGAR A CORTO PLAZO	0.00	0.00	0.00	0.00
I.2.2	DOCUMENTOS CON CONTRATISTAS POR OBRAS PÚBLICAS POR PAGAR A CORTO PLAZO	0.00	0.00	0.00	0.00
I.2.9	OTROS DOCUMENTOS POR PAGAR A CORTO PLAZO	0.00	0.00	0.00	0.00
I.3	PORCIÓN A CORTO PLAZO DE LA DEUDA PÚBLICA A LARGO PLAZO	0.00	0.00	0.00	0.00
I.3.1	PORCIÓN A CORTO PLAZO DE LA DEUDA PÚBLICA INTERNA	0.00	0.00	0.00	0.00
I.3.2	PORCIÓN A CORTO PLAZO DE LA DEUDA PÚBLICA EXTERNA	0.00	0.00	0.00	0.00
I.3.3	PORCIÓN A CORTO PLAZO DE ARRENDAMIENTO FINANCIERO	0.00	0.00	0.00	0.00
I.4	TÍTULOS Y VALORES A CORTO PLAZO	0.00	0.00	0.00	0.00
I.4.1	TÍTULOS Y VALORES DE LA DEUDA PÚBLICA INTERNA A CORTO PLAZO	0.00	0.00	0.00	0.00
I.4.2	TÍTULOS Y VALORES DE LA DEUDA PÚBLICA EXTERNA A CORTO PLAZO	0.00	0.00	0.00	0.00
I.5	PASIVOS DIFERIDOS A CORTO PLAZO	0.00	0.00	0.00	0.00
I.5.1	INGRESOS COBRADOS POR ADELANTADO A CORTO PLAZO	0.00	0.00	0.00	0.00
I.5.2	INTERESES COBRADOS POR ADELANTADO A CORTO PLAZO	0.00	0.00	0.00	0.00
I.5.9	OTROS PASIVOS DIFERIDOS A CORTO PLAZO	0.00	0.00	0.00	0.00
I.6	FONDOS Y BIENES DE TERCEROS EN GARANTÍA Y/O ADMINISTRACIÓN A CORTO PLAZO	0.00	0.00	0.00	0.00
I.6.1	FONDOS EN GARANTÍA A CORTO PLAZO	0.00	0.00	0.00	0.00
I.6.2	FONDOS EN ADMINISTRACIÓN A CORTO PLAZO	0.00	0.00	0.00	0.00
I.6.3	FONDOS CONTINGENTES A CORTO PLAZO	0.00	0.00	0.00	0.00
I.6.4	FONDOS DE FIDEICOMISOS, MANDATOS Y CONTRATOS ANÁLOGOS A CORTO PLAZO	0.00	0.00	0.00	0.00
I.6.5	OTROS FONDOS DE TERCEROS EN GARANTÍA Y/O ADMINISTRACIÓN A CORTO PLAZO	0.00	0.00	0.00	0.00
I.6.6	VALORES Y BIENES EN GARANTÍA A CORTO PLAZO	0.00	0.00	0.00	0.00
I.7	PROVISIONES A CORTO PLAZO	0.00	0.00	0.00	0.00
I.7.1	PROVISIÓN PARA DEMANDAS Y JUICIOS A CORTO PLAZO	0.00	0.00	0.00	0.00
I.7.2	PROVISIÓN PARA CONTINGENCIAS A CORTO PLAZO	0.00	0.00	0.00	0.00
I.7.9	OTRAS PROVISIONES A CORTO PLAZO	0.00	0.00	0.00	0.00
I.9	OTROS PASIVOS A CORTO PLAZO	48,115.18	32,883.65	88,080.69	103,312.22
I.9.1	INGRESOS POR CLASIFICAR	48,115.18	32,883.65	88,080.69	103,312.22
I.9.2	RECAUDACIÓN POR PARTICIPAR	0.00	0.00	0.00	0.00
I.9.9	OTROS PASIVOS CIRCULANTES	0.00	0.00	0.00	0.00
	PASIVO NO CIRCULANTE	0.00	0.00	0.00	0.00
I.1	CUENTAS POR PAGAR A LARGO PLAZO	0.00	0.00	0.00	0.00
I.1.1	PROVEEDORES POR PAGAR A LARGO PLAZO	0.00	0.00	0.00	0.00
I.1.2	CONTRATISTAS POR OBRAS PÚBLICAS POR PAGAR A LARGO PLAZO	0.00	0.00	0.00	0.00



2.2	DOCUMENTOS POR PAGAR A LARGO PLAZO	0.00	0.00	0.00	0.00
2.2.1	DOCUMENTOS COMERCIALES POR PAGAR A LARGO PLAZO	0.00	0.00	0.00	0.00
2.2.2	DOCUMENTOS CON CONTRATISTAS POR OBRAS PÚBLICAS POR PAGAR A LARGO PLAZO	0.00	0.00	0.00	0.00
2.2.9	OTROS DOCUMENTOS POR PAGAR A LARGO PLAZO	0.00	0.00	0.00	0.00
2.3	DEUDA PÚBLICA A LARGO PLAZO	0.00	0.00	0.00	0.00
2.3.1	TÍTULOS Y VALORES DE LA DEUDA PÚBLICA INTERNA A LARGO PLAZO	0.00	0.00	0.00	0.00
2.3.2	TÍTULOS Y VALORES DE LA DEUDA PÚBLICA EXTERNA A LARGO PLAZO	0.00	0.00	0.00	0.00
2.3.3	PRÉSTAMOS DE LA DEUDA PÚBLICA INTERNA POR PAGAR A LARGO PLAZO	0.00	0.00	0.00	0.00
2.3.4	PRÉSTAMOS DE LA DEUDA PÚBLICA EXTERNA POR PAGAR A LARGO PLAZO	0.00	0.00	0.00	0.00
2.3.5	ARRENDAMIENTO FINANCIERO POR PAGAR A LARGO PLAZO	0.00	0.00	0.00	0.00
2.4	PASIVOS DIFERIDOS A LARGO PLAZO	0.00	0.00	0.00	0.00
2.4.1	CRÉDITOS DIFERIDOS A LARGO PLAZO	0.00	0.00	0.00	0.00
2.4.2	INTERESES CORRADOS POR ADELANTADO A LARGO PLAZO	0.00	0.00	0.00	0.00
2.4.9	OTROS PASIVOS DIFERIDOS A LARGO PLAZO	0.00	0.00	0.00	0.00
2.5	FONDOS Y BIENES DE TERCEROS EN GARANTÍA Y/O ADMINISTRACIÓN A LARGO PLAZO	0.00	0.00	0.00	0.00
2.5.1	FONDOS EN GARANTÍA A LARGO PLAZO	0.00	0.00	0.00	0.00
2.5.2	FONDOS EN ADMINISTRACIÓN A LARGO PLAZO	0.00	0.00	0.00	0.00
2.5.3	FONDOS CONTINGENTES A LARGO PLAZO	0.00	0.00	0.00	0.00
2.5.4	FONDOS DE FIDEICOMISOS, MANDATOS Y CONTRATOS ANÁLOGOS A LARGO PLAZO	0.00	0.00	0.00	0.00
2.5.5	OTROS FONDOS DE TERCEROS EN GARANTÍA Y/O ADMINISTRACIÓN A LARGO PLAZO	0.00	0.00	0.00	0.00
2.5.6	VALORES Y BIENES EN GARANTÍA A LARGO PLAZO	0.00	0.00	0.00	0.00
2.6	PROVISIONES A LARGO PLAZO	0.00	0.00	0.00	0.00
2.6.1	PROVISIÓN PARA DEMANDAS Y JUICIOS A LARGO PLAZO	0.00	0.00	0.00	0.00
2.6.2	PROVISIÓN PARA PENSIONES A LARGO PLAZO	0.00	0.00	0.00	0.00
2.6.3	PROVISIÓN PARA CONTINGENCIAS A LARGO PLAZO	0.00	0.00	0.00	0.00
2.6.9	OTRAS PROVISIONES A LARGO PLAZO	0.00	0.00	0.00	0.00
	HACIENDA PÚBLICA/PATRIMONIO	188,344,432.25	-527,182.16	0.00	188,871,614.41
1	HACIENDA PÚBLICA/PATRIMONIO CONTRIBUIDO	26,035,379.15	0.00	0.00	26,035,379.15
1.1	APORTACIONES	26,529,879.15	0.00	0.00	26,529,879.15
1.2	DONACIONES DE CAPITAL	0.00	0.00	0.00	0.00
1.3	ACTUALIZACIÓN DE LA HACIENDA PÚBLICA/PATRIMONIO	-594,500.00	0.00	0.00	-594,500.00
2	HACIENDA PÚBLICA/PATRIMONIO GENERADO	162,309,053.10	-527,182.16	0.00	162,836,235.26
2.1	RESULTADO DEL EJERCICIO (AHORRO/DESAHORRO)	0.00	0.00	0.00	0.00
2.2	RESULTADOS DE EJERCICIOS ANTERIORES	209,507,539.38	0.00	0.00	209,507,539.38
2.3	REVALÚOS	0.00	0.00	0.00	0.00
2.3.1	REVALÚO DE BIENES INMUEBLES	0.00	0.00	0.00	0.00
2.3.2	REVALÚO DE BIENES MUEBLES	0.00	0.00	0.00	0.00
2.3.3	REVALÚO DE BIENES INTANGIBLES	0.00	0.00	0.00	0.00
2.3.9	OTROS REVALÚOS	0.00	0.00	0.00	0.00
2.4	RESERVAS	0.00	0.00	0.00	0.00
2.4.1	RESERVAS DE PATRIMONIO	0.00	0.00	0.00	0.00
2.4.2	RESERVAS TERRITORIALES	0.00	0.00	0.00	0.00
2.4.3	RESERVAS POR CONTINGENCIAS	0.00	0.00	0.00	0.00
2.5	RECTIFICACIONES DE RESULTADOS DE EJERCICIOS ANTERIORES	-47,198,485.28	-527,182.16	0.00	-46,671,303.12
2.5.1	CAMBIOS EN POLÍTICAS CONTABLES	55,818.81	0.00	0.00	55,818.81
2.5.2	CAMBIOS POR ERRORES CONTABLES	-47,254,304.09	-527,182.16	0.00	-46,727,121.93
2.5.3	CAMBIOS EN ESTIMACIONES CONTABLES	0.00	0.00	0.00	0.00
3	EXCESO O INSUFICIENCIA EN LA ACTUALIZACIÓN DE LA HACIENDA PÚBLICA/PATRIMONIO	0.00	0.00	0.00	0.00
3.1	RESULTADO POR POSICIÓN MONETARIA	0.00	0.00	0.00	0.00
3.2	RESULTADO POR TENENCIA DE ACTIVOS NO MONETARIOS	0.00	0.00	0.00	0.00
	INGRESOS Y OTROS BENEFICIOS	0.00	0.00	203,695,996.36	203,695,996.36
1	INGRESOS DE GESTIÓN	0.00	0.00	39,286,784.92	39,286,784.92
1.1	IMPUESTOS	0.00	0.00	24,371,296.74	24,371,296.74
1.1.1	IMPUESTOS SOBRE LOS INGRESOS	0.00	0.00	0.00	0.00
1.1.2	IMPUESTOS SOBRE EL PATRIMONIO	0.00	0.00	20,819,671.11	20,819,671.11
1.1.3	IMPUESTOS SOBRE LA PRODUCCIÓN, EL CONSUMO Y LAS TRANSACCIONES	0.00	0.00	0.00	0.00
1.1.4	IMPUESTOS AL COMERCIO EXTERIOR	0.00	0.00	0.00	0.00
1.1.5	IMPUESTOS SOBRE NÓMINAS Y ASIMILABLES	0.00	0.00	0.00	0.00
1.1.6	IMPUESTOS ECOLÓGICOS	0.00	0.00	0.00	0.00
1.1.7	ACCESORIOS DE IMPUESTOS	0.00	0.00	2,772,438.83	2,772,438.83
1.1.8	IMPUESTOS NO COMPRENDIDOS EN LA LEY DE INGRESOS VIGENTE, CAUSADOS EN EJERCICIOS FISCALES ANTERIORES PENDIENTES DE LIQUIDACIÓN O PAGO	0.00	0.00	0.00	0.00
1.1.9	OTROS IMPUESTOS	0.00	0.00	779,196.80	779,196.80
1.2	CUOTAS Y APORTACIONES DE SEGURIDAD SOCIAL	0.00	0.00	0.00	0.00
1.2.1	APORTACIONES PARA FONDOS DE VIVIENDA	0.00	0.00	0.00	0.00
1.2.2	CUOTAS PARA LA SEGURIDAD SOCIAL	0.00	0.00	0.00	0.00
1.2.3	CUOTAS DE AHORRO PARA EL RETIRO	0.00	0.00	0.00	0.00
1.2.4	ACCESORIOS DE CUOTAS Y APORTACIONES DE SEGURIDAD SOCIAL	0.00	0.00	0.00	0.00
1.2.9	OTRAS CUOTAS Y APORTACIONES PARA LA SEGURIDAD SOCIAL	0.00	0.00	0.00	0.00
1.3	CONTRIBUCIONES DE MEJORAS	0.00	0.00	8,400.00	8,400.00
1.3.1	CONTRIBUCIONES DE MEJORAS POR OBRAS PÚBLICAS	0.00	0.00	8,400.00	8,400.00
1.3.2	CONTRIBUCIONES DE MEJORAS NO COMPRENDIDAS EN LA LEY DE INGRESOS VIGENTE, CAUSADAS EN EJERCICIOS FISCALES ANTERIORES PENDIENTES DE LIQUIDACIÓN O PAGO	0.00	0.00	0.00	0.00
1.4	DERECHOS	0.00	0.00	11,405,413.84	11,405,413.84
1.4.1	DERECHOS POR EL USO, GOCE, APROVECHAMIENTO O EXPLOTACIÓN DE BIENES DE DOMINIO PÚBLICO	0.00	0.00	0.00	0.00



1.1.4.2	DERECHOS A LOS HIDROCARBUROS (DEROGADA)	0.00	0.00	0.00	0.00
1.1.4.3	DERECHOS POR PRESTACIÓN DE SERVICIOS	0.00	0.00	6,824,262.22	6,824,262.22
1.1.4.4	ACCESORIOS DE DERECHOS	0.00	0.00	15,511.74	15,511.74
1.1.4.5	DERECHOS NO COMPRENDIDOS EN LA LEY DE INGRESOS VIGENTE, CAUSADOS EN EJERCICIOS FISCALES ANTERIORES PENDIENTES DE LIQUIDACIÓN O PAGO	0.00	0.00	0.00	0.00
1.1.4.9	OTROS DERECHOS	0.00	0.00	4,565,639.88	4,565,639.88
1.1.5	PRODUCTOS	0.00	0.00	167,322.68	167,322.68
1.1.5.1	PRODUCTOS	0.00	0.00	167,322.68	167,322.68
1.1.5.2	ENAJENACIÓN DE BIENES MUEBLES NO SUJETOS A SER INVENTARIADOS (DEROGADA)	0.00	0.00	0.00	0.00
1.1.5.3	ACCESORIOS DE PRODUCTOS (DEROGADA)	0.00	0.00	0.00	0.00
1.1.5.4	PRODUCTOS NO COMPRENDIDOS EN LA LEY DE INGRESOS VIGENTE, CAUSADOS EN EJERCICIOS FISCALES ANTERIORES PENDIENTES DE LIQUIDACIÓN O PAGO	0.00	0.00	0.00	0.00
1.1.5.9	OTROS PRODUCTOS QUE GENERAN INGRESOS CORRIENTES (DEROGADA)	0.00	0.00	0.00	0.00
1.1.6	APROVECHAMIENTOS	0.00	0.00	3,334,351.66	3,334,351.66
1.1.6.1	INCENTIVOS DERIVADOS DE LA COLABORACIÓN FISCAL (DEROGADA)	0.00	0.00	0.00	0.00
1.1.6.2	MULTAS	0.00	0.00	0.00	0.00
1.1.6.3	INDEMNIZACIONES	0.00	0.00	0.00	0.00
1.1.6.4	REINTEGROS	0.00	0.00	0.00	0.00
1.1.6.5	APROVECHAMIENTOS PROVENIENTES DE OBRAS PÚBLICAS	0.00	0.00	0.00	0.00
1.1.6.6	APROVECHAMIENTOS NO COMPRENDIDOS EN LA LEY DE INGRESOS VIGENTE, CAUSADOS EN EJERCICIOS FISCALES ANTERIORES PENDIENTES DE LIQUIDACIÓN O PAGO	0.00	0.00	0.00	0.00
1.1.6.7	APROVECHAMIENTOS POR APORTACIONES Y COOPERACIONES (DEROGADA)	0.00	0.00	0.00	0.00
1.1.6.8	ACCESORIOS DE APROVECHAMIENTOS	0.00	0.00	0.00	0.00
1.1.6.9	OTROS APROVECHAMIENTOS	0.00	0.00	3,334,351.66	3,334,351.66
1.1.7	INGRESOS POR VENTA DE BIENES Y PRESTACIÓN DE SERVICIOS	0.00	0.00	0.00	0.00
1.1.7.1	INGRESOS POR VENTA DE BIENES Y PRESTACIÓN DE SERVICIOS DE INSTITUCIONES PÚBLICAS DE SEGURIDAD SOCIAL	0.00	0.00	0.00	0.00
1.1.7.2	INGRESOS POR VENTA DE BIENES Y PRESTACIÓN DE SERVICIOS DE EMPRESAS PRODUCTIVAS DEL ESTADO	0.00	0.00	0.00	0.00
1.1.7.3	INGRESOS POR VENTA DE BIENES Y PRESTACIÓN DE SERVICIOS DE ENTIDADES PARAESTATALES Y FIDEICOMISOS NO EMPR	0.00	0.00	0.00	0.00
1.1.7.4	INGRESOS POR VENTA DE BIENES Y PRESTACIÓN DE SERVICIOS DE ENTIDADES PARAESTATALES EMPRESARIALES NO FINAL	0.00	0.00	0.00	0.00
1.1.7.5	INGRESOS POR VENTA DE BIENES Y PRESTACIÓN DE SERVICIOS DE ENTIDADES PARAESTATALES EMPRESARIALES FINANCI	0.00	0.00	0.00	0.00
1.1.7.6	INGRESOS POR VENTA DE BIENES Y PRESTACIÓN DE SERVICIOS DE ENTIDADES PARAESTATALES EMPRESARIALES FINANCI	0.00	0.00	0.00	0.00
1.1.7.7	INGRESOS POR VENTA DE BIENES Y PRESTACIÓN DE SERVICIOS DE FIDEICOMISOS FINANCIEROS PÚBLICOS CON PARTICIPA	0.00	0.00	0.00	0.00
1.1.7.8	INGRESOS POR VENTA DE BIENES Y PRESTACIÓN DE SERVICIOS DE LOS PODERES LEGISLATIVO Y JUDICIAL, Y DE LOS ÓRGAN	0.00	0.00	0.00	0.00
1.1.9	INGRESOS NO COMPRENDIDOS EN LAS FRACCIONES DE LA LEY DE INGRESOS CAUSADOS EN EJERCICIOS FISCALES ANTER	0.00	0.00	0.00	0.00
1.1.9.1	IMPUESTOS NO COMPRENDIDOS EN LAS FRACCIONES DE LA LEY DE INGRESOS CAUSADOS EN EJERCICIOS FISCALES ANTER	0.00	0.00	0.00	0.00
1.1.9.2	CONTRIBUCIONES DE MEJORAS, DERECHOS, PRODUCTOS Y APROVECHAMIENTOS NO COMPRENDIDOS EN LAS FRACCIONES	0.00	0.00	0.00	0.00
2	PARTICIPACIONES, APORTACIONES, CONVENIOS, INCENTIVOS DERIVADOS DE LA COLABORACIÓN FISCAL, FONDOS DISTINTOS DE APORTACIONES, TRANSFERENCIAS, ASIGNACIONES, SUBSIDIOS Y SUBVENCIONES, Y PENSIONES Y JUBILACIONES	0.00	0.00	164,409,211.44	164,409,211.44
2.1	PARTICIPACIONES, APORTACIONES, CONVENIOS, INCENTIVOS DERIVADOS DE LA COLABORACIÓN FISCAL Y FONDOS DISTINTOS DE APORTACIONES	0.00	0.00	164,409,211.44	164,409,211.44
2.1.1	PARTICIPACIONES	0.00	0.00	92,789,242.92	92,789,242.92
2.1.2	APORTACIONES	0.00	0.00	71,516,555.05	71,516,555.05
2.1.3	CONVENIOS	0.00	0.00	367,417.47	367,417.47
2.1.4	INCENTIVOS DERIVADOS DE LA COLABORACIÓN FISCAL	0.00	0.00	0.00	0.00
2.1.5	FONDOS DISTINTOS DE APORTACIONES	0.00	0.00	-264,004.00	-264,004.00
2.2	TRANSFERENCIAS, ASIGNACIONES, SUBSIDIOS Y SUBVENCIONES, Y PENSIONES Y JUBILACIONES	0.00	0.00	0.00	0.00
2.2.1	TRANSFERENCIAS Y ASIGNACIONES	0.00	0.00	0.00	0.00
2.2.2	TRANSFERENCIAS DEL SECTOR PÚBLICO (DEROGADA)	0.00	0.00	0.00	0.00
2.2.3	SUBSIDIOS Y SUBVENCIONES	0.00	0.00	0.00	0.00
2.2.4	AYUDAS SOCIALES (DEROGADA)	0.00	0.00	0.00	0.00
2.2.5	PENSIONES Y JUBILACIONES	0.00	0.00	0.00	0.00
2.2.6	TRANSFERENCIAS DEL EXTERIOR (DEROGADA)	0.00	0.00	0.00	0.00
2.2.7	TRANSFERENCIAS DEL FONDO MEXICANO DEL PETRÓLEO PARA LA ESTABILIZACIÓN Y EL DESARROLLO	0.00	0.00	0.00	0.00
3	OTROS INGRESOS Y BENEFICIOS	0.00	0.00	0.00	0.00
3.1	INGRESOS FINANCIEROS	0.00	0.00	0.00	0.00
3.1.1	INTERESES GANADOS DE TÍTULOS, VALORES Y DEMÁS INSTRUMENTOS FINANCIEROS	0.00	0.00	0.00	0.00
3.1.9	OTROS INGRESOS FINANCIEROS	0.00	0.00	0.00	0.00
3.2	INCREMENTO POR VARIACIÓN DE INVENTARIOS	0.00	0.00	0.00	0.00
3.2.1	INCREMENTO POR VARIACIÓN DE INVENTARIOS DE MERCANCÍAS PARA VENTA	0.00	0.00	0.00	0.00
3.2.2	INCREMENTO POR VARIACIÓN DE INVENTARIOS DE MERCANCÍAS TERMINADAS	0.00	0.00	0.00	0.00
3.2.3	INCREMENTO POR VARIACIÓN DE INVENTARIOS DE MERCANCÍAS EN PROCESO DE ELABORACIÓN	0.00	0.00	0.00	0.00
3.2.4	INCREMENTO POR VARIACIÓN DE INVENTARIOS DE MATERIAS PRIMAS, MATERIALES Y SUMINISTROS PARA PRODUCCIÓN	0.00	0.00	0.00	0.00
3.2.5	INCREMENTO POR VARIACIÓN DE ALMACÉN DE MATERIAS PRIMAS, MATERIALES Y SUMINISTROS DE CONSUMO	0.00	0.00	0.00	0.00
3.3	DISMINUCIÓN DEL EXCESO DE ESTIMACIONES POR PÉRDIDA O DETERIORO U OBSOLESCENCIA	0.00	0.00	0.00	0.00
3.3.1	DISMINUCIÓN DEL EXCESO DE ESTIMACIONES POR PÉRDIDA O DETERIORO U OBSOLESCENCIA	0.00	0.00	0.00	0.00
3.4	DISMINUCIÓN DEL EXCESO DE PROVISIONES	0.00	0.00	0.00	0.00
3.4.1	DISMINUCIÓN DEL EXCESO DE PROVISIONES	0.00	0.00	0.00	0.00
3.9	OTROS INGRESOS Y BENEFICIOS VARIOS	0.00	0.00	0.00	0.00
3.9.1	OTROS INGRESOS DE EJERCICIOS ANTERIORES (DEROGADA)	0.00	0.00	0.00	0.00
3.9.2	BONIFICACIONES Y DESCUENTOS OBTENIDOS	0.00	0.00	0.00	0.00
3.9.3	DIFERENCIAS POR TIPO DE CAMBIO A FAVOR	0.00	0.00	0.00	0.00
3.9.4	DIFERENCIAS DE COTIZACIONES A FAVOR EN VALORES NEGOCIABLES	0.00	0.00	0.00	0.00
3.9.5	RESULTADO POR POSICIÓN MONETARIA	0.00	0.00	0.00	0.00
3.9.6	UTILIDADES POR PARTICIPACIÓN PATRIMONIAL	0.00	0.00	0.00	0.00
3.9.7	DIFERENCIAS POR REESTRUCTURACIÓN DE DEUDA PÚBLICA A FAVOR	0.00	0.00	0.00	0.00
3.9.9	OTROS INGRESOS Y BENEFICIOS VARIOS	0.00	0.00	0.00	0.00
	GASTOS Y OTRAS PERDIDAS	0.00	155,254,566.62	0.00	155,254,566.62



5.1	GASTOS DE FUNCIONAMIENTO	0.00	135,895,959.75	0.00	135,895,959.75
5.1.1	SERVICIOS PERSONALES	0.00	55,445,296.29	0.00	55,445,296.29
5.1.1.1	REMUNERACIONES AL PERSONAL DE CARÁCTER PERMANENTE	0.00	49,652,310.00	0.00	49,652,310.00
5.1.1.2	REMUNERACIONES AL PERSONAL DE CARÁCTER TRANSITORIO	0.00	0.00	0.00	0.00
5.1.1.3	REMUNERACIONES ADICIONALES Y ESPECIALES	0.00	2,817,503.00	0.00	2,817,503.00
5.1.1.4	SEGURIDAD SOCIAL	0.00	1,715,404.66	0.00	1,715,404.66
5.1.1.5	OTRAS PRESTACIONES SOCIALES Y ECONÓMICAS	0.00	1,260,078.63	0.00	1,260,078.63
5.1.1.6	PAGO DE ESTÍMULOS A SERVIDORES PÚBLICOS	0.00	0.00	0.00	0.00
5.1.2	MATERIALES Y SUMINISTROS	0.00	23,086,511.27	0.00	23,086,511.27
5.1.2.1	MATERIALES DE ADMINISTRACIÓN, EMISIÓN DE DOCUMENTOS Y ARTÍCULOS OFICIALES	0.00	768,725.79	0.00	768,725.79
5.1.2.2	ALIMENTOS Y UTENSILIOS	0.00	967,478.19	0.00	967,478.19
5.1.2.3	MATERIAS PRIMAS Y MATERIALES DE PRODUCCIÓN Y COMERCIALIZACIÓN	0.00	0.00	0.00	0.00
5.1.2.4	MATERIALES Y ARTÍCULOS DE CONSTRUCCIÓN Y DE REPARACIÓN	0.00	8,261,438.95	0.00	8,261,438.95
5.1.2.5	PRODUCTOS QUÍMICOS, FARMACÉUTICOS Y DE LABORATORIO	0.00	147,037.35	0.00	147,037.35
5.1.2.6	COMBUSTIBLES, LUBRICANTES Y ADITIVOS	0.00	9,749,238.89	0.00	9,749,238.89
5.1.2.7	VESTUARIO, BLANCOS, PRENDAS DE PROTECCIÓN Y ARTÍCULOS DEPORTIVOS	0.00	733,348.28	0.00	733,348.28
5.1.2.8	MATERIALES Y SUMINISTROS PARA SEGURIDAD	0.00	0.00	0.00	0.00
5.1.2.9	HERRAMIENTAS, REFACCIONES Y ACCESORIOS MENORES	0.00	2,459,243.81	0.00	2,459,243.81
5.1.3	SERVICIOS GENERALES	0.00	57,364,152.19	0.00	57,364,152.19
5.1.3.1	SERVICIOS BÁSICOS	0.00	14,474,902.91	0.00	14,474,902.91
5.1.3.2	SERVICIOS DE ARRENDAMIENTO	0.00	11,897,670.35	0.00	11,897,670.35
5.1.3.3	SERVICIOS PROFESIONALES, CIENTÍFICOS Y TÉCNICOS Y OTROS SERVICIOS	0.00	3,615,865.23	0.00	3,615,865.23
5.1.3.4	SERVICIOS FINANCIEROS, BANCARIOS Y COMERCIALES	0.00	1,500,778.40	0.00	1,500,778.40
5.1.3.5	SERVICIOS DE INSTALACIÓN, REPARACIÓN, MANTENIMIENTO Y CONSERVACIÓN	0.00	3,942,072.37	0.00	3,942,072.37
5.1.3.6	SERVICIOS DE COMUNICACIÓN SOCIAL Y PUBLICIDAD	0.00	4,866,996.84	0.00	4,866,996.84
5.1.3.7	SERVICIOS DE TRASLADO Y VIÁTICOS	0.00	496,512.02	0.00	496,512.02
5.1.3.8	SERVICIOS OFICIALES	0.00	14,652,429.24	0.00	14,652,429.24
5.1.3.9	OTROS SERVICIOS GENERALES	0.00	1,916,925.03	0.00	1,916,925.03
5.2	TRANSFERENCIAS, ASIGNACIONES, SUBSIDIOS Y OTRAS AYUDAS	0.00	19,239,242.87	0.00	19,239,242.87
5.2.1	TRANSFERENCIAS INTERNAS Y ASIGNACIONES AL SECTOR PÚBLICO	0.00	0.00	0.00	0.00
5.2.1.1	ASIGNACIONES AL SECTOR PÚBLICO	0.00	0.00	0.00	0.00
5.2.1.2	TRANSFERENCIAS INTERNAS AL SECTOR PÚBLICO	0.00	0.00	0.00	0.00
5.2.2	TRANSFERENCIAS AL RESTO DEL SECTOR PÚBLICO	0.00	0.00	0.00	0.00
5.2.2.1	TRANSFERENCIAS A ENTIDADES PARAESTATALES	0.00	0.00	0.00	0.00
5.2.2.2	TRANSFERENCIAS A ENTIDADES FEDERATIVAS Y MUNICIPIOS	0.00	0.00	0.00	0.00
5.2.3	SUBSIDIOS Y SUBVENCIONES	0.00	4,967,954.08	0.00	4,967,954.08
5.2.3.1	SUBSIDIOS	0.00	4,967,954.08	0.00	4,967,954.08
5.2.3.2	SUBVENCIONES	0.00	0.00	0.00	0.00
5.2.4	AYUDAS SOCIALES	0.00	4,917,743.79	0.00	4,917,743.79
5.2.4.1	AYUDAS SOCIALES A PERSONAS	0.00	2,341,942.80	0.00	2,341,942.80
5.2.4.2	BECAS	0.00	0.00	0.00	0.00
5.2.4.3	AYUDAS SOCIALES A INSTITUCIONES	0.00	2,350,473.25	0.00	2,350,473.25
5.2.4.4	AYUDAS SOCIALES POR DESASTRES NATURALES Y OTROS SINIESTROS	0.00	225,327.74	0.00	225,327.74
5.2.5	PENSIONES Y JUBILACIONES	0.00	9,353,545.00	0.00	9,353,545.00
5.2.5.1	PENSIONES	0.00	1,706,972.00	0.00	1,706,972.00
5.2.5.2	JUBILACIONES	0.00	8,953,602.00	0.00	8,953,602.00
5.2.9	OTRAS PENSIONES Y JUBILACIONES	0.00	692,971.00	0.00	692,971.00
5.2.6	TRANSFERENCIAS A FIDEICOMISOS, MANDATOS Y CONTRATOS ANÁLOGOS	0.00	0.00	0.00	0.00
5.2.6.1	TRANSFERENCIAS A FIDEICOMISOS, MANDATOS Y CONTRATOS ANÁLOGOS AL GOBIERNO	0.00	0.00	0.00	0.00
5.2.6.2	TRANSFERENCIAS A FIDEICOMISOS, MANDATOS Y CONTRATOS ANÁLOGOS A ENTIDADES PARAESTATALES	0.00	0.00	0.00	0.00
5.2.7	TRANSFERENCIAS A LA SEGURIDAD SOCIAL	0.00	0.00	0.00	0.00
5.2.7.1	TRANSFERENCIAS POR OBLIGACIONES DE LEY	0.00	0.00	0.00	0.00
5.2.8	DONATIVOS	0.00	0.00	0.00	0.00
5.2.8.1	DONATIVOS A INSTITUCIONES SIN FINES DE LUCRO	0.00	0.00	0.00	0.00
5.2.8.2	DONATIVOS A ENTIDADES FEDERATIVAS Y MUNICIPIOS	0.00	0.00	0.00	0.00
5.2.8.3	DONATIVOS A FIDEICOMISO, MANDATOS Y CONTRATOS ANÁLOGOS PRIVADOS	0.00	0.00	0.00	0.00
5.2.8.4	DONATIVOS A FIDEICOMISO, MANDATOS Y CONTRATOS ANÁLOGOS ESTATALES	0.00	0.00	0.00	0.00
5.2.8.5	DONATIVOS INTERNACIONALES	0.00	0.00	0.00	0.00
5.2.9	TRANSFERENCIAS AL EXTERIOR	0.00	0.00	0.00	0.00
5.2.9.1	TRANSFERENCIAS AL EXTERIOR A GOBIERNOS EXTRANJEROS Y ORGANISMOS INTERNACIONALES	0.00	0.00	0.00	0.00
5.2.9.2	TRANSFERENCIAS AL SECTOR PRIVADO EXTERNO	0.00	0.00	0.00	0.00
5.3	PARTICIPACIONES Y APORTACIONES	0.00	119,364.00	0.00	119,364.00
5.3.1	PARTICIPACIONES	0.00	0.00	0.00	0.00
5.3.1.1	PARTICIPACIONES DE LA FEDERACIÓN A ENTIDADES FEDERATIVAS Y MUNICIPIOS	0.00	0.00	0.00	0.00
5.3.1.2	PARTICIPACIONES DE LAS ENTIDADES FEDERATIVAS A LOS MUNICIPIOS	0.00	0.00	0.00	0.00
5.3.2	APORTACIONES	0.00	0.00	0.00	0.00
5.3.2.1	APORTACIONES DE LA FEDERACIÓN A ENTIDADES FEDERATIVAS Y MUNICIPIOS	0.00	0.00	0.00	0.00
5.3.2.2	APORTACIONES DE LAS ENTIDADES FEDERATIVAS A LOS MUNICIPIOS	0.00	0.00	0.00	0.00
5.3.3	CONVENIOS	0.00	119,364.00	0.00	119,364.00
5.3.3.1	CONVENIOS DE REASIGNACIÓN	0.00	0.00	0.00	0.00
5.3.3.2	CONVENIOS DE DESCENTRALIZACIÓN Y OTROS	0.00	119,364.00	0.00	119,364.00
5.4	INTERESES, COMISIONES Y OTROS GASTOS DE LA DEUDA PÚBLICA	0.00	0.00	0.00	0.00
5.4.1	INTERESES DE LA DEUDA PÚBLICA	0.00	0.00	0.00	0.00
5.4.1.1	INTERESES DE LA DEUDA PÚBLICA INTERNA	0.00	0.00	0.00	0.00




5.4.1.2	INTERESES DE LA DEUDA PÚBLICA EXTERNA	0.00	0.00	0.00	0.00
5.4.2	COMISIONES DE LA DEUDA PÚBLICA	0.00	0.00	0.00	0.00
5.4.2.1	COMISIONES DE LA DEUDA PÚBLICA INTERNA	0.00	0.00	0.00	0.00
5.4.2.2	COMISIONES DE LA DEUDA PÚBLICA EXTERNA	0.00	0.00	0.00	0.00
5.4.3	GASTOS DE LA DEUDA PÚBLICA	0.00	0.00	0.00	0.00
5.4.3.1	GASTOS DE LA DEUDA PÚBLICA INTERNA	0.00	0.00	0.00	0.00
5.4.3.2	GASTOS DE LA DEUDA PÚBLICA EXTERNA	0.00	0.00	0.00	0.00
5.4.4	COSTO POR COBERTURAS	0.00	0.00	0.00	0.00
5.4.4.1	COSTO POR COBERTURAS	0.00	0.00	0.00	0.00
5.4.5	APOYOS FINANCIEROS	0.00	0.00	0.00	0.00
5.4.5.1	APOYOS FINANCIEROS A INTERMEDIARIOS	0.00	0.00	0.00	0.00
5.4.5.2	APOYO FINANCIEROS A AHOORRADORES Y DEUDORES DEL SISTEMA FINANCIERO NACIONAL	0.00	0.00	0.00	0.00
5.5	OTROS GASTOS Y PERDIDAS EXTRAORDINARIAS	0.00	0.00	0.00	0.00
5.5.1	ESTIMACIONES, DEPRECIACIONES, DETERIOROS, OBSOLESCENCIA Y AMORTIZACIONES	0.00	0.00	0.00	0.00
5.5.1.1	ESTIMACIONES DE PÉRDIDA POR DETERIORO DE ACTIVOS CIRCULANTES	0.00	0.00	0.00	0.00
5.5.1.2	ESTIMACIONES DE PÉRDIDA POR DETERIORO DE ACTIVOS NO CIRCULANTES	0.00	0.00	0.00	0.00
5.5.1.3	DEPRECIACIÓN DE BIENES INMUEBLES	0.00	0.00	0.00	0.00
5.5.1.4	DEPRECIACIÓN DE INFRAESTRUCTURA	0.00	0.00	0.00	0.00
5.5.1.5	DEPRECIACIÓN DE BIENES MUEBLES	0.00	0.00	0.00	0.00
5.5.1.6	DETERIORO DE BIENES	0.00	0.00	0.00	0.00
5.5.1.7	AMORTIZACIÓN DE ACTIVOS INTANGIBLES	0.00	0.00	0.00	0.00
5.5.1.8	DISMINUCIÓN DE BIENES POR PÉRDIDA U OBSOLESCENCIA	0.00	0.00	0.00	0.00
5.5.2	PROVISIONES	0.00	0.00	0.00	0.00
5.5.2.1	PROVISIONES DE PASIVOS A CORTO PLAZO	0.00	0.00	0.00	0.00
5.5.2.2	PROVISIONES DE PASIVOS A LARGO PLAZO	0.00	0.00	0.00	0.00
5.5.3	DISMINUCIÓN DE INVENTARIOS	0.00	0.00	0.00	0.00
5.5.3.1	DISMINUCIÓN DE INVENTARIOS DE MERCANCÍAS PARA VENTA	0.00	0.00	0.00	0.00
5.5.3.2	DISMINUCIÓN DE INVENTARIOS DE MERCANCÍAS TERMINADAS	0.00	0.00	0.00	0.00
5.5.3.3	DISMINUCIÓN DE INVENTARIOS DE MERCANCÍAS EN PROCESO DE ELABORACIÓN	0.00	0.00	0.00	0.00
5.5.3.4	DISMINUCIÓN DE INVENTARIOS DE MATERIAS PRIMAS, MATERIALES Y SUMINISTROS PARA PRODUCCIÓN	0.00	0.00	0.00	0.00
5.5.3.5	DISMINUCIÓN DE ALMACÉN DE MATERIALES Y SUMINISTROS DE CONSUMO	0.00	0.00	0.00	0.00
5.5.4	AUMENTO POR INSUFICIENCIA DE ESTIMACIONES POR PÉRDIDA O DETERIORO U OBSOLESCENCIA (DEROGADO)	0.00	0.00	0.00	0.00
5.5.4.1	AUMENTO POR INSUFICIENCIA DE ESTIMACIONES POR PÉRDIDA O DETERIORO U OBSOLESCENCIA (DEROGADA)	0.00	0.00	0.00	0.00
5.5.5	AUMENTO POR INSUFICIENCIA DE PROVISIONES (DEROGADO)	0.00	0.00	0.00	0.00
5.5.5.1	AUMENTO POR INSUFICIENCIA DE PROVISIONES (DEROGADA)	0.00	0.00	0.00	0.00
5.9	OTROS GASTOS	0.00	0.00	0.00	0.00
5.9.1	GASTOS DE EJERCICIOS ANTERIORES	0.00	0.00	0.00	0.00
5.9.2	PÉRDIDAS POR RESPONSABILIDADES	0.00	0.00	0.00	0.00
5.9.3	BONIFICACIONES Y DESCUENTOS OTORGADOS	0.00	0.00	0.00	0.00
5.9.4	DIFERENCIAS POR TIPO DE CAMBIO NEGATIVAS	0.00	0.00	0.00	0.00
5.9.5	DIFERENCIAS DE COTIZACIONES NEGATIVAS EN VALORES NEGOCIABLES	0.00	0.00	0.00	0.00
5.9.6	RESULTADO POR POSICIÓN MONETARIA	0.00	0.00	0.00	0.00
5.9.7	PÉRDIDAS POR PARTICIPACIÓN PATRIMONIAL	0.00	0.00	0.00	0.00
5.9.8	DIFERENCIAS POR REESTRUCTURACIÓN DE DEUDA PÚBLICA NEGATIVAS	0.00	0.00	0.00	0.00
5.9.9	OTROS GASTOS VARIOS	0.00	0.00	0.00	0.00
6	INVERSIÓN PÚBLICA	0.00	0.00	0.00	0.00
6.1	INVERSIÓN PÚBLICA NO CAPITALIZABLE	0.00	0.00	0.00	0.00
6.1.1	CONSTRUCCIÓN EN BIENES NO CAPITALIZABLE	0.00	0.00	0.00	0.00
	CUENTAS DE ORDEN CONTABLES	0.00	0.00	0.00	0.00
1	VALORES	0.00	0.00	0.00	0.00
1.1	VALORES EN CUSTODIA	0.00	0.00	0.00	0.00
1.2	CUSTODIA DE VALORES	0.00	0.00	0.00	0.00
1.3	INSTRUMENTOS DE CRÉDITO PRESTADOS A FORMADORES DE MERCADO	0.00	0.00	0.00	0.00
1.4	PRÉSTAMO DE INSTRUMENTOS DE CRÉDITO A FORMADORES DE MERCADO Y SU GARANTÍA	0.00	0.00	0.00	0.00
1.5	INSTRUMENTOS DE CRÉDITO RECIBIDOS EN GARANTÍA DE LOS FORMADORES DE MERCADO	0.00	0.00	0.00	0.00
1.6	GARANTÍA DE CRÉDITOS RECIBIDOS DE LOS FORMADORES DE MERCADO	0.00	0.00	0.00	0.00
2	EMISION DE OBLIGACIONES	0.00	0.00	0.00	0.00
2.1	AUTORIZACIÓN PARA LA EMISIÓN DE BONOS, TÍTULOS Y VALORES DE LA DEUDA PÚBLICA INTERNA	0.00	0.00	0.00	0.00
2.2	AUTORIZACIÓN PARA LA EMISIÓN DE BONOS, TÍTULOS Y VALORES DE LA DEUDA PÚBLICA EXTERNA	0.00	0.00	0.00	0.00
2.3	EMISIONES AUTORIZADAS DE LA DEUDA PÚBLICA INTERNA Y EXTERNA	0.00	0.00	0.00	0.00
2.4	SUSCRIPCIÓN DE CONTRATOS DE PRÉSTAMOS Y OTRAS OBLIGACIONES DE LA DEUDA PÚBLICA INTERNA	0.00	0.00	0.00	0.00
2.5	SUSCRIPCIÓN DE CONTRATOS DE PRÉSTAMOS Y OTRAS OBLIGACIONES DE LA DEUDA PÚBLICA EXTERNA	0.00	0.00	0.00	0.00
2.6	CONTRATOS DE PRÉSTAMOS Y OTRAS OBLIGACIONES DE LA DEUDA PÚBLICA INTERNA Y EXTERNA	0.00	0.00	0.00	0.00
3	AVALES Y GARANTIAS	0.00	0.00	0.00	0.00
3.1	AVALES AUTORIZADOS	0.00	0.00	0.00	0.00
3.2	AVALES FIRMADOS	0.00	0.00	0.00	0.00
3.3	FIANZAS Y GARANTÍAS RECIBIDAS POR DEUDAS A COBRAR	0.00	0.00	0.00	0.00
3.4	FIANZAS Y GARANTÍAS RECIBIDAS	0.00	0.00	0.00	0.00
3.5	FIANZAS OTORGADAS PARA RESPALDAR OBLIGACIONES NO FISCALES DEL GOBIERNO	0.00	0.00	0.00	0.00
3.6	FIANZAS OTORGADAS DEL GOBIERNO PARA RESPALDAR OBLIGACIONES NO FISCALES	0.00	0.00	0.00	0.00
4	JUICIOS	0.00	0.00	0.00	0.00
4.1	DEMANDAS JUDICIALES EN PROCESO DE RESOLUCIÓN	0.00	0.00	0.00	0.00
4.2	RESOLUCIÓN DE DEMANDAS EN PROCESO JUDICIAL	0.00	0.00	0.00	0.00
5	INVERSION MEDIANTE PROYECTOS PARA PRESTACION DE SERVICIOS (PPS) Y SIMILARES	0.00	0.00	0.00	0.00

7.5.1	CONTRATOS PARA INVERSIÓN MEDIANTE PROYECTOS PARA PRESTACIÓN DE SERVICIOS (PPS) Y SIMILARES	0.00	0.00	0.00	0.00
7.5.2	INVERSIÓN PÚBLICA CONTRATADA MEDIANTE PROYECTOS PARA PRESTACIÓN DE SERVICIOS (PPS) Y SIMILARES	0.00	0.00	0.00	0.00
7.6	BIENES CONCESIONADOS O EN COMODATO	0.00	0.00	0.00	0.00
7.6.1	BIENES BAJO CONTRATO EN CONCESIÓN	0.00	0.00	0.00	0.00
7.6.2	CONTRATO DE CONCESIÓN POR BIENES	0.00	0.00	0.00	0.00
7.6.3	BIENES BAJO CONTRATO EN COMODATO	0.00	0.00	0.00	0.00
7.6.4	CONTRATO DE COMODATO POR BIENES	0.00	0.00	0.00	0.00



Bajo protesta de decir verdad declaramos que los Estados Financieros y sus notas, son razonablemente correctos y son responsabilidad del emisor.

  
C. LAURA PATRICIA JIMÉNEZ GUTIERREZ  
PRESIDENTA MUNICIPAL

  
LIC. ALBA IRIS LÓPEZ GARCÍA  
DIRECTORA CONTABILIDAD GUBERNAMENTAL

  
LIC. FRANCISCO JAVIER GARCÍA OCHOA  
TESORERO MUNICIPAL

  
C.P. NORBERTO MALTOS TRÉVIÑO  
CONTRALOR MUNICIPAL


<div>  <div> PRESIDENCIA MUNICIPAL DE MUZQUIZ  Balanza de Comprobación  Del 01 de enero al 30 de septiembre de 2025  (Cifras en Pesos) </div> <div>  </div> </div>					
CÓDIGO	CUENTA CONTABLE	SALDO INICIAL	CARGOS	ABONOS	SALDO FINAL
8	CUENTAS DE ORDEN PRESUPUESTARIAS	0.00	2,714,828,654.79	2,714,828,654.79	0.00
8.1	LEY DE INGRESOS	0.00	751,761,149.60	751,761,149.60	0.00
8.1.1	LEY DE INGRESOS ESTIMADA	0.00	264,422,273.94	0.00	264,422,273.94
8.1.2	LEY DE INGRESOS POR EJECUTAR	0.00	240,979,792.64	307,085,360.60	66,105,567.96
8.1.3	MODIFICACIONES A LA LEY DE INGRESOS ESTIMADA	0.00	42,663,086.66	37,283,796.28	5,379,290.38
8.1.4	LEY DE INGRESOS DEVENGADA	0.00	203,695,996.36	203,695,996.36	0.00
8.1.5	LEY DE INGRESOS RECAUDADA	0.00	0.00	203,695,996.36	203,695,996.36
8.2	PRESUPUESTO DE EGRESOS	0.00	1,963,067,505.19	1,963,067,505.19	0.00
8.2.1	PRESUPUESTO DE EGRESOS APROBADO	0.00	0.00	264,422,273.94	264,422,273.94
8.2.2	PRESUPUESTO DE EGRESOS POR EJERCER	0.00	780,871,291.15	656,295,431.65	124,575,859.50
8.2.3	MODIFICACIONES AL PRESUPUESTO DE EGRESOS APROBADO	0.00	436,232,226.71	516,449,017.21	80,216,790.50
8.2.4	PRESUPUESTO DE EGRESOS COMPROMETIDO	0.00	220,063,204.94	176,875,818.89	43,187,386.05
8.2.5	PRESUPUESTO DE EGRESOS DEVENGADO	0.00	176,875,818.89	176,873,458.89	2,360.00
8.2.6	PRESUPUESTO DE EGRESOS EJERCIDO	0.00	176,873,458.89	172,151,504.61	4,721,954.28
8.2.7	PRESUPUESTO DE EGRESOS PAGADO	0.00	172,151,504.61	0.00	172,151,504.61

Bajo protesta de decir verdad declaramos que los Estados Financieros y sus notas, son razonablemente correctos y son responsabilidad del emisor.

  
C. LAURA PATRICIA JIMENEZ GUTIERREZ  
PRESIDENTA MUNICIPAL

  
E.C. ALBA IRIS LOPEZ GARCIA  
DIRECTORA CONTABILIDAD GUBERNAMENTAL

  
LIC. FRANCISCO JAVIER GARCIA OCHOA  
TESORERO MUNICIPAL

  
C.P. NORBERTO-MALTOS TREVIÑO  
CONTRALOR MUNICIPAL





## **INFORMACIÓN CONTABLE**

### **XI.- INFORME O DICTAMEN DE LOS PROFESIONALES DE AUDITORÍA INDEPENDIENTES O, EN SU CASO, UNA DECLARATORIA DE LOS ÓRGANOS INTERNOS DE CONTROL**



## SERVICIOS CONTABLES Y DE AUDITORÍA

Informe del Contador Público Independiente

C. LAURA PATRICIA JIMÉNEZ GUTIÉRREZ  
ALCALDESA DEL MUNICIPIO DE MUZQUIZ, COAHUILA

### Introducción

Hemos examinado el cumplimiento acerca del grado de colaboración de la entidad para el cumplimiento de los objetivos de la función de control gubernamental por parte del **Municipio de Muzquiz, Coahuila**; señalando que la administración de la entidad es responsable de dar cumplimiento a dichos requerimientos normativos y legales. Nuestra responsabilidad consiste en expresar una opinión acerca del cumplimiento de los requerimientos descritos.


### Alcance

El examen se realizó de acuerdo con las Normas para Atestiguar emitidas por el Instituto Mexicano de Contadores Públicos, con base en el análisis del cumplimiento por parte de la entidad. Consideramos que nuestro examen proporciona una base razonable para emitir una opinión.

### Opinión

En nuestra opinión, la entidad dio cumplimiento, en todos los aspectos importantes, al grado de colaboración de la entidad para el cumplimiento de los objetivos de la función de control gubernamental por el periodo comprendido del 01 de julio al 30 de septiembre de 2025.

ATENTAMENTE

  
M.G.P. LUIS ALEJANDRO FLORES ESPINOZA  
AUDITOR INDEPENDIENTE  
CALLE QUINTANA ROO #682 REPÚBLICA ORIENTE  
SALTILLO COAHUILA A 24 DE OCTUBRE DE 2025

CALLE. QUINTANA ROO #682, CP 25280  
COLONIA. REPÚBLICA ORIENTE  
SALTILLO, COAHUILA DE ZARAGOZA  
TEL. (844) 499 00 08





## SERVICIOS CONTABLES Y DE AUDITORÍA

Informe del Contador Público Independiente

C. LAURA PATRICIA JIMÉNEZ GUTIÉRREZ  
ALCALDESA DEL MUNICIPIO DE MUZQUIZ, COAHUILA

### Introducción

Hemos examinado el cumplimiento en materia de emisión, recepción y almacenaje de los Comprobantes Fiscales Digitales por Internet del Municipio de Muzquiz, Coahuila con base en la legislación y normativa fiscal aplicable, durante el tercer trimestre de 2025; señalando que la administración de la entidad es responsable de dar cumplimiento a dichos requerimientos normativos y legales. Nuestra responsabilidad consiste en expresar una opinión acerca del cumplimiento de los requerimientos descritos.

### Alcance

El examen se realizó de acuerdo con las Normas para Atestiguar emitidas por el Instituto Mexicano de Contadores Públicos, con base en el análisis del cumplimiento en materia de emisión, recepción y almacenaje de los Comprobantes Fiscales Digitales por Internet por parte de la entidad. Consideramos que nuestro examen proporciona una base razonable para emitir una opinión.

### Opinión

En nuestra opinión, la entidad dio cumplimiento, en todos los aspectos importantes, en materia de emisión, recepción y almacenaje de los Comprobantes Fiscales Digitales por Internet por el periodo comprendido del 01 de julio al 30 de septiembre de 2025.

ATENTAMENTE

M.G.P. LUIS ALEJANDRO FLORES ESPINOZA  
AUDITOR INDEPENDIENTE  
CALLE QUINTANA ROO #682 REPÚBLICA ORIENTE  
SALTILLO COAHUILA A 24 DE OCTUBRE DE 2025

CALLE. QUINTANA ROO #682, CP 25280  
COLONIA. REPÚBLICA ORIENTE  
SALTILLO, COAHUILA DE ZARAGOZA  
TEL. (844) 499 00 08







## SERVICIOS CONTABLES Y DE AUDITORÍA

### Informe del Contador Público Independiente

C. LAURA PATRICIA JIMÉNEZ GUTIÉRREZ  
ALCALDESA DEL MUNICIPIO DE MUZQUIZ, COAHUILA

#### Introducción

Hemos examinado la situación que guarda el control interno institucional del **Municipio de Muzquiz, Coahuila** con base en el Marco Integrado de Control Interno emitido por el Sistema Nacional de Fiscalización, durante el tercer trimestre de 2025; señalando que la administración de la entidad es responsable de dar cumplimiento a dichos requerimientos normativos y legales. Nuestra responsabilidad consiste en expresar una opinión acerca del cumplimiento de los requerimientos descritos.

#### Alcance

El examen se realizó de acuerdo con las Normas para Atestiguar emitidas por el Instituto Mexicano de Contadores Públicos, con base en el análisis del cumplimiento del Marco Integrado de Control Interno por parte de la entidad. Consideramos que nuestro examen proporciona una base razonable para emitir una opinión.

#### Limitaciones Inherentes

Debido a las limitaciones inherentes en cualquier control interno, los errores o fraudes pueden ocurrir y no ser detectados. Asimismo, las proyecciones de cualquier evaluación de control interno a una fecha posterior de la revisión están sujetas al riesgo de que los procedimientos puedan llegar a ser inadecuados debido a los cambios de circunstancias, o a que el grado de cumplimiento de los procedimientos pueda deteriorarse.

#### Opinión

En nuestra opinión, la entidad dio cumplimiento y ofrece una seguridad razonable en todos los aspectos importantes al Marco Integrado de Control Interno por el periodo comprendido del 01 de julio al 30 de septiembre de 2025.

ATENTAMENTE

M.G.P. LUIS ALEJANDRO FLORES ESPINOZA  
AUDITOR INDEPENDIENTE  
CALLE QUINTANA ROO #682 REPÚBLICA ORIENTE  
SALTILLO COAHUILA A 24 DE OCTUBRE DE 2025

CALLE. QUINTANA ROO #682, CP 25280  
COLONIA. REPÚBLICA ORIENTE  
SALTILLO, COAHUILA DE ZARAGOZA  
TEL. (844) 499 00 08





## SERVICIOS CONTABLES Y DE AUDITORÍA

### Información Contable

#### Informe sobre la auditoría de los estados financieros

**C. LAURA PATRICIA JIMÉNEZ GUTIÉRREZ**  
**ALCALDESA DEL MUNICIPIO DE MUZQUIZ, COAHUILA**

#### Revisión del Informe de Avance de Gestión Financiera

Hemos auditado los estados financieros del **Municipio de Muzquiz, Coahuila**, que comprenden el Estado de Situación Financiera, Informe Sobre Pasivos Contingentes al 30 de septiembre de 2025, el Estado de Actividades, Estado de Variación en la Hacienda Pública, Estado de Cambios en la Situación Financiera, Estado de Flujos de Efectivo, Estado Analítico del Activo, Estado Analítico de la Deuda y Otros Pasivos, correspondientes al ejercicio terminado en dicha fecha, así como las notas explicativas de los estados financieros (desglose, memoria y gestión administrativa) que incluyen un resumen de las políticas contables significativas.

Nuestra responsabilidad consiste en informar el resultado parcial o avance de nuestra auditoría, ya que la revisión integral se considera por todo el ejercicio 2025.

#### Resultado parcial de la auditoría financiera

Se llevaron a cabo procedimientos de revisión de efectivo y equivalentes, gastos y otras pérdidas, obligaciones fiscales, transparencia, obteniéndose los siguientes resultados:

#### Resultados positivos

- Las cuentas bancarias reflejan razonablemente correctos los saldos al cierre del periodo revisado.
- Las percepciones y deducciones de la nómina se encuentran conciliadas con los registros contables, además, se sujetan a los tabuladores aprobados y/o a las condiciones generales de trabajo vigentes, así mismo no rebasan los pagados a sus superiores jerárquicos.
- Los registros contables de los ingresos y otros beneficios, así como de gastos y otras pérdidas son razonablemente correctos al cierre del periodo revisado.
- La congruencia de la información financiera es razonablemente correcta y los estados financieros, así como las notas de los mismos se encuentra expresada con base en lo establecido en el marco normativo vigente y emitido por el Consejo Nacional de Armonización Contable.

#### Observaciones

No existe información que se deba expresar en el presente apartado del informe.

Hemos llevado a cabo la auditoría de conformidad con las Normas Profesionales de Auditoría del Sistema Nacional de Fiscalización (NPASNF). Nuestras responsabilidades de acuerdo con dichas normas se describen más adelante en la sección responsabilidades del auditor en relación con la auditoría de los estados financieros contables de nuestro informe. Somos independientes del ente público de conformidad con el Código de Ética junto con los requerimientos de ética que son aplicables a nuestra auditoría de los estados financieros y hemos cumplido las demás responsabilidades de ética de conformidad con esos requerimientos y con el Código de

CALLE. QUINTANA ROO #682, CP 25280

COLONIA. REPÚBLICA ORIENTE

SALTILLO, COAHUILA DE ZARAGOZA

TEL. (844) 499 00 08





## SERVICIOS CONTABLES Y DE AUDITORÍA

Ética Profesional del Sistema Nacional de Fiscalización (SNF). Consideramos que la evidencia de auditoría que hemos obtenido proporciona una base suficiente y adecuada para nuestra opinión.

### **Párrafo de énfasis**

No existe información que se deba expresar en el presente apartado del informe.

### **Otra Cuestión**

No existe información que se deba expresar en el presente apartado del informe.

### **Responsabilidades de la dirección y de los responsables del gobierno de la entidad en relación con los estados financieros**

La dirección es responsable de la preparación y presentación razonable de los estados financieros adjuntos de conformidad con la Ley General de Contabilidad Gubernamental y los acuerdos normativos emitidos por el Consejo Nacional de Armonización Contable (CONAC), y del control interno que la dirección considere necesario para permitir la preparación de estados financieros contables libres de incorrección material, debida a fraude o error.


En la preparación de los estados financieros contables, la dirección es responsable de la valoración de la capacidad del ente público de existencia permanente, revelando, según corresponda, las cuestiones relacionadas con la existencia permanente y utilizando el postulado básico de contabilidad gubernamental existencia permanente excepto por disposición legal en la que se especifique lo contrario, o bien no exista otra alternativa realista.

Los responsables del gobierno del ente público son responsables de la supervisión del proceso de información financiera del ente.

### **Responsabilidades del auditor en relación con la auditoría de los estados financieros.**

Nuestros objetivos son obtener una seguridad razonable de que los estados financieros contables en su conjunto están libres de incorrección material, debida a fraude o error, y emitir un informe de auditoría que contiene nuestra opinión. Seguridad razonable es un alto grado de seguridad, pero no garantiza que una auditoría realizada de conformidad con las NPASNf siempre detecte una incorrección material cuando existe. Las incorrecciones pueden deberse a fraude o error y se consideran materiales si, individualmente o de forma agregada, puede preverse razonablemente que influyan en las decisiones económicas que los usuarios toman basándose en los estados financieros.

ATENTAMENTE

  
M.G.P. LUIS ALEJANDRO FLORES ESPINOZA  
AUDITOR INDEPENDIENTE  
CALLE QUINTANA ROO #682 REPÚBLICA ORIENTE  
SALTILLO COAHUILA A 24 DE OCTUBRE DE 2025

CALLE. QUINTANA ROO #682, CP 25280  
COLONIA. REPÚBLICA ORIENTE  
SALTILLO, COAHUILA DE ZARAGOZA  
TEL. (844) 499 00 08







## SERVICIOS CONTABLES Y DE AUDITORÍA

### Información Presupuestaria

#### Informe sobre la auditoría de los estados financieros

C. LAURA PATRICIA JIMÉNEZ GUTIÉRREZ  
ALCALDESA DEL MUNICIPIO DE MUZQUIZ, COAHUILA

#### Revisión del Informe de Avance de Gestión Financiera

Hemos auditado los estados financieros del **Municipio de Muzquiz, Coahuila**, que comprenden los Estados Analíticos de Ingresos por Clasificación Económica, Fuentes de Financiamiento y Rubros de Ingresos; los Estados Analíticos del Ejercicio del Presupuesto de Egresos por Clasificación Administrativa, Económica, Objeto del Gasto y Funcional, correspondientes al tercer trimestre de 2025.

Nuestra responsabilidad consiste en informar el resultado parcial o avance de nuestra auditoría, ya que la revisión integral se considera por todo el ejercicio 2025.

#### Resultado parcial de la auditoría financiera

##### Resultados positivos

- Las cuentas bancarias reflejan razonablemente correctos los saldos al cierre del periodo revisado.
- Las percepciones y deducciones de la nómina se encuentran conciliadas con los registros contables, además, se sujetan a los tabuladores aprobados y/o a las condiciones generales de trabajo vigentes, así mismo no rebasen los pagados a sus superiores jerárquicos.
- Los registros contables de los ingresos, así como de los gastos son razonablemente correctos al cierre del periodo revisado, además cuentan con la documentación comprobatoria y justificativa de los mismos.
- La congruencia de la información financiera es razonablemente correcta y los estados financieros, así como las notas de estos se encuentra expresada con base en los establecido en el marco normativo vigente y emitido por el Consejo Nacional de Armonización Contable.

Hemos llevado a cabo la auditoría de conformidad con las Normas Profesionales de Auditoría del Sistema Nacional de Fiscalización (NPASNF). Nuestras responsabilidades de acuerdo con dichas normas se describen más adelante en la sección *responsabilidades del auditor en relación con la auditoría de los estados financieros* presupuestarios de nuestro informe. Somos independientes del ente público de conformidad con el Código de Ética junto con los requerimientos de ética que son aplicables a nuestra auditoría de los estados financieros y hemos cumplido las demás responsabilidades de ética de conformidad con esos requerimientos y con el Código de Ética Profesional del Sistema Nacional de Fiscalización (SNF). Consideramos que la evidencia de auditoría que hemos obtenido proporciona una base suficiente y adecuada para nuestra opinión.





## SERVICIOS CONTABLES Y DE AUDITORÍA

### **Párrafo de énfasis**

No existe información que se deba expresar en el presente apartado del informe.

### **Otra Cuestión**

No existe información que se deba expresar en el presente apartado del informe.

### **Responsabilidades de la dirección y de los responsables del gobierno de la entidad en relación con los estados financieros**

La dirección es responsable de la preparación y presentación razonable de los estados financieros adjuntos de conformidad con la Ley General de Contabilidad Gubernamental y los acuerdos normativos emitidos por el Consejo Nacional de Armonización Contable (CONAC), y del control interno que la dirección considere necesario para permitir la preparación de estados financieros contables libres de incorrección material, debida a fraude o error.

En la preparación de los estados financieros presupuestarios, la dirección es responsable de la valoración de la capacidad del ente público de existencia permanente, revelando, según corresponda, las cuestiones relacionadas con la existencia permanente y utilizando el postulado básico de contabilidad gubernamental existencia permanente excepto por disposición legal en la que se especifique lo contrario, o bien no exista otra alternativa realista.

Los responsables del gobierno del ente público son responsables de la supervisión del proceso de información financiera del ente.

### **Responsabilidades del auditor en relación con la auditoría de los estados financieros.**

Nuestros objetivos son obtener una seguridad razonable de que los estados financieros presupuestarios en su conjunto están libres de incorrección material, debida a fraude o error, y emitir un informe de auditoría que contiene nuestra opinión. Seguridad razonable es un alto grado de seguridad, pero no garantiza que una auditoría realizada de conformidad con las NPASNF siempre detecte una incorrección material cuando existe. Las incorrecciones pueden deberse a fraude o error y se consideran materiales si, individualmente o de forma agregada, puede preverse razonablemente que influyan en las decisiones económicas que los usuarios toman basándose en los estados financieros.

ATENTAMENTE

M.G.P. LUIS ALEJANDRO FLORES ESPINOZA  
AUDITOR INDEPENDIENTE  
CALLE QUINTANA ROO #682 REPÚBLICA ORIENTE  
SALTILLO COAHUILA A 24 DE OCTUBRE DE 2025

CALLE. QUINTANA ROO #682, CP 25280  
COLONIA. REPÚBLICA ORIENTE  
SALTILLO, COAHUILA DE ZARAGOZA  
TEL. (844) 499 00 08





## **INFORMACIÓN CONTABLE**

### **XII.- ACTA DE CABILDO EN LA QUE SE HAGA CONSTAR LA PRESENTACIÓN DEL INFORME DE AVANCE DE GESTIÓN FINANCIERA CORRESPONDIENTE AL TERCER TRIMESTRE DE 2025**





# MUNICIPIO DE MUZQUIZ, COAHUILA

2025 CENTENARIO DE ELEVACIÓN DE LA CIUDAD DE MELCHOR MÚZQUIZ



Exp SA/ACTA DE CABILDO No. 28/P12/25  
Asunto: **CERTIFICACIÓN**

## PUNTO DE ACUERDO

El suscrito **C. JOSÉ MANUEL FLORES MÚZQUIZ**, Secretario del R. Ayuntamiento de Múzquiz, Coahuila, de Zaragoza. Administración 2025-2027.

### -----CERTIFICA Y HACE CONSTAR-----

Que con fecha 29 de octubre del año dos mil veinticinco, se encuentra asentada la **SESIÓN ORDINARIA DE CABILDO**, con fundamento en los Artículos 52, 54, 55 y 56 del Código Municipal para el Estado de Coahuila de Zaragoza y el Artículo 158 K, fracción IV de la Constitución Política para el Estado de Coahuila de Zaragoza, efectuada en el edificio de la Presidencia Municipal, presentes en el Salón de Cabildo, sitio en Calle Hidalgo, número 205 norte, en la Zona Centro autorizado como recinto oficial para este propósito, en la cual dentro del desarrollo estando presentes los integrantes del Cuerpo del Edificio. En el **PUNTO NÚMERO DOCE** del orden del día se trató lo siguiente;

**PUNTO No. 12** Presentación, y en su caso aprobación, del Dictamen de la Comisión de Hacienda, Patrimonio y Cuenta Pública, respecto a los **Estados Financieros** correspondientes al **Tercer Trimestre del Ejercicio Fiscal 2025**, y sus respectivas adecuaciones presupuestales, de ingresos y egresos, de la Administración 2025 – 2027, del Municipio de Múzquiz, Coahuila.

En el desarrollo del punto 12, el **C. JOSÉ MANUEL FLORES MÚZQUIZ**, Secretario del R. Ayuntamiento, menciona que se procederá a revisar lo acumulado y todo el contenido de los tres meses, y cede la palabra a la comisión para que proceda a realizar la lectura correspondiente, a cargo de la regidora comisionada **Felisa Gabriela Morales de la Garza**.

**H. CABILDO DE LA ADMINISTRACION 2025-2027  
DEL MUNICIPIO DE MUZQUIZ,  
COAHUILA DE ZARAGOZA.  
P R E S E N T E.-**

**ASUNTO: DICTAMEN  
INFORME DE AVANCE DE  
GESTION FINANCIERA  
TERCER TRIMESTRE 2025**

Los integrantes de la Comisión de Hacienda, Patrimonio y Cuenta Pública del R. Ayuntamiento del Municipio de Múzquiz, Coahuila de Zaragoza, con fundamento en las disposiciones establecidas en los artículos 9, 10, 11, 13, 14, 15 y 16 de la Ley de Rendición de Cuentas y Fiscalización para el Estado de Coahuila de Zaragoza; 338, 339, 340, 341 y 342 del del Código Financiero para los Municipios del Estado de Coahuila de Zaragoza; 102 fracción V numeral 6 y 7, 106 fracción IV, 106-A fracción II, 107, 112 fracciones II y IV



# MUNICIPIO DE MUZQUIZ, COAHUILA

2025 CENTENARIO DE ELEVACIÓN DE LA CIUDAD DE MELCHOR MÚZQUIZ



y 129 fracción X del Código Municipal para el Estado de Coahuila de Zaragoza, presentamos ante este Órgano Colegiado el Dictamen respecto del **INFORME DE AVANCE DE GESTION FINANCIERA CORRESPONDIENTE AL TERCER TRIMESTRE DEL EJERCICIO 2025**, bajo los siguientes:

## ANTECEDENTES:

I.- Con fecha 10 de octubre de 2025 el C. Tesorero Municipal Lic. Francisco Javier García Ochoa mediante oficio TMM-2025-02297 realizó invitación para el día 13 de octubre de 2025, a fin de presentar ante esta Comisión de Hacienda, Patrimonio y Cuenta Pública, el Informe de Avance de Gestión Financiera correspondiente al TERCER Trimestre del Ejercicio 2025.

II.- Los integrantes del a Comisión de Hacienda, Patrimonio y Cuenta Pública, sostuvimos una reunión el día 24 de julio de 2025 en las instalaciones de la Tesorería Municipal, con el C. Tesorero Municipal Lic. Francisco Javier García Ochoa, con el fin de revisar, analizar y glosar todos los aspectos financieros y patrimoniales que muestran la actividad del Municipio de Muzquiz, Coahuila de Zaragoza durante el TERCER Trimestre del ejercicio 2025.

III.- Que el Informe de Avance de Gestión Financiera para el TERCER Trimestre del año 2025 contiene los siguientes apartados:

## I.- INFORMACIÓN CONTABLE

Este apartado tiene como objetivo facilitar la integración de la información contable que deberá de formar parte de los informes de avance de gestión financiera, correspondientes al tercer trimestre del ejercicio 2025, que las entidades presentarán ante el Congreso del Estado de Coahuila.

Lo anterior con base en lo establecido en la Ley General de Contabilidad Gubernamental (LGCG), en la normatividad emitida por el Consejo Nacional de Armonización Contable (CONAC), y demás legislación que regula el contenido de la Cuenta Pública.

La información contable preferentemente será la primera en el orden a presentarse, respetando el acomodo que a continuación se señala, anteponiendo una portada en la que se identifique con el nombre la información que se adjunta:

- I. Estado de actividades trimestral. *(Estructura del estado financiero emitida por el CONAC en el Capítulo VII del Manual de Contabilidad Gubernamental)*
- II. Estado de actividades acumulado. *(Estructura del estado financiero emitida por el CONAC en el Capítulo VII del Manual de Contabilidad Gubernamental)*
- III. Estado de situación financiera. *(Estructura del estado financiero emitida por el CONAC en el Capítulo VII del Manual de Contabilidad Gubernamental)*
- IV. Estado de variación en la hacienda pública trimestral. *(Estructura del estado financiero emitida por el CONAC en el Capítulo VII del Manual de Contabilidad Gubernamental)*
- V. Estado de variación en la hacienda pública. *(Estructura del estado financiero emitida por el CONAC en el Capítulo VII del Manual de Contabilidad Gubernamental)*

---

HIDALGO No. 205 M.MUZQUIZ, COAH.  
C.P. 26340 TEL. 864 616 2074  
R.F.C. MMC8501014E7





# MUNICIPIO DE MUZQUIZ, COAHUILA

2025 CENTENARIO DE ELEVACIÓN DE LA CIUDAD DE MELCHOR MÚZQUIZ



- VI. Estado de cambios en la situación financiera trimestral. *(Estructura del estado financiero emitida por el CONAC en el Capítulo VII del Manual de Contabilidad Gubernamental)*
- VII. Estado de cambios en la situación financiera. *(Estructura del estado financiero emitida por el CONAC en el Capítulo VII del Manual de Contabilidad Gubernamental)*
- VIII. Estado de flujos de efectivo trimestral. *(Estructura del estado financiero emitida por el CONAC en el Capítulo VII del Manual de Contabilidad Gubernamental)*
- IX. Estado de flujos de efectivo. *(Estructura del estado financiero emitida por el CONAC en el Capítulo VII del Manual de Contabilidad Gubernamental)*
- X. Estado analítico del activo trimestral. *(Estructura del estado financiero emitida por el CONAC en el Capítulo VII del Manual de Contabilidad Gubernamental)*
- XI. Estado analítico del activo. *(Estructura del estado financiero emitida por el CONAC en el Capítulo VII del Manual de Contabilidad Gubernamental)*
- XII. Estado analítico de la deuda y otros pasivos trimestral. *(Estructura del estado financiero emitida por el CONAC en el Capítulo VII del Manual de Contabilidad Gubernamental)*
- XIII. Estado analítico de la deuda y otros pasivos. *(Estructura del estado financiero emitida por el CONAC en el Capítulo VII del Manual de Contabilidad Gubernamental)*
- XIV. Informe sobre pasivos contingentes.
- XV. Notas a los estados financieros. *(Notas emitidas por el CONAC en el Capítulo VII del Manual de Contabilidad Gubernamental)*
- XVI. Balanza de comprobación trimestral.
- XVII. Balanza de comprobación acumulada.
- XVIII. Informe o dictamen de los profesionales de auditoría independientes o, en su caso, una declaratoria de los órganos internos de control.
- XIX. Acta de Cabildo en la que se haga constar la presentación del informe de avance de gestión financiera.

La información contable deberá estar firmada en cada página de la misma e incluir al final la siguiente leyenda: "Bajo protesta de decir verdad declaramos que los Estados Financieros y sus notas, son razonablemente correctos y son responsabilidad del emisor".

En caso de que alguno de los documentos anteriormente citados le sea aplicable a la entidad y no lo presente se deberá de aclarar el motivo por el cual no se incluye la información, para lo cual se tomará en cuenta lo establecido en las "Reglas para la Presentación y Contenido del Informe de Avance de Gestión Financiera Correspondiente al Tercer Trimestre del Ejercicio Fiscal 2025".

## II.- INFORMACIÓN PRESUPUESTARIA

El presente anexo tiene como objetivo facilitar la integración de la información presupuestaria que deberá de formar parte de los informes de avance de gestión financiera, correspondientes al tercer trimestre del ejercicio 2025, que las entidades presentarán ante el Congreso del Estado de Coahuila.

Lo anterior con base en lo establecido en la Ley General de Contabilidad Gubernamental (LGCG), en la normatividad emitida por el Consejo Nacional de Armonización Contable (CONAC), y demás legislación que regula el contenido de la Cuenta Pública.





# MUNICIPIO DE MUZQUIZ, COAHUILA

2025 CENTENARIO DE ELEVACIÓN DE LA CIUDAD DE MELCHOR MÚZQUIZ



La información presupuestaria preferentemente será la segunda en el orden a presentarse, respetando el acomodo que a continuación se señala, anteponiendo una portada en la que se identifique con el nombre la información que se adjunta:

- I. Estado analítico de ingresos por clasificación económica.
- II. Estado analítico de ingresos por clasificación por fuentes de financiamiento. *(Estructura del estado financiero emitida por el CONAC en el Capítulo VII del Manual de Contabilidad Gubernamental)*
- III. Estado analítico de ingresos por clasificación por rubros de ingresos. *(Estructura del estado financiero emitida por el CONAC en el Capítulo VII del Manual de Contabilidad Gubernamental)*
- IV. Estado analítico del ejercicio del presupuesto de egresos por clasificación administrativa. *(Estructura del estado financiero emitida por el CONAC en el Capítulo VII del Manual de Contabilidad Gubernamental)*
- V. Estado analítico del ejercicio del presupuesto de egresos por clasificación económica. *(Estructura del estado financiero emitida por el CONAC en el Capítulo VII del Manual de Contabilidad Gubernamental)*
- VI. Estado analítico del ejercicio del presupuesto de egresos por clasificación por objeto del gasto. *(Estructura del estado financiero emitida por el CONAC en el Capítulo VII del Manual de Contabilidad Gubernamental)*
- VII. Estado analítico del ejercicio del presupuesto de egresos por clasificación funcional. *(Estructura del estado financiero emitida por el CONAC en el Capítulo VII del Manual de Contabilidad Gubernamental)*
- VIII. Endeudamiento neto. *(Estructura del estado financiero emitida por el CONAC en el Capítulo VII del Manual de Contabilidad Gubernamental)*
- IX. Intereses de la deuda. *(Estructura del estado financiero emitida por el CONAC en el Capítulo VII del Manual de Contabilidad Gubernamental)*
- X. Un flujo de fondos que resuma todas las operaciones. *(Estructura del estado financiero emitida por el CONAC en el Capítulo VII del Manual de Contabilidad Gubernamental)*

En caso de que alguno de los documentos anteriormente citados le sea aplicable a la entidad y no lo presente, se deberá de aclarar el motivo por el cual no se incluye la información, para lo cual se tomará en cuenta lo establecido en las "Reglas para la Presentación y Contenido del Informe de Avance de Gestión Financiera Correspondiente al Tercer Trimestre del Ejercicio Fiscal 2025".

En la información presupuestaria a presentar en los formatos armonizados, tanto de ingresos como de egresos, los momentos contables de estimado y aprobado deberán revelar el monto anual del ejercicio 2025.

El estado analítico del ejercicio del presupuesto de egresos deberá de identificar los montos y adecuaciones presupuestarias y subejercicios por ramo y programa.

### III.- INFORMACIÓN PROGRAMÁTICA

El presente anexo tiene como objetivo facilitar la integración de la información programática que deberá de formar parte de los informes de avance de gestión financiera, correspondientes al tercer trimestre del ejercicio 2025, que las entidades presentarán ante el Congreso del Estado de Coahuila.



# MUNICIPIO DE MUZQUIZ, COAHUILA

2025 CENTENARIO DE ELEVACIÓN DE LA CIUDAD DE MELCHOR MÚZQUIZ



Lo anterior con base en lo establecido en la Ley General de Contabilidad Gubernamental (LGCG), en la normatividad emitida por el Consejo Nacional de Armonización Contable (CONAC), y demás legislación que regula el contenido de la Cuenta Pública.

La información programática preferentemente será la tercera en el orden a presentarse, respetando el acomodo que a continuación se señala, anteponiendo una portada en la que se identifique con el nombre la información que se adjunta:

- I. Gasto por categoría programática. *(Estructura del estado financiero emitida por el CONAC en el Capítulo VII del Manual de Contabilidad Gubernamental)*
- II. Programas y proyectos de inversión.
- III. La relación de sus programas con sus respectivos indicadores para resultados. *(Metodología de marco lógico)*
- IV. El cumplimiento de los objetivos, metas y satisfacción de necesidades proyectados en los programas a cargo de la entidad de conformidad con los indicadores aprobados en los programas presupuestarios correspondientes.
- V. Los resultados de la evaluación del desempeño de los programas de la entidad federativa/municipales, así como los vinculados al ejercicio de los recursos federales que les hayan sido transferidos. *(Artículo 54 de la Ley General de Contabilidad Gubernamental)*

Para ello, deberán utilizar indicadores que permitan determinar el cumplimiento de las metas y objetivos de cada uno de los programas, así como vincular los mismos con la planeación del desarrollo.

La información presupuestaria y programática que forme parte del Informe de Avance de Gestión Financiera correspondiente al tercer trimestre de 2025 deberá relacionarse, en lo conducente, con los objetivos y prioridades de la planeación del desarrollo

## IV.- INFORMACIÓN ADICIONAL

El presente anexo tiene como objetivo facilitar la integración de la información adicional que deberá de formar parte de los informes de avance de gestión financiera, correspondientes al tercer trimestre del ejercicio 2025, que las entidades presentarán ante el Congreso del Estado de Coahuila.

Lo anterior con base en lo establecido en la Ley General de Contabilidad Gubernamental (LGCG), en la normatividad emitida por el Consejo Nacional de Armonización Contable (CONAC), y demás legislación que regula el contenido de la Cuenta Pública.





# MUNICIPIO DE MUZQUIZ, COAHUILA

2025 CENTENARIO DE ELEVACIÓN DE LA CIUDAD DE MELCHOR MÚZQUIZ



La información adicional preferentemente será la cuarta en el orden a presentarse, respetando el acomodo que a continuación se señala, anteponiendo una portada en la que se identifique con el nombre la información que se adjunta:

- I. La relación de bienes muebles que componen su patrimonio. *(Estructura de la información emitida por el CONAC en el acuerdo por el que se determina la norma para establecer la estructura del formato de la relación de bienes que componen el patrimonio del ente público)*
- II. La relación de bienes inmuebles que componen su patrimonio. *(Estructura de la información emitida por el CONAC en el acuerdo por el que se determina la norma para establecer la estructura del formato de la relación de bienes que componen el patrimonio del ente público)*
- III. El reporte de los esquemas bursátiles y de coberturas financieras del ente público.
- IV. La información respecto al ejercicio y destino del gasto federalizado, así como respecto al reintegro de los recursos federales no devengados. *(Estructura de la información emitida por el CONAC en la norma para establecer la estructura de información del formato del ejercicio y destino de gasto federalizado y reintegros)*
- V. Informe de los proyectos de Asociaciones Público-Privadas (APP).
- VI. El archivo electrónico de datos que permita su uso informático y facilite su procesamiento.
- VII. El Informe de Avance de Gestión Financiera, en archivo digital en formato PDF.
- VIII. Las conciliaciones bancarias de la totalidad de las cuentas bancarias propiedad de la entidad.
- IX. El acuse de recepción correspondiente a la carga del Informe de Avance de Gestión Financiera generado directamente del software administrativo "Mirador Coahuila".

En caso de que alguno de los documentos anteriormente citados le sea aplicable a la entidad y no lo presente se deberá de aclarar el motivo por el cual no se incluye la información, para lo cual se tomará en cuenta lo establecido en las "Reglas para la Presentación y Contenido del Informe de Avance de Gestión Financiera Correspondiente al Tercer Trimestre del Ejercicio Fiscal 2025".

GOBIERNO MUNICIPAL 2025 - 2027

## V.- INFORMACIÓN ADICIONAL DERIVADA DE LAS OBLIGACIONES DE LA LEY DE DISCIPLINA FINANCIERA DE LAS ENTIDADES FEDERATIVAS Y LOS MUNICIPIOS

El presente anexo tiene como objetivo facilitar la integración de la información adicional que deberá de formar parte de los informes de avance de gestión financiera, correspondientes al tercer trimestre del ejercicio 2025, que las entidades presentarán ante el Congreso del Estado de Coahuila.

Lo anterior con base en lo establecido en la Ley General de Contabilidad Gubernamental (LGCG), la Ley de Disciplina Financiera de las Entidades Federativas y los Municipios, en la normatividad emitida por el Consejo Nacional de Armonización Contable (CONAC), y demás legislación que regula el contenido de la Cuenta Pública.

La información adicional preferentemente será la última en el orden a presentarse, respetando el acomodo que a continuación se señala, anteponiendo una portada en la que se identifique con el nombre la información que se adjunta:





# MUNICIPIO DE MUZQUIZ, COAHUILA

2025 CENTENARIO DE ELEVACIÓN DE LA CIUDAD DE MELCHOR MÚZQUIZ



**MÚZQUIZ**  
LO HACEMOS EN GRANDE  
GOBIERNO MUNICIPAL 2025 - 2027

- I. **Estado de situación financiera detallado.** *(Estructura emitida por el CONAC en los Criterios para la elaboración y presentación homogénea de la información financiera y de los formatos a que hace referencia la Ley de Disciplina Financiera de las Entidades Federativas y los Municipios)*
- II. **Informe analítico de la deuda pública y otros pasivos.** *(Estructura emitida por el CONAC en los Criterios para la elaboración y presentación homogénea de la información financiera y de los formatos a que hace referencia la Ley de Disciplina Financiera de las Entidades Federativas y los Municipios)*
- III. **Informe analítico de obligaciones diferentes de financiamientos.** *(Estructura emitida por el CONAC en los Criterios para la elaboración y presentación homogénea de la información financiera y de los formatos a que hace referencia la Ley de Disciplina Financiera de las Entidades Federativas y los Municipios)*
- IV. **Balance presupuestario.** *(Estructura emitida por el CONAC en los Criterios para la elaboración y presentación homogénea de la información financiera y de los formatos a que hace referencia la Ley de Disciplina Financiera de las Entidades Federativas y los Municipios)*
- V. **Estado analítico de ingresos detallado.** *(Estructura emitida por el CONAC en los Criterios para la elaboración y presentación homogénea de la información financiera y de los formatos a que hace referencia la Ley de Disciplina Financiera de las Entidades Federativas y los Municipios)*
- VI. **Estado analítico del ejercicio del presupuesto de egresos detallado, por clasificación por objeto del gasto.** *(Estructura emitida por el CONAC en los Criterios para la elaboración y presentación homogénea de la información financiera y de los formatos a que hace referencia la Ley de Disciplina Financiera de las Entidades Federativas y los Municipios)*
- VII. **Estado analítico del ejercicio del presupuesto de egresos detallado, por clasificación administrativa.** *(Estructura emitida por el CONAC en los Criterios para la elaboración y presentación homogénea de la información financiera y de los formatos a que hace referencia la Ley de Disciplina Financiera de las Entidades Federativas y los Municipios)*
- VIII. **Estado analítico del ejercicio del presupuesto de egresos detallado, por clasificación funcional.** *(Estructura emitida por el CONAC en los Criterios para la elaboración y presentación homogénea de la información financiera y de los formatos a que hace referencia la Ley de Disciplina Financiera de las Entidades Federativas y los Municipios)*
- IX. **Estado analítico del ejercicio del presupuesto de egresos detallado, por clasificación de servicios personales por categoría.** *(Estructura emitida por el CONAC en los Criterios para la elaboración y presentación homogénea de la información financiera y de los formatos a que hace referencia la Ley de Disciplina Financiera de las Entidades Federativas y los Municipios)*
- X. **Informe trimestral sobre el avance de las acciones para recuperar el Balance Presupuestario de Recursos Disponibles sostenible.**
- XI. **Informar la fuente de los ingresos con la que se haya pagado el nuevo gasto (aumento o creación de gasto del presupuesto de egresos), distinguiendo el gasto etiquetado y no etiquetado.**
- XII. **La información relativa al cumplimiento de los convenios celebrados, en términos del Capítulo IV de la Ley de Disciplina Financiera de las Entidades Federativas y los Municipios.**

En caso de que alguno de los documentos anteriormente citados le sea aplicable a la entidad y no lo presente se deberá de aclarar el motivo por el cual no se incluye la información, para lo cual se tomará en cuenta lo establecido en las "Reglas para la Presentación y Contenido del Informe de Avance de Gestión Financiera Correspondiente al Tercer Trimestre del Ejercicio Fiscal 2025".

En la información presupuestaria a presentar en los formatos armonizados, tanto de ingresos como de egresos, los momentos contables de estimado y aprobado deberán revelar el monto anual del ejercicio 2025.

Por lo anterior y,

---

HIDALGO No. 205 M.MUZQUIZ, COAH.  
C.P. 26340 TEL. 864 616 2074  
R.F.C. MMC8501014E7



# MUNICIPIO DE MUZQUIZ, COAHUILA

2025 CENTENARIO DE ELEVACIÓN DE LA CIUDAD DE MELCHOR MÚZQUIZ



## CONSIDERANDO:

**Primero.-** Que el presente dictamen tiene su fundamento en lo dispuesto en el artículo 107 del Código Municipal para el Estado de Coahuila de Zaragoza.

**Segundo.-** Que esta Comisión de Hacienda, Patrimonio y Cuenta Pública está facultada para la elaboración y presentación del presente dictamen con fundamento en el artículo 112 fracción IV del Código Municipal para el Estado de Coahuila de Zaragoza.

**Tercero.-** Que procedimos al estudio y revisión de los Estados Financieros del Informe de Avance de Gestión Financiera correspondiente al TERCER Trimestre del ejercicio 2025.

**Cuarto.-** Que se nos brindó por parte de la Tesorería Municipal todas las facilidades para conocer el origen y aplicación de los recursos, incidencias en el patrimonio y estado de la deuda pública, incluyendo los documentos, libros de ingresos y egresos de la Administración Pública Municipal, entregando a ésta Comisión toda la información solicitada, lo que facilita la labor de análisis y verificación de los movimientos contables generados durante TERCER Trimestre 2025.

**Quinto.-** Que el Municipio elabora los Estados Financieros bajo los registros contables estipulados en la Ley General de Contabilidad Gubernamental y de conformidad con las Reglas de Presentación y contenido del Informe de Avance de Gestión Financiera correspondiente al TERCER Trimestre del Ejercicio fiscal 2025 emitidas para tal efecto por la Auditoría Superior del Estado de Coahuila en los formatos emitidos por el CONAC.

**Sexto.-** Que una vez analizados todos los Estados Financieros del Informe de Avance de Gestión Financiera correspondiente al TERCER Trimestre del ejercicio 2025, se obtienen los siguientes resultados:

Ahora bien, la integración detallada de la Información Contable, Presupuestaria, Programática, Adicional y derivada de la Ley de Disciplina Financiera de las Entidades Federativas y los Municipios, se incluirá en el informe referido en los numerales I, II, III, IV y V del Avance de Gestión Financiera del TERCER Trimestre del Ejercicio 2025.

Por lo anteriormente expuesto y fundado esta Comisión de Hacienda, Patrimonio y Cuenta Pública, llega a los siguientes.

## ACUERDOS:

**Primero.-** Después de Revisar, Analizar y Glosar el Avance de Gestión Financiera correspondiente al TERCER trimestre del Ejercicio Fiscal 2025 comprendido del 1 de julio al 30 de septiembre del 2025. fue sometido a votación por los integrantes de esta Comisión de Hacienda, Patrimonio y Cuenta Pública, quedando **APROBADO** por unanimidad dicho Avance de Gestión Financiera correspondiente al TERCER trimestre del Ejercicio Fiscal 2025.





# MUNICIPIO DE MUZQUIZ, COAHUILA

2025 CENTENARIO DE ELEVACIÓN DE LA CIUDAD DE MELCHOR MÚZQUIZ



**Segundo.-** Tórnese a la Secretaría del Ayuntamiento el presente dictamen para su inclusión en el orden del día de la próxima Sesión de Cabildo.

**Tercero.-** Que una vez sometido a consideración del H. Cabildo, se envíe al H. Congreso del Estado de Coahuila de Zaragoza y a la Auditoria Superior del Estado de Coahuila.

**Cuarto.-** Que una vez integrado en su totalidad el Informe de Avance de Gestión Financiera correspondiente al TERCER Trimestre del ejercicio 2025, se publique el Periódico Oficial del Estado de Coahuila y en la página oficial de internet [www.muzquiz.gob.mx](http://www.muzquiz.gob.mx), así como en la página oficial del ICAI.

Así lo acuerdan y lo firman al margen y al calce para debida constancia, los integrantes de la Comisión de Hacienda, Patrimonio y Cuenta Pública a los 14 días del mes de octubre de 2025.

Una vez finalizadas las intervenciones, y resueltas las dudas al respecto, el Secretario del R. Ayuntamiento, el **C. JOSÉ MANUEL FLORES MÚZQUIZ**, somete a votación lo discutido en el punto número doce, y solicita a los presentes externar el sentido de su voto.

**ACUERDO. -** El **C. JOSÉ MANUEL FLORES MÚZQUIZ**, Secretario del R. Ayuntamiento expresa que se aprueba por mayoría de votos de los presentes la presentación del Dictamen de la Comisión de Hacienda, Patrimonio y Cuenta Pública respecto a los Estados Financieros correspondientes al Tercer trimestre del Ejercicio Fiscal 2025, para el Municipio de Múzquiz, Coahuila, con la presencia de 1 voto en contra de la regidora **Marcela Edith Amaya Carrizalez**, y un voto en abstención por parte de la regidora **Maribel Martínez Borda**. **COMUNICASE Y CUMPLASE.**

Se expide la presente para los usos y fines legales que al interesado convengan en la Ciudad de Melchor Múzquiz, Coahuila, proceder, en los términos de la Fracción XV del ARTÍCULO 126 del Código Municipal, al día 29 del mes de octubre del año dos mil veinticinco.

ATENTAMENTE.

  
**C. JOSÉ MANUEL FLORES MÚZQUIZ.**  
**SECRETARIO DEL R. AYUNTAMIENTO**







## **INFORMACIÓN PRESUPUESTARIA**

### **I.- ESTADO ANALÍTICO DE INGRESOS POR CLASIFICACIÓN ECONÓMICA**




MUNICIPIO DE MUZQUIZ COAHUILA  
Estado Analítico de Ingresos  
Del 01 de enero al 30 de septiembre de 2025  
(Cifras en Pesos)



Clasificación Económica	Ingreso					Diferencia (6= 5 - 1)
	Estimado	Ampliaciones y Reducciones	Modificado	Devengado	Recaudado	
	1	2	(3=1 + 2)	4	5	
<b>1 INGRESOS</b>	<b>264,422,273.94</b>	<b>5,379,290.38</b>	<b>269,801,564.32</b>	<b>203,695,996.36</b>	<b>203,695,996.36</b>	<b>-60,726,277.58</b>
<b>1.1 INGRESOS CORRIENTES</b>	<b>264,422,273.94</b>	<b>5,379,290.38</b>	<b>269,801,564.32</b>	<b>203,695,996.36</b>	<b>203,695,996.36</b>	<b>-60,726,277.58</b>
1.1.1 Impuestos	28,697,153.44	2,848,431.50	31,545,584.94	24,371,296.74	24,371,296.74	-4,325,856.70
1.1.2 Contribuciones a la Seguridad Social	0.00	0.00	0.00	0.00	0.00	0.00
1.1.3 Contribuciones de Mejoras	12,106.80	-680.10	11,426.70	8,400.00	8,400.00	-3,706.80
1.1.4 Derechos y Productos y Aprovechamientos Corrientes	18,661,882.45	910,676.04	19,572,558.49	14,907,088.18	14,907,088.18	-3,754,794.27
1.1.5 Rentas de la Propiedad	0.00	0.00	0.00	0.00	0.00	0.00
1.1.6 Ventas de Bienes y Servicios de Entidades del Gobierno General/Ingreso de Explotación de Entidades Empresariales	0.00	0.00	0.00	0.00	0.00	0.00
1.1.7 Subsidios y Subvenciones Recibidos por Entidades Empresariales Públicas	0.00	0.00	0.00	0.00	0.00	0.00
1.1.8 Transferencias, Asignaciones y Donativos Corrientes Recibidos	94,290,671.24	901,965.07	95,192,636.31	71,619,968.52	71,619,968.52	-22,670,702.72
1.1.9 Participaciones	122,760,460.01	718,897.87	123,479,357.88	92,789,242.92	92,789,242.92	-29,971,217.09
<b>1.2 INGRESOS CAPITAL</b>	<b>0.00</b>	<b>0.00</b>	<b>0.00</b>	<b>0.00</b>	<b>0.00</b>	<b>0.00</b>
1.2.1 Venta (Disposición) de Activos	0.00	0.00	0.00	0.00	0.00	0.00
1.2.2 Disminución de Existencias	0.00	0.00	0.00	0.00	0.00	0.00
1.2.3 Incremento de la Depreciación, Amortización, Estimaciones y Provisiones Acumuladas	0.00	0.00	0.00	0.00	0.00	0.00
1.2.4 Transferencias, Asignaciones y Donativos de Capital Recibidos	0.00	0.00	0.00	0.00	0.00	0.00
1.2.5 Recuperación de Inversiones Financieras Realizadas con Fines De Política	0.00	0.00	0.00	0.00	0.00	0.00
<b>3 FINANCIAMIENTO</b>	<b>0.00</b>	<b>0.00</b>	<b>0.00</b>	<b>0.00</b>	<b>0.00</b>	<b>0.00</b>
<b>3.1 FUENTES FINANCIERAS</b>	<b>0.00</b>	<b>0.00</b>	<b>0.00</b>	<b>0.00</b>	<b>0.00</b>	<b>0.00</b>
3.1.1 Disminución de Activos Financieros	0.00	0.00	0.00	0.00	0.00	0.00
3.1.2 Incremento de pasivos	0.00	0.00	0.00	0.00	0.00	0.00
3.1.3 Incremento del Patrimonio	0.00	0.00	0.00	0.00	0.00	0.00
<b>Total</b>	<b>264,422,273.94</b>	<b>5,379,290.38</b>	<b>269,801,564.32</b>	<b>203,695,996.36</b>	<b>203,695,996.36</b>	<b>0.00</b>
				<b>Ingresos excedentes</b>		

  
C. LAURA PATRICIA JIMENEZ GUTIERREZ  
PRESIDENTA MUNICIPAL

  
LIC. FRANCISCO JAVIER GARCIA OCHOA  
TESORERO MUNICIPAL

  
L.C. ALBA IRIS LOPEZ GARCIA  
DIRECTORA CONTABILIDAD GUBERNAMENTAL

  
C.P. NORBERTO MALTOS TREVIÑO  
CONTRALOR MUNICIPAL



## **INFORMACIÓN PRESUPUESTARIA**

### **II.- ESTADO ANALÍTICO DE INGRESOS POR CLASIFICACIÓN POR FUENTES DE FINANCIAMIENTO**





MUNICIPIO DE MUZQUIZ COAHUILA  
Estado Analítico de Ingresos  
Del 1 de enero al 30 de septiembre de 2025



Estado Analítico de Ingresos Por Fuente de Financiamiento	Ingreso					Diferencia
	Estimado	Ampliaciones y Reducciones	Modificado	Devengado	Recaudado	
	1	2	(3= 1 + 2)	4	5	
<b>Ingresos del Poder Ejecutivo Federal o Estatal y de los Municipios</b>	<b>264,422,273.94</b>	<b>5,379,290.38</b>	<b>269,801,564.32</b>	<b>203,695,996.36</b>	<b>203,695,996.36</b>	<b>-60,726,277.58</b>
Impuestos	28,697,153.44	2,848,431.50	31,545,584.94	24,371,296.74	24,371,296.74	-4,325,856.70
Cuotas y Aportaciones de Seguridad Social	0.00	0.00	0.00	0.00	0.00	0.00
Contribuciones de Mejoras	12,106.80	-680.10	11,426.70	8,400.00	8,400.00	-3,706.80
Derechos	16,309,847.63	-826,972.09	15,482,875.54	11,405,413.84	11,405,413.84	-4,904,433.79
Productos	378,117.38	-116,265.39	261,851.99	167,322.68	167,322.68	-210,794.70
Aprovechamientos	1,973,917.44	1,853,913.52	3,827,830.96	3,334,351.66	3,334,351.66	1,360,434.22
Participaciones, Aportaciones, Convenios, Incentivos Derivados de la Colaboración Fiscal y Fondos Distintos de Aportaciones	217,051,131.25	1,620,862.94	218,671,994.19	164,409,211.44	164,409,211.44	-52,641,919.81
Transferencias, Asignaciones, Subsidios y Subvenciones, y Pensiones y Jubilaciones	0.00	0.00	0.00	0.00	0.00	0.00
<b>Ingresos de los Entes Públicos de los Poderes Legislativo y Judicial, de los Órganos Autónomos y del Sector Paraestatal o Paramunicipal, así como de las Empresas Productivas del Estado</b>	<b>0.00</b>	<b>0.00</b>	<b>0.00</b>	<b>0.00</b>	<b>0.00</b>	<b>0.00</b>
Cuotas y Aportaciones de Seguridad Social	0.00	0.00	0.00	0.00	0.00	0.00
Productos	0.00	0.00	0.00	0.00	0.00	0.00
Ingresos por Venta de Bienes, Prestación de Servicios y Otros Ingresos	0.00	0.00	0.00	0.00	0.00	0.00
Transferencias, Asignaciones, Subsidios y Subvenciones, y Pensiones y Jubilaciones	0.00	0.00	0.00	0.00	0.00	0.00
<b>Ingresos Derivados de Financiamientos</b>	<b>0.00</b>	<b>0.00</b>	<b>0.00</b>	<b>0.00</b>	<b>0.00</b>	<b>0.00</b>
Ingresos Derivados de Financiamientos	0.00	0.00	0.00	0.00	0.00	0.00
<b>Total</b>	<b>264,422,273.94</b>	<b>5,379,290.38</b>	<b>269,801,564.32</b>	<b>203,695,996.36</b>	<b>203,695,996.36</b>	<b>0.00</b>
<b>Ingresos excedentes</b>						

Bajo protesta de decir verdad declaramos que los Estados Financieros y sus notas, son razonablemente correctos y son responsabilidad del emisor


<sup>1</sup> Incluye intereses que generan las cuentas bancarias del Poder Ejecutivo de la Federación, de las Entidades Federativas, así como de los Municipios

<sup>2</sup> Incluye donativos en efectivo del Poder Ejecutivo, entre otros aprovechamientos.

<sup>3</sup> Otros Ingresos se refiere a los ingresos propios obtenidos por los Poderes Legislativo y Judicial, los Órganos Autónomos y las Entidades de la Administración Pública Paraestatal y Paramunicipal, por sus actividades diversas no inherentes a su operación que generan recursos y que no sean ingresos por venta de bienes o prestación de servicios, tales como donativos en efectivo, entre otros.

  
C. LAURA PATRICIA JIMENEZ GUTIERREZ  
PRESIDENTA MUNICIPAL

  
LIC. FRANCISCO JAVIER GARCIA-OCHOA  
TESORERO MUNICIPAL

  
L.C. ALBA-IRIS LOPEZ GARCIA  
DIRECTORA CONTABILIDAD GUBERNAMENTAL

  
C.P. NORBERTO MALTOS TREVIÑO  
CONTRALOR MUNICIPAL



## **INFORMACIÓN PRESUPUESTARIA**

### **III.- ESTADO ANALÍTICO DE INGRESOS POR CLASIFICACIÓN POR RUBROS DE INGRESOS**



MUNICIPIO DE MUZQUIZ COAHUILA  
Estado Analítico de Ingresos  
Del 01 de enero al 30 de septiembre de 2025  
(Cifras en Pesos)

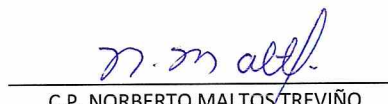


Rubro de Ingresos	Ingreso					Diferencia
	Estimado	Ampliaciones y Reducciones	Modificado	Devengado	Recaudado	
	1	2	(3= 1 + 2)	4	5	
Impuestos	28,697,153.44	2,848,431.50	31,545,584.94	24,371,296.74	24,371,296.74	-4,325,856.70
Cuotas y Aportaciones de Seguridad Social	0.00	0.00	0.00	0.00	0.00	0.00
Contribuciones de Mejoras	12,106.80	-680.10	11,426.70	8,400.00	8,400.00	-3,706.80
Derechos	16,309,847.63	-826,972.09	15,482,875.54	11,405,413.84	11,405,413.84	-4,904,433.79
Productos	378,117.38	-116,265.39	261,851.99	167,322.68	167,322.68	-210,794.70
Aprovechamientos	1,973,917.44	1,853,913.52	3,827,830.96	3,334,351.66	3,334,351.66	1,360,434.22
Ingresos por Venta de Bienes, Prestación de Servicios y Otros Ingresos	0.00	0.00	0.00	0.00	0.00	0.00
Participaciones, Aportaciones, Convenios, Incentivos Derivados de la Colaboración Fiscal y Fondos Distintos de Transferencias, Asignaciones, Subsidios y Subvenciones, y Pensiones y Jubilaciones	217,051,131.25	1,620,862.94	218,671,994.19	164,409,211.44	164,409,211.44	-52,641,919.81
Ingresos Derivados de Financiamientos	0.00	0.00	0.00	0.00	0.00	0.00
<b>Total</b>	<b>264,422,273.94</b>	<b>5,379,290.38</b>	<b>269,801,564.32</b>	<b>203,695,996.36</b>	<b>203,695,996.36</b>	<b>0.00</b>
Ingresos excedentes						

  
C. LAURA PATRICIA JIMENEZ GUTIERREZ  
PRESIDENTA MUNICIPAL

  
LIC. FRANCISCO JAVIER GARCIA OCHOA  
TESORERO MUNICIPAL

  
L.C. ALBA IRIS LOPEZ GARCIA  
DIRECTORA CONTABILIDAD GUBERNAMENTAL

  
C.P. NORBERTO MALTOS TREVIÑO  
CONTRALOR MUNICIPAL





## **INFORMACIÓN PRESUPUESTARIA**

### **IV.- ESTADO ANALÍTICO DEL EJERCICIO DEL PRESUPUESTO DE EGRESOS POR CLASIFICACIÓN ADMINISTRATIVA**



MUNICIPIO DE MUZQUIZ COAHUILA  
Estado Analítico del Ejercicio del Presupuesto de Egresos  
Clasificación Administrativa  
Del 01 de enero al 30 de septiembre de 2025  
(Cifras en Pesos)



Concepto	Egresos					Subejercicio
	Aprobado	Ampliaciones/ (Reducciones)	Modificado	Devengado	Pagado	
PRESIDENCIA	7,721,366.10	2,632,176.79	10,353,542.89	4,235,285.36	4,108,835.98	6,118,257.53
CABILDO	10,804,495.89	-402,268.00	10,402,227.89	7,379,470.10	7,352,734.60	3,022,757.79
CONTRALORIA MUNICIPAL	4,231,157.50	388,205.17	4,617,362.67	1,842,423.55	1,774,845.04	2,774,939.12
SEGURIDAD PUBLICA	27,606,799.26	16,132,612.85	43,739,412.11	22,674,756.14	21,577,494.80	21,064,655.97
ECOLOGIA	2,893,694.88	3,859,702.16	6,753,397.04	5,243,609.41	5,061,093.52	1,509,787.63
OBRAS PUBLICAS	57,298,761.73	11,668,203.00	68,966,964.73	15,883,058.32	15,752,289.78	53,083,906.41
DESARROLLO RURAL	758,702.24	-142,252.08	616,450.16	389,324.53	388,525.54	227,125.63
SERVICIOS PRIMARIOS	37,210,432.78	24,195,742.79	61,406,175.57	43,274,397.39	41,632,332.68	18,131,778.18
SECRETARIA DEL AYUNTAMIENTO	8,669,811.49	8,445,308.49	17,115,119.98	12,363,630.07	12,182,865.86	4,751,489.91
DESARROLLO SOCIAL	12,349,543.98	-380,808.60	11,968,735.38	4,141,910.93	4,075,553.85	7,826,824.45
TESORERIA	21,783,805.36	8,159,697.87	29,943,403.23	16,613,715.26	16,232,537.29	13,329,687.97
D.I.F. MUNICIPAL	8,421,619.53	1,153,508.61	9,575,128.14	5,010,463.76	4,669,996.85	4,564,664.38
JUBILADOS	11,823,739.70	4,783,578.64	16,607,318.34	9,353,545.00	9,353,545.00	7,253,773.34
MUSEOS	1,940,694.25	114,846.72	2,055,540.97	898,288.95	897,490.95	1,157,252.02
CATASTRO	1,574,475.99	128,309.10	1,702,785.09	1,037,649.81	1,030,291.71	665,135.28
DEPARTAMENTO DE AGUA	14,646,921.44	1,038,666.07	15,685,587.51	4,942,797.61	4,942,797.61	10,742,789.90
OFICIALIA MAYOR	0.00	18,000.00	18,000.00	18,000.00	18,000.00	0.00
SECRETARIA TECNICA	8,640,338.11	15,012,480.62	23,652,818.73	19,097,760.06	18,641,704.85	4,555,058.67
BIBLIOTECAS	981,308.49	528,871.23	1,510,179.72	1,002,114.70	990,340.56	508,065.02
CULTURA	1,191,639.03	107,300.00	1,298,939.03	406,553.00	403,796.95	892,386.03
FOMENTO ECONOMICO	509,928.45	155,955.64	665,884.09	445,034.00	444,635.00	220,850.09
TURISMO	876,358.20	550,803.15	1,427,161.35	622,030.94	619,796.19	805,130.41
CLINICA MUNICIPAL	10,900,485.89	-8,728,060.73	2,172,425.16	0.00	0.00	2,172,425.16
REFUGIO CANINO	5,788,756.90	-4,300,800.00	1,487,956.90	0.00	0.00	1,487,956.90
CENTRO DE REHABILITACION DE ADICCIONES	5,797,436.75	-4,900,888.99	896,547.76	0.00	0.00	896,547.76
<b>Total del Egreso</b>	<b>264,422,273.94</b>	<b>80,216,790.50</b>	<b>344,639,064.44</b>	<b>176,875,818.89</b>	<b>172,151,504.61</b>	<b>167,763,245.55</b>

Gobierno (Federal/Estatal/Municipal) de \_\_\_\_\_  
Estado Analítico del Ejercicio del Presupuesto de Egresos  
Clasificación Administrativa  
Del 01 de enero al 30 de septiembre de 2025  
(Cifras en Pesos)


Concepto	Egresos					Subejercicio
	Aprobado	Ampliaciones/ (Reducciones)	Modificado	Devengado	Pagado	
Poder Ejecutivo	0.00	0.00	0.00	0.00	0.00	0.00
Poder Legislativo	0.00	0.00	0.00	0.00	0.00	0.00
Poder Judicial	0.00	0.00	0.00	0.00	0.00	0.00
Órganos Autónomos	0.00	0.00	0.00	0.00	0.00	0.00
<b>Total del Egreso</b>	<b>0.00</b>	<b>0.00</b>	<b>0.00</b>	<b>0.00</b>	<b>0.00</b>	<b>0.00</b>

Sector Paraestatal del Gobierno (Federal/Estatal/Municipal) de \_\_\_\_\_  
Estado Analítico del Ejercicio del Presupuesto de Egresos  
Clasificación Administrativa  
Del 01 de enero al 30 de septiembre de 2025  
(Cifras en Pesos)

Concepto	Egresos					Subejercicio
	Aprobado	Ampliaciones/ (Reducciones)	Modificado	Devengado	Pagado	
Entidades Paraestatales y Fideicomisos No Empresariales y No Financieros	0.00	0.00	0.00	0.00	0.00	0.00
Instituciones Públicas de la Seguridad Social	0.00	0.00	0.00	0.00	0.00	0.00
Entidades Paraestatales Empresariales No Financieras con Participación Estatal Mayoritaria	0.00	0.00	0.00	0.00	0.00	0.00
Fideicomisos Empresariales No Financieros con Participación Estatal Mayoritaria	0.00	0.00	0.00	0.00	0.00	0.00
Entidades Paraestatales Empresariales Financieras Monetarias con Participación Estatal Mayoritaria	0.00	0.00	0.00	0.00	0.00	0.00
Entidades Paraestatales Empresariales Financieras No Monetarias con Participación Estatal Mayoritaria	0.00	0.00	0.00	0.00	0.00	0.00
Fideicomisos Financieros Públicos con Participación Estatal Mayoritaria	0.00	0.00	0.00	0.00	0.00	0.00
Entidades Paramunicipales (en sus diferentes clasificaciones)	0.00	0.00	0.00	0.00	0.00	0.00
<b>Total del Egreso</b>	<b>0.00</b>	<b>0.00</b>	<b>0.00</b>	<b>0.00</b>	<b>0.00</b>	<b>0.00</b>

  
C. LAURA PATRICIA JIMENEZ GUTIERREZ  
PRESIDENTA MUNICIPAL

  
LIC. FRANCISCO JAVIER GARCIA OCHOA  
TESORERO MUNICIPAL

  
L.C. ALBA IRIS LOPEZ GARCIA  
DIRECTORA CONTABILIDAD GUBERNAMENTAL

  
C.P. NORBERTO MALTOS TREVIÑO  
CONTRALOR MUNICIPAL



## **INFORMACIÓN PRESUPUESTARIA**

### **V.- ESTADO ANALÍTICO DEL EJERCICIO DEL PRESUPUESTO DE EGRESOS POR CLASIFICACIÓN ECONÓMICA**






**MUNICIPIO DE MUZQUIZ**  
**Estado Analítico del Ejercicio del Presupuesto de Egresos**  
**Clasificación Económica (por Tipo de Gasto)**  
**Del 01 de enero al 30 de septiembre de 2025**  
**(Cifras en pesos)**



Concepto	Egresos					Subejercicio
	Aprobado	Ampliaciones/ (Reducciones)	Modificado	Devengado	Pagado	
Gasto Corriente	185,058,961.59	69,405,937.76	254,464,899.35	145,901,021.62	141,193,797.50	108,563,877.73
Gasto de Capital	67,539,572.65	6,027,274.10	73,566,846.75	21,621,252.27	21,604,162.11	51,945,594.48
Amortización de la Deuda y Disminución de Pasivos	0.00	0.00	0.00	0.00	0.00	0.00
Pensiones y Jubilaciones	11,823,739.70	4,783,578.64	16,607,318.34	9,353,545.00	9,353,545.00	7,253,773.34
Participaciones	0.00	0.00	0.00	0.00	0.00	0.00
<b>Total del Gasto</b>	<b>264,422,273.94</b>	<b>80,216,790.50</b>	<b>344,639,064.44</b>	<b>176,875,818.89</b>	<b>172,151,504.61</b>	<b>167,763,245.55</b>

  
C. LAURA PATRICIA JIMENEZ GUTIERREZ  
PRESIDENTA MUNICIPAL

  
LIC. FRANCISCO JAVIER GARCIA OCHOA  
TESORERO MUNICIPAL

  
L.C. ALBA IRIS LOPEZ GARCIA  
DIRECTORA CONTABILIDAD GUBERNAMENTAL

  
C.P. NORBERTO MALTOS TRIVIÑO  
CONTRALOR MUNICIPAL



## **INFORMACIÓN PRESUPUESTARIA**

### **VI.- ESTADO ANALÍTICO DEL EJERCICIO DEL PRESUPUESTO DE EGRESOS POR CLASIFICACIÓN POR OBJETO DEL GASTO**



MUNICIPIO DE MUZQUIZ COAHUILA  
Estado Analítico del Ejercicio del Presupuesto de Egresos  
Clasificación por Objeto del Gasto (Capítulo y Concepto)  
Del 01 de enero al 30 de septiembre de 2025  
(Cifras en Pesos)



Concepto	Egresos					Subejercicio
	Aprobado	Ampliaciones/ (Reducciones)	Modificado	Devengado	Pagado	
<b>Servicios Personales</b>	<b>72,008,641.15</b>	<b>19,552,806.08</b>	<b>91,561,447.23</b>	<b>55,445,296.29</b>	<b>55,353,140.54</b>	<b>36,116,150.94</b>
Remuneraciones al Personal de Carácter Permanente	59,286,229.84	17,490,768.05	76,776,997.89	49,652,310.00	49,652,310.00	27,124,687.89
Remuneraciones al Personal de Carácter Transitorio	0.00	0.00	0.00	0.00	0.00	0.00
Remuneraciones Adicionales y Especiales	8,795,609.03	1,149,034.85	9,944,643.88	2,817,503.00	2,817,503.00	7,127,140.88
Seguridad Social	2,965,360.29	208,863.38	3,174,223.67	1,715,404.66	1,623,248.91	1,458,819.01
Otras Prestaciones Sociales y Económicas	961,441.99	704,139.80	1,665,581.79	1,260,078.63	1,260,078.63	405,503.16
Previsiones	0.00	0.00	0.00	0.00	0.00	0.00
Pago de Estímulos a Servidores Públicos	0.00	0.00	0.00	0.00	0.00	0.00
<b>Materiales y Suministros</b>	<b>27,954,684.98</b>	<b>14,602,447.73</b>	<b>42,557,132.71</b>	<b>23,086,511.27</b>	<b>20,083,075.40</b>	<b>19,470,621.44</b>
Materiales de Administración, Emisión de Documentos y Artículos Oficiales	1,853,599.37	939,736.14	2,793,335.51	768,725.79	693,922.75	2,024,609.72
Alimentos y Utensilios	2,691,909.55	927,858.87	3,619,768.42	967,478.19	851,388.04	2,652,290.23
Materias Primas y Materiales de Producción y Comercialización	0.00	0.00	0.00	0.00	0.00	0.00
Materiales y Artículos de Construcción y de Reparación	3,144,748.36	8,311,259.46	11,456,007.82	8,261,438.95	8,133,184.50	3,194,568.87
Productos Químicos, Farmacéuticos y de Laboratorio	1,553,837.75	-1,161,204.65	392,633.10	147,037.35	147,037.35	245,595.75
Combustibles, Lubricantes y Aditivos	12,700,882.55	2,350,150.43	15,051,032.98	9,749,238.89	7,231,854.89	5,301,794.09
Vestuario, Blancos, Prendas de Protección y Artículos Deportivos	1,560,000.00	439,469.88	1,999,469.88	733,348.29	730,274.29	1,266,121.59
Materiales y Suministros Para Seguridad	1,650,000.00	0.00	1,650,000.00	0.00	0.00	1,650,000.00
Herramientas, Refacciones y Accesorios Menores	2,799,707.40	2,795,177.60	5,594,885.00	2,459,243.81	2,295,613.58	3,135,641.19
<b>Servicios Generales</b>	<b>65,334,845.38</b>	<b>33,495,480.80</b>	<b>98,830,326.18</b>	<b>57,364,152.19</b>	<b>55,963,729.90</b>	<b>41,466,173.99</b>
Servicios Básicos	7,459,780.45	14,922,187.67	22,381,968.12	14,474,902.91	14,426,129.65	7,907,065.21
Servicios de Arrendamiento	25,435,580.72	-2,477,465.27	22,958,095.45	11,897,670.35	11,601,849.17	11,060,425.10
Servicios Profesionales, Científicos, Técnicos y Otros Servicios	1,703,625.57	4,586,259.36	6,289,884.93	3,615,865.23	3,400,576.63	2,674,019.70
Servicios Financieros, Bancarios y Comerciales	3,565,541.07	478,540.32	4,044,081.39	1,500,778.40	1,167,291.34	2,543,302.99
Servicios de Instalación, Reparación, Mantenimiento y Conservación	3,456,252.05	3,211,592.09	6,667,844.14	3,942,072.37	3,861,603.69	2,725,771.77
Servicios de Comunicación Social y Publicidad	7,240,430.62	429,000.00	7,669,430.62	4,866,996.64	4,769,269.84	2,802,433.98
Servicios de Traslado y Viáticos	2,526,754.22	363,255.00	2,890,009.22	496,512.02	496,512.02	2,393,497.20
Servicios Oficiales	6,315,022.53	10,805,669.79	17,120,692.32	14,652,429.24	14,573,572.53	2,468,263.08
Otros Servicios Generales	7,631,878.15	1,176,441.84	8,808,319.99	1,916,925.03	1,666,925.03	6,891,394.96
<b>Transferencias, Asignaciones, Subsidios y Otras Ayudas</b>	<b>31,584,529.78</b>	<b>6,418,781.79</b>	<b>38,003,311.57</b>	<b>19,239,242.87</b>	<b>19,028,032.66</b>	<b>18,764,068.70</b>
Transferencias Internas y Asignaciones al Sector Público	0.00	0.00	0.00	0.00	0.00	0.00
Transferencias al Resto del Sector Público	0.00	0.00	0.00	0.00	0.00	0.00
Subsidios y Subvenciones	5,018,200.80	2,680,203.69	7,698,404.49	4,967,954.08	4,967,954.08	2,730,450.41
Ayudas Sociales	14,742,589.28	-1,045,000.54	13,697,588.74	4,917,743.79	4,706,533.58	8,779,844.95
Pensiones y Jubilaciones	11,823,739.70	4,783,578.64	16,607,318.34	9,353,545.00	9,353,545.00	7,253,773.34
Transferencias a Fideicomisos, Mandatos y Otros Análogos	0.00	0.00	0.00	0.00	0.00	0.00
Transferencias a la Seguridad Social	0.00	0.00	0.00	0.00	0.00	0.00
Donativos	0.00	0.00	0.00	0.00	0.00	0.00
Transferencias al Exterior	0.00	0.00	0.00	0.00	0.00	0.00
<b>Bienes Muebles, Inmuebles e Intangibles</b>	<b>14,177,390.87</b>	<b>-705,067.87</b>	<b>13,472,323.00</b>	<b>11,603,308.73</b>	<b>11,586,218.57</b>	<b>1,869,014.27</b>
Mobiliario y Equipo de Administración	206,409.31	279,185.03	485,594.34	337,458.82	320,368.66	148,135.52
Mobiliario y Equipo Educativo y Recreativo	0.00	34,168.91	34,168.91	31,975.81	31,975.81	2,193.11
Equipo e Instrumental Médico y de Laboratorio	5,681,734.48	-5,676,228.50	5,505.98	0.00	0.00	5,505.98
Vehículos y Equipo de Transporte	7,469,023.96	4,317,111.00	11,786,134.96	10,695,004.01	10,695,004.01	1,091,130.95
Equipo de Defensa y Seguridad	0.00	0.00	0.00	0.00	0.00	0.00
Maquinaria, Otros Equipos y Herramientas	820,223.12	340,695.69	1,160,918.81	538,870.09	538,870.09	622,048.77
Activos Biológicos	0.00	0.00	0.00	0.00	0.00	0.00
Bienes Inmuebles	0.00	0.00	0.00	0.00	0.00	0.00
Activos Intangibles	0.00	0.00	0.00	0.00	0.00	0.00
<b>Inversión Pública</b>	<b>53,362,181.78</b>	<b>6,732,341.97</b>	<b>60,094,523.75</b>	<b>10,017,943.54</b>	<b>10,017,943.54</b>	<b>50,076,580.20</b>
Obra Pública en Bienes de Dominio Público	31,613,572.55	3,731,514.44	35,345,086.99	7,176,577.75	7,176,577.75	28,168,509.24
Obra Pública en Bienes Propios	21,748,609.23	3,000,827.53	24,749,436.76	2,841,365.79	2,841,365.79	21,908,070.97
Proyectos Productivos y Acciones de Fomento	0.00	0.00	0.00	0.00	0.00	0.00
<b>Inversiones Financieras y Otras Provisiones</b>	<b>0.00</b>	<b>0.00</b>	<b>0.00</b>	<b>0.00</b>	<b>0.00</b>	<b>0.00</b>
Inversiones Para el Fomento de Actividades Productivas	0.00	0.00	0.00	0.00	0.00	0.00
Acciones y Participaciones de Capital	0.00	0.00	0.00	0.00	0.00	0.00
Compra de Títulos y Valores	0.00	0.00	0.00	0.00	0.00	0.00
Concesión de Préstamos	0.00	0.00	0.00	0.00	0.00	0.00
Inversiones en Fideicomisos, Mandatos y Otros Análogos	0.00	0.00	0.00	0.00	0.00	0.00
Otras Inversiones Financieras	0.00	0.00	0.00	0.00	0.00	0.00
Provisiones para Contingencias y Otras Erogaciones Especiales	0.00	0.00	0.00	0.00	0.00	0.00
<b>Participaciones y Aportaciones</b>	<b>0.00</b>	<b>120,000.00</b>	<b>120,000.00</b>	<b>119,364.00</b>	<b>119,364.00</b>	<b>636.00</b>
Participaciones	0.00	0.00	0.00	0.00	0.00	0.00
Aportaciones	0.00	0.00	0.00	0.00	0.00	0.00
Convenios	0.00	120,000.00	120,000.00	119,364.00	119,364.00	636.00
<b>Deuda Pública</b>	<b>0.00</b>	<b>0.00</b>	<b>0.00</b>	<b>0.00</b>	<b>0.00</b>	<b>0.00</b>
Amortización de la Deuda Pública	0.00	0.00	0.00	0.00	0.00	0.00
Intereses de la Deuda Pública	0.00	0.00	0.00	0.00	0.00	0.00
Comisiones de la Deuda Pública	0.00	0.00	0.00	0.00	0.00	0.00
Gastos de la Deuda Pública	0.00	0.00	0.00	0.00	0.00	0.00
Costo por Coberturas	0.00	0.00	0.00	0.00	0.00	0.00
Apoyos Financieros	0.00	0.00	0.00	0.00	0.00	0.00
Adeudos de Ejercicios Fiscales Anteriores (ADEFAS)	0.00	0.00	0.00	0.00	0.00	0.00
<b>Total del Gasto</b>	<b>264,422,273.94</b>	<b>80,216,790.50</b>	<b>344,639,064.44</b>	<b>176,875,813.89</b>	<b>172,151,504.61</b>	<b>167,763,245.50</b>

C. LAURA PATRICIA JIMÉNEZ GUTIÉRREZ  
PRESIDENTA MUNICIPAL

L.C. ALBA IRIS LÓPEZ GARCÍA  
DIRECTORA CONTABILIDAD GUBERNAMENTAL

LIC. FRANCISCO JAVIER GARCÍA OCHOA  
TESORERO MUNICIPAL

C.P. NORBERTO MALTOS TREVIÑO  
CONTRALOR MUNICIPAL





## **INFORMACIÓN PRESUPUESTARIA**

### **VII.- ESTADO ANALÍTICO DEL EJERCICIO DEL PRESUPUESTO DE EGRESOS POR CLASIFICACIÓN FUNCIONAL**




MUNICIPIO DE MUZQUIZ COAHUILA  
Estado Analítico del Ejercicio del Presupuesto de Egresos  
Clasificación Funcional (Finalidad y Función)  
Del 01 de enero al 30 de septiembre de 2025  
(Cifras en Pesos)

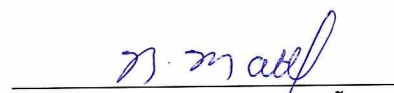


Concepto	Egresos					Subejercicio
	Aprobado	Ampliaciones/ (Reducciones)	Modificado	Devengado	Pagado	
<b>Gobierno</b>	<b>191,832,869.95</b>	<b>55,602,124.07</b>	<b>247,434,994.02</b>	<b>142,009,122.48</b>	<b>138,913,803.60</b>	<b>105,425,871.54</b>
Legislación	0.00	0.00	0.00	0.00	0.00	0.00
Justicia	0.00	0.00	0.00	0.00	0.00	0.00
Coordinación de la Política de Gobierno	164,226,070.69	39,469,511.22	203,695,581.91	119,334,366.34	117,336,308.80	84,361,215.57
Relaciones Exteriores	0.00	0.00	0.00	0.00	0.00	0.00
Asuntos Financieros y Hacendarios	0.00	0.00	0.00	0.00	0.00	0.00
Seguridad Nacional	0.00	0.00	0.00	0.00	0.00	0.00
Asuntos de Orden Público y de Seguridad Interior	27,606,799.26	16,132,612.85	43,739,412.11	22,674,756.14	21,577,494.80	21,064,655.97
Otros Servicios Generales	0.00	0.00	0.00	0.00	0.00	0.00
<b>Desarrollo Social</b>	<b>72,589,403.99</b>	<b>24,614,666.43</b>	<b>97,204,070.42</b>	<b>34,866,696.41</b>	<b>33,237,701.01</b>	<b>62,337,374.01</b>
Protección Ambiental	0.00	0.00	0.00	0.00	0.00	0.00
Vivienda y Servicios a la Comunidad	53,362,181.78	24,582,900.26	77,945,082.04	26,801,343.63	25,393,666.49	51,143,738.41
Salud	0.00	0.00	0.00	0.00	0.00	0.00
Recreación, Cultura y Otras Manifestaciones Sociales	0.00	0.00	0.00	0.00	0.00	0.00
Educación	0.00	0.00	0.00	0.00	0.00	0.00
Protección Social	19,227,222.21	31,766.17	19,258,988.38	8,065,352.78	7,844,034.52	11,193,635.60
Otros Asuntos Sociales	0.00	0.00	0.00	0.00	0.00	0.00
<b>Desarrollo Económico</b>	<b>0.00</b>	<b>0.00</b>	<b>0.00</b>	<b>0.00</b>	<b>0.00</b>	<b>0.00</b>
Asuntos Económicos, Comerciales y Laborales en General	0.00	0.00	0.00	0.00	0.00	0.00
Agropecuaria, Silvicultura, Pesca y Caza	0.00	0.00	0.00	0.00	0.00	0.00
Combustibles y Energía	0.00	0.00	0.00	0.00	0.00	0.00
Minería, Manufacturas y Construcción	0.00	0.00	0.00	0.00	0.00	0.00
Transporte	0.00	0.00	0.00	0.00	0.00	0.00
Comunicaciones	0.00	0.00	0.00	0.00	0.00	0.00
Turismo	0.00	0.00	0.00	0.00	0.00	0.00
Ciencia, Tecnología e Innovación	0.00	0.00	0.00	0.00	0.00	0.00
Otras Industrias y Otros Asuntos Económicos	0.00	0.00	0.00	0.00	0.00	0.00
<b>Otras no Clasificadas en Funciones Anteriores</b>	<b>0.00</b>	<b>0.00</b>	<b>0.00</b>	<b>0.00</b>	<b>0.00</b>	<b>0.00</b>
Transacciones de la Deuda Publica / Costo Financiero de la Deuda	0.00	0.00	0.00	0.00	0.00	0.00
Transferencias, Participaciones y Aportaciones entre Diferentes Niveles y Ordenes de Gobierno	0.00	0.00	0.00	0.00	0.00	0.00
Saneamiento del Sistema Financiero	0.00	0.00	0.00	0.00	0.00	0.00
Adeudos de Ejercicios Fiscales Anteriores	0.00	0.00	0.00	0.00	0.00	0.00
<b>Total del gasto</b>	<b>264,422,273.94</b>	<b>80,216,790.50</b>	<b>344,639,064.44</b>	<b>176,875,818.89</b>	<b>172,151,504.61</b>	<b>167,763,245.51</b>

  
C. LAURA PATRICIA JIMENEZ GUTIERREZ  
PRESIDENTA MUNICIPAL

  
LIC. FRANCISCO JAVIER GARCIA OCHOA  
TESORERO MUNICIPAL

  
L.C. ALBA IRIS LOPEZ GARCIA  
DIRECTORA CONTABILIDAD GUBERNAMENTAL

  
C.P. NORBERTO MALTOS TREVIÑO  
CONTRALOR MUNICIPAL



## INFORMACIÓN PRESUPUESTARIA

### VIII.- ENDEUDAMIENTO NETO





**MUNICIPIO DE MUZQUIZ COAHUILA**

## Endeudamiento Neto

**Del 01 de enero al 30 de septiembre de 2025**

(Cifras en Pesos)



**MÚZQUIZ**  
LO HACEMOS EN GRANDES  
DISTRIBUIDOR NACIONAL 2023 - 2027


Identificación de Crédito o Instrumento	Contratación / Colocación	Amortización	Endeudamiento Neto
<b>Créditos Bancarios</b>			
Total Créditos Bancarios	0.00	0.00	0.00
<b>Otros Instrumentos de Deuda</b>			
Total Otros Instrumentos de Deuda	0.00	0.00	0.00
<b>TOTAL</b>	<b>0.00</b>	<b>0.00</b>	<b>0.00</b>

Lama B. Jurens

**C. LAURA PATRICIA JIMENEZ GUTIERREZ**  
**PRESIDENTA MUNICIPAL**

ANICED TAVIER CAPSIA OCHRA

LIC. FRANCISCO JAVIER GARCIA OCHOA  
TESORERO MUNICIPAL



L.C. ALBA IRIS LOPEZ GARCIA  
DIRECTORA CONTABILIDAD GUBERNAMENTAL

James U.

C.P. NORBERTO MALTOS TREVIÑO  
CONTRALOR MUNICIPAL



## INFORMACIÓN PRESUPUESTARIA

### IX.- INTERESES DE LA DEUDA




MUNICIPIO DE MUZQUIZ COAHUILA  
Intereses de la Deuda  
Del 01 de enero al 30 de septiembre de 2025  
(Cifras en Pesos)

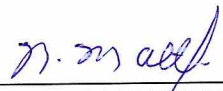


Identificación de Crédito o Instrumento	Devengado	Pagado
Créditos Bancarios		
Total de Intereses de Créditos Bancarios	0.00	0.00
Otros Instrumentos de Deuda		
Total de Intereses de Otros Instrumentos de Deuda	0.00	0.00
TOTAL	0.00	0.00

  
C. LAURA PATRICIA JIMENEZ GUTIERREZ  
PRESIDENTA MUNICIPAL

  
LIC. FRANCISCO JAVIER GARCIA OCHOA  
TESORERO MUNICIPAL

  
LIC. ALBA IRIS LOPEZ GARCIA  
DIRECTORA CONTABILIDAD GUBERNAMENTAL

  
C.P. NORBERTO MALTOS TREVIÑO  
CONTRALOR MUNICIPAL





## **INFORMACIÓN PRESUPUESTARIA**

### **X.- UN FLUJO DE FONDOS QUE RESUMA TODAS LAS OPERACIONES**



MUNICIPIO DE MUZQUIZ COAHUILA  
Indicadores de Postura Fiscal  
Del 01 de enero al 30 de septiembre de 2025  
(Cifras en Pesos)



Concepto	Estimado/Aprobado	Devengado	Recaudado/Pagado
I. Ingresos Presupuestarios	264,422,273.94	203,695,996.36	203,695,996.36
1. Ingresos del Gobierno de la Entidad Federativa	264,422,273.94	203,695,996.36	203,695,996.36
2. Ingresos del Sector Paraestatal	0.00	0.00	0.00
II. Egresos Presupuestarios	264,422,273.94	176,875,818.89	172,151,504.61
3. Egresos del Gobierno de la Entidad Federativa	264,422,273.94	176,875,818.89	172,151,504.61
4. Egresos del Sector Paraestatal	0.00	0.00	0.00
III. Balance Presupuestario (Superávit o Déficit) (III = I - II)	0.00	26,820,177.47	31,544,491.75

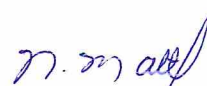
Concepto	Estimado/Aprobado	Devengado	Recaudado/Pagado
III. Balance presupuestario (Superávit o Déficit)	0.00	26,820,177.47	31,544,491.75
IV. Intereses, Comisiones y Gastos de la Deuda	0.00	0.00	0.00
V. Balance Primario (Superávit o Déficit) (V= III + IV)	0.00	26,820,177.47	31,544,491.75

Concepto	Estimado/Aprobado	Devengado	Recaudado/Pagado
A. Financiamiento	0.00	0.00	0.00
B. Amortización de la deuda	0.00	0.00	0.00
C. Financiamiento Neto	0.00	0.00	0.00

  
C. LAURA PATRICIA JIMENEZ GUTIERREZ  
PRESIDENTA MUNICIPAL

  
LIC. FRANCISCO JAVIER GARCIA OCHOA  
TESORERO MUNICIPAL

  
L.C. ALBA IRIS LOPEZ GARCIA  
DIRECTORA CONTABILIDAD GUBERNAMENTAL

  
C.P. NORBERTO MALTOS TREVIÑO  
CONTRALOR MUNICIPAL



## INFORMACIÓN PROGRAMÁTICA

### I.- GASTO POR CATEGORÍA PROGRAMÁTICA






MUNICIPIO DE MUZQUIZ COAHUILA  
Gasto por Categoría Programática  
Del 01 de enero al 30 de septiembre de 2025  
(Cifras en Pesos)



Concepto	Egresos					Subejercicio
	Aprobado	Ampliaciones/ (Reducciones)	Modificado	Devengado	Pagado	
<b>Programas</b>	<b>264,422,273.94</b>	<b>80,216,790.50</b>	<b>344,639,064.44</b>	<b>176,875,808.89</b>	<b>172,151,504.61</b>	<b>167,763,245.55</b>
Subsidios: Sector Social y Privado o Entidades Federativas y Municipios	0.00	0.00	0.00	0.00	0.00	0.00
Sujetos a Reglas de Operación	0.00	0.00	0.00	0.00	0.00	0.00
Otros Subsidios	0.00	0.00	0.00	0.00	0.00	0.00
<b>Desempeño de las Funciones</b>	<b>252,598,534.24</b>	<b>75,433,211.86</b>	<b>328,031,746.10</b>	<b>167,522,263.89</b>	<b>162,797,959.61</b>	<b>160,509,472.21</b>
Prestación de Servicios Públicos	252,598,534.24	75,433,211.86	328,031,746.10	167,522,263.89	162,797,959.61	160,509,472.21
Provisión de Bienes Públicos	0.00	0.00	0.00	0.00	0.00	0.00
Planeación, seguimiento y evaluación de políticas públicas	0.00	0.00	0.00	0.00	0.00	0.00
Promoción y fomento	0.00	0.00	0.00	0.00	0.00	0.00
Regulación y supervisión	0.00	0.00	0.00	0.00	0.00	0.00
Funciones de las Fuerzas Armadas (Únicamente Gobierno Federal)	0.00	0.00	0.00	0.00	0.00	0.00
Específicos	0.00	0.00	0.00	0.00	0.00	0.00
Proyectos de Inversión	0.00	0.00	0.00	0.00	0.00	0.00
<b>Administrativos y de Apoyo</b>	<b>0.00</b>	<b>0.00</b>	<b>0.00</b>	<b>0.00</b>	<b>0.00</b>	<b>0.00</b>
Apoyo al proceso presupuestario y para mejorar la eficiencia institucional	0.00	0.00	0.00	0.00	0.00	0.00
Apoyo a la función pública y al mejoramiento de la gestión	0.00	0.00	0.00	0.00	0.00	0.00
Operaciones ajenas	0.00	0.00	0.00	0.00	0.00	0.00
<b>Compromisos</b>	<b>0.00</b>	<b>0.00</b>	<b>0.00</b>	<b>0.00</b>	<b>0.00</b>	<b>0.00</b>
Obligaciones de cumplimiento de resolución jurisdiccional	0.00	0.00	0.00	0.00	0.00	0.00
Desastres Naturales	0.00	0.00	0.00	0.00	0.00	0.00
<b>Obligaciones</b>	<b>11,823,739.70</b>	<b>4,783,578.64</b>	<b>16,607,318.34</b>	<b>9,353,545.00</b>	<b>9,353,545.00</b>	<b>7,253,773.34</b>
Pensiones y jubilaciones	11,823,739.70	4,783,578.64	16,607,318.34	9,353,545.00	9,353,545.00	7,253,773.34
Aportaciones a la seguridad social	0.00	0.00	0.00	0.00	0.00	0.00
Aportaciones a fondos de estabilización	0.00	0.00	0.00	0.00	0.00	0.00
Aportaciones a fondos de inversión y reestructura de pensiones	0.00	0.00	0.00	0.00	0.00	0.00
<b>Programas de Gasto Federalizado (Gobierno Federal)</b>	<b>0.00</b>	<b>0.00</b>	<b>0.00</b>	<b>0.00</b>	<b>0.00</b>	<b>0.00</b>
Gasto Federalizado	0.00	0.00	0.00	0.00	0.00	0.00
<b>Participaciones a entidades federativas y municipios</b>	<b>0.00</b>	<b>0.00</b>	<b>0.00</b>	<b>0.00</b>	<b>0.00</b>	<b>0.00</b>
<b>Costo financiero, deuda o apoyos a deudores y ahorradores de la banca</b>	<b>0.00</b>	<b>0.00</b>	<b>0.00</b>	<b>0.00</b>	<b>0.00</b>	<b>0.00</b>
<b>Adeudos de ejercicios fiscales anteriores</b>	<b>0.00</b>	<b>0.00</b>	<b>0.00</b>	<b>0.00</b>	<b>0.00</b>	<b>0.00</b>
<b>Total del Egreso</b>	<b>264,422,273.94</b>	<b>80,216,790.50</b>	<b>344,639,064.44</b>	<b>176,875,808.89</b>	<b>172,151,504.61</b>	<b>167,763,245.55</b>

  
C. LAURA PATRICIA JIMENEZ GUTIERREZ  
PRESIDENTA MUNICIPAL

  
LIC. FRANCISCO JAVIER GARCIA OCHOA  
TESORERO MUNICIPAL

  
L.C. ALBA IRIS LOPEZ GARCIA  
DIRECTORA CONTABILIDAD GUBERNAMENTAL

  
C.P. NORBERTO MALTOS TREVIÑO  
CONTRALOR MUNICIPAL



## **INFORMACIÓN PROGRAMÁTICA**

### **II.- PROGRAMAS Y PROYECTOS DE INVERSIÓN**



**Municipio de MUZQUIZ**  
**Programas y Proyectos de Inversión**  
Del 01 de enero al 30 de Septiembre de 2025  
(Cifras en Pesos)



**Programas y Proyectos de Inversión Pública**


	<b>Septiembre</b>	<b>Acumulado enero - septiembre</b>
001001.-Gasto Administrativo	0.00	496,208.11
001004.-Infraestructura y Desarrollo Municipal	1,059,360.10	9,521,735.43
<b>Subtotal</b>	<b>1,059,360.10</b>	<b>10,017,943.54</b>

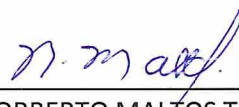
**Gastos de Capital**

	<b>septiembre</b>	<b>Acumulado enero - septiembre</b>
001001.-Gasto Administrativo	133,607.50	3,440,092.88
001002.-Seguridad Publica	0.00	5,503,189.80
001004.-Infraestructura y Desarrollo Municipal	0.00	2,660,026.05
<b>Subtotal</b>	<b>133,607.50</b>	<b>11,603,308.73</b>
<b>Total General</b>	<b>1,192,967.60</b>	<b>21,621,252.27</b>

  
C. LAURA PATRICIA JIMENEZ GUTIERREZ  
PRESIDENTA MUNICIPAL

  
LIC. FRANCISCO JAVIER GARCIA OCHOA  
TESORERO MUNICIPAL

  
L.C. ALBA IRIS LOPEZ GARCIA  
DIRECTORA CONTABILIDAD GUBERNAMENTAL

  
C.P. NORBERTO MALTOS TREVIÑO  
CONTRALOR MUNICIPAL





## **INFORMACIÓN PROGRAMÁTICA**

### **III.- LA RELACIÓN DE SUS PROGRAMAS PRESUPUESTARIOS CON SUS RESPECTIVOS INDICADORES PARA RESULTADOS**

**Municipio de Muzquiz Coahuila**  
**PROGRAMA: GASTO ADMINISTRATIVO**  
**Subprograma: Administración Pública Municipal**

Administración Pública Municipal									
Nombre del Subprograma:	Administración Pública Municipal								
Descripción (Que comprende):	Conducir la administración de recursos públicos bajo un esquema que incluya objetivos, estrategias y acciones para la prestación de servicios de cada una de las dependencias que conforman la Administración Pública Municipal; así como vigilar y dar seguimiento al ejercicio ordenado del gasto municipal								
Unidad Responsable:	Tesorería Municipal, Contraloría Municipal								
Dependencias o Unidades Participantes (Si aplica):	Todas las Dependencias del la Administración Municipal								
Importe en pesos de la inversión (para proyectos):	\$	-		Importe en total del costo del Sub-Programa:	\$	152,402,330.99			
1. GOBIERNO EFICIENTE CERCANO Y TRANSPARENTE									
EJE Rector del PMD:									
Objetivos Estratégicos que Impacta	<b>Objetivo:</b> Contar con los recursos humanos y materiales requeridos para un funcionamiento adecuado, oportuno y eficiente. Fortalecer la capacidad del gobierno Municipal, para ejercer el gasto con mayor responsabilidad y transparencia y de manera mas eficiente. <b>Estrategia 1.1.</b> Incrementar la eficiencia y eficacia de la administración publica a fin de prestar un servicio de calidad a la ciudadanía. Garantizar la justa actuación de las unidades administrativas, para vigilancia, control y evaluación de los ingresos, gastos, recursos, bienes y obligaciones de la Administración Publica Municipal.								
Clasificación Programática	Clasificación Funcional del Gasto								
Prestación de Servicios Públicos	1. Finalidad	Gobierno	Función	Sub Función	Legislación				
Población Objetivo									
Poblacion en General del Municipio de Muzquiz									
Tipo de Población Objetivo	Interna: X	Externa: X	Meta: 100%						
FIN: (Objetivo General)	Llevar a cabo el correcto desempeño de la Administración Publica y la Actuación de los servidores públicos municipales, apegada al orden, planeacion y ejercicio responsable de los recursos mediante una administración moderna, ordenada y transparente, que al desarrollarse permitan estar a la altura de las exigencias y las necesidades de la ciudadanía.								
PROPÓSITO:	El Municipio de Muzquiz, Coahuila cuenta con personal capacitado que proporciona un eficaz y eficiente servicio a la ciudadanía.								
INDICADORES Y METAS ASOCIADOS CON EL PROPOSITO (Impacto, Eficiencia y Eficacia)									
INDICADOR	Formula de Cálculo	Unidad de Medida	Variables	Unidad de medida	Primer Trimestre	Segundo Trimestre	Tercer Trimestre	Cuarto Trimestre	FINAL
Ejercer el presupuesto de egresos de manera adecuada	(PEI / PPT) x 100	Porcentaje	V1: Presupuesto ejercido V2: Presupuesto programado	Reportes Ciudadanos	Programado	25.00%	25.00%	25.00%	100.00%
				Realizado	\$38,100,582.75	24.66%	31.68%	0.00%	72.16%
				Presupuestado	\$38,100,582.75	\$38,100,582.75	\$38,100,582.75	\$38,100,582.75	\$152,402,330.99
				Ejercido	\$24,124,713.46	\$37,577,700.48	\$48,275,329.93	\$-	\$109,977,743.87

RELACIÓN DE COMPONENTES o PRODUCTOS GENERALES

Componente 1. Organización del Gasto Administrativo											
INDICADOR	Formula de Cálculo	Unidad de Medida	Variables	Unidad ejecutora:		Tesorería Municipal		Otras unidades involucradas:		Todas las Dependencias de la Administración Municipal	
				Unidad de medida		Primer Trimestre	Segundo Trimestre	Tercer Trimestre	Cuarto Trimestre	TOTAL	
Aplicación adecuada del presupuesto de Egresos Programado	(PEI / PPT) x 100	Porcentaje	V1: Presupuesto ejercido	Pesos	Programado	25.00%	25.00%	25.00%	25.00%	100.00%	
			Realizado			15.83%	24.66%	31.68%	0.00%	72.16%	
			Presupuestado			\$38,100,582.75	\$38,100,582.75	\$ 38,100,582.75	\$ 38,100,582.75	\$ 152,402,330.99	
			Ejercido			\$24,124,713.46	\$37,577,700.48	\$ 48,275,329.93	\$ -	\$ 109,977,743.87	
ENTREGABLES		ACTIVIDADES				Fecha de Inicio de la Actividad		Fecha de Término de la Actividad			
		1.1 Recibir y atender las invitaciones a cursos de capacitación				01/01/2025		31/12/2025			
		1.2 Gestionar ante las diferentes instancias de Gobierno las capacitaciones necesarias para el personal				01/01/2025		31/12/2025			
		1.3 analizar y determinar las necesidades de recursos humanos y/o materiales de cada departamento				01/01/2025		31/12/2025			
		1.4 Atender solicitudes de requerimiento de recursos materiales				01/01/2025		31/12/2025			
		1.5 Elaboración de Ordenes de Compra.				01/01/2025		31/12/2025			
		1.6 Aprobación de Ordenes de Compra				01/01/2025		31/12/2025			
		1.7 Adquisición de materiales y/o equipo necesarios				01/01/2025		31/12/2025			
		1.8 Documentación de las Finanzas del Municipio				01/01/2025		31/12/2025			
		1.9 Analisis de la Situación Financiera				01/01/2025		31/12/2025			
		1.10 Elaboración y puesta en marcha de plan de Saneamiento Financiero				01/01/2025		31/12/2025			
Condiciones Administrativas No Controlables		Observaciones		Observaciones							
1. Que el Municipio no cuente con recursos suficientes		1 Catastrofes o Desastres Naturales									
2. Negligencia de los servidores Públicos		2 Deserción del personal									
3. Entrega de los recursos en tiempo y forma		3 Descompostura y/o pérdida total de los bienes									
Responsable del Programa o Proyecto:	Nombre:	Tesorero									
	Cargo:	Tesorería Municipal									
	Departamento:										



Municipio de Muzquiz Coahuila

PROGRAMA: INFRAESTRUCTURA Y DESARROLLO MUNICIPAL

Subprograma: Infraestructura e Imagen Urbana

Infraestructura e Imagen Urbana									
Comprende las mejoras de la imagen urbana del Municipio, así como la construcción, mantenimiento y /o remodelación de espacios públicos dentro del Municipio									
Obras Públicas									
Obras Públicas, Servicios Primarios									
\$		-		Importe en total del costo del Sub-Programa:		\$		53,362,181.78	
3. COMPETITIVIDAD Y DESARROLLO ECONOMICO									
Objetivo: Promover un desarrollo urbano sustentable, mediante las mejoras en infraestructura, equipamiento urbano y servicios basico. Estrategia 1.1. Mejorar la cobertura de los servicios primarios dentro y fuera de la mancha urbana									
Clasificación Programática									
Clasificación Funcional del Gasto									
1. Finalidad		Desarrollo Social		Función		Sub Función		Desarrollo Comunitario	
Población Objetivo									
Tipo de Población Objetivo		Interna:		Externa: X		Meta: 100%			
Contribuir al desarrollo economico del municipio propiciando las condiciones que impulsen inversion y se traduzca en nuevos y mejores empleos y condiciones de vida para la población. Generar oportunidades de crecimiento económico y social con base en desarrollo equitativo alcanzando mayores niveles de competitividad y productividad. Liderar la actividad turística de la region con un servicio de calidad, cumplir con las normativas de las leyes ambientales y fomentar el cuidado al medio ambiente.									
PROPÓSITO:									
Los habitantes del Municipio cuentan con Servicios primario de calidad, que aseguran el bienestar de las familias.									
INDICADORES Y METAS ASOCIADOS CON EL PROPÓSITO (Impacto, Eficiencia y Eficacia)									
INDICADOR		Formula de Cálculo		Unidad de Medida		Variables		Unidad de medida	
Obras de Urbanizacion Imagen Municipal		(PEI / PPI) x 100		Porcentaje		V1: Presupuesto ejercido V2: Presupuesto programado		Pesos	
						Programado		Primer Trimestre	
						Realizado		25%	
						Presupuestado		13%	
						Ejercido		25%	
								19%	
								0%	
								25%	
								100%	
								50%	
								\$ 53,362,187.78	
								\$ 13,340,548.45	
								\$ 9,998,498.38	
								\$ 26,801,343.63	





<div>Municipio de Muzquiz Coahuila</div> <div>PROGRAMA: GRUPOS EN SITUACION DE VULNERABILIDAD</div> <div>Subprograma: Atencion a Grupos Vulnerables</div>									
Atencion a Grupos Vulnerables									
Focalizar programas para atencion a grupos con mayor vulnerabilidad en el Municipio.									
DIF Municipal									
DIF Municipal, Desarrollo Social									
19,227,222.21									
4. BIENESTAR SOCIAL, INCLUSION Y DESARROLLO HUMANO									
Objetivo: Implementar acciones necesarias para la atencion prioritaria e integral de personas o grupos sociales en situacion de vulnerabilidad. Estrategia 1.1. Gestionar, aplicar y supervisar los programas y acciones de atencion a personas o grupos en situacion de vulnerabilidad en el Municipio.									
Clasificación Funcional del Gasto									
Otros Grupos Vulnerables									
Poblacion en General del Municipio de Muzquiz									
Tipo de Población Objetivo									
FIN: Contar con mejores condiciones sociales y con equidad en oportunidades de desarrollo integral, con menores niveles de pobreza, para constituimos en una sociedad Muzquense mas integrada, participativa y con altas expectativas de mejoramiento en la calida de vida.									
PROPOSITO: En el Municipio de Muzquz se atienden oportunamente las necesidades basicas de las familias con mayor indice de vulnerabilidad.									
INDICADORES Y METAS ASOCIADOS CON EL PROPÓSITO (Impacto, Eficiencia y Eficacia)									
INDICADOR									
Formula de Cálculo									
Unidad de Medida									
Variables									
V1: Presupuesto									
Programado									
Primer Trimestre									
Segundo Trimestre									
Tercer Trimestre									
Cuarto Trimestre									
FINAL									
100%									



Atencion a grupos vulnerables	(PEI / PPI) x 100	Porcentaje	ejercicio V2: Presupuesto programado	Pesos	Realizado Presupuestado Ejercido	23% \$ 4,806,805.55 \$ 4,483,393.09	8% \$ 4,806,806.55 \$ 1,524,792.34	11% \$ 4,806,807.55 \$ 2,057,167.35	0% \$ 4,806,808.55 \$ -	42% \$ 19,227,228.21 \$ 8,065,352.78
RELACIÓN DE COMPONENTES o PRODUCTOS GENERALES										
Componente 1. Apoyo a personas y/o grupos vulnerables										
INDICADOR	Formula de Cálculo	Unidad de Medida	Variables	Unidad de medida	DIF Municipal		Otras unidades involucradas:		Desarrollo Social	
Atencion a grupos vulnerables	(PEI / PPI) x 100	Porcentaje	V1: Presupuesto ejercicio	Pesos	Programado	25%	25%	25%	25%	100%
			Realizado		23%	8%	11%	0%	42%	
			Presupuestado		\$ 4,806,805.55	\$ 4,806,806.55	\$ 4,806,807.55	\$ 4,806,808.55	\$ 19,227,228.21	
Ejercido	\$ 4,483,393.09	\$ 1,524,792.34	\$ 2,057,167.35		\$ 8,065,352.78					
ENTREGABLES		ACTIVIDADES			Fecha de Inicio de la Actividad		Fecha de Término de la Actividad			
COMPONENTE 1. Apoyo a personas y/o grupos vulnerables		1.1 Levantamiento de censo de familias con situacion vulnerable				01/01/2025		31/12/2025		
		1.2 Determinación de casos con mayor necesidad e integración de expedientes				01/01/2025		31/12/2025		
		1.3 Apoyo y/o asistencia social y economica a personas				01/01/2025		31/12/2025		
		1.4 Seguimiento a cada caso presentado y atendido				01/01/2025		31/12/2025		
		1.5 Atención oportuna de quejas y solicitudes de la población				01/01/2025		31/12/2025		
Condiciones Administrativas No Controlables		Observaciones	Condiciones Operativas No Controlables			Observaciones				
1. Que el Municipio no cuente con recursos suficientes			1 Transferencia de Aportaciones							
2. Restricciones del Presupuesto			2. Extincion de programas sociales federales, estatales y/o municipales							
Responsable del Programa o Proyecto:		Nombre:	Cargo:			Departamento:			Director Director de DIF Municipal	

Municipio de Muzquiz Coahuila  
PROGRAMA: SEGURIDAD PUBLICA

Descripción (Que comprende):	Administración efectiva de los cuerpos policiales y protección civil, a fin de brindar la oportuna atención a las necesidades y/o protección de la ciudadanía. Procurar la protección de las personas y los bienes patrimoniales mediante acciones de prevención delictiva. Contribuir a que la población perciba un clima de seguridad pública, paz y tranquilidad social. Identificar, evaluar y vigilar los riesgos de desastre y potenciar la alerta temprana en las localidades.				
Unidad Responsable:	Dirección de Seguridad Pública Municipal				
Dependencias o Unidades Participantes (Si aplica):	Seguridad Pública Municipal, Tesorería Municipal, Contraloría Municipal				
Importe en pesos de la inversión (para proyectos):	\$	-	Importe en total del costo del Sub-Programa:	\$	27,606,799.26
EJE Rector del PMD:	2. SEGURIDAD Y JUSTICIA				
Objetivos Estratégicos que Impacta	<b>Objetivo:</b> Planear, dirigir y coordinar la Política de Seguridad Pública en el Municipio, procurando el mantenimiento de la paz social mediante la vigilancia y prevención del delito, así como ofrecer policías capacitados y con mayor conocimiento para el desempeño de sus funciones. <b>Estrategia 1.2.</b> Profesionalización y dignificación de los cuerpos policiales. <b>Líneas de Acción.</b> Capacitar a los funcionarios y elementos de seguridad pública municipal para la acreditación del examen de confianza, así como modernizar el parque vehicular, el equipamiento y los uniformes.				
Clasificación Programática	Clasificación Funcional del Gasto				
Prestación de Servicios Públicos	1. Finalidad	Gobierno	Función	Sub Función	Policía
Población Objetivo	Población en General del Municipio de Muzquiz				
Tipo de Población Objetivo	Interna:	Externa: X	Meta: 100%		
FIN: (Objetivo General)	Garantizar y mantener la tranquilidad, la paz y el orden público; la protección de la integridad física y moral de la población, el tránsito vehicular y peatonal, la vialidad necesaria de os habitantes del municipio, así como la preservación y restablecimiento de zonas afectadas en caso de desastre, a través de la realización de acciones de vigilancia, prevención de actos delictivos, orientación ciudadana y la recuperación del orden y la tranquilidad en las zonas afectadas.				
PROPÓSITO:	Los habitantes del municipio de Muzquiz, Coahuila perciben un clima de seguridad pública, paz y tranquilidad social.				

INDICADORES Y METAS ASOCIADOS CON EL PROPÓSITO (Impacto, Eficiencia y Eficacia)					
INDICADOR	Formula de Cálculo	Unidad de Medida		Primer Trimestre	Segundo Trimestre
		Variables	Unidad de medida		
Disminución en la incidencia de delitos en comparación con el año anterior	(PEI / PPT) x 100	V1: Presupuesto ejercido	Reportes Ciudadanos	25.00%	25.00%
		V2: Presupuesto programado		33.95%	24.17%
				\$ 6,901,699.82	\$ 6,901,700.82
				\$ 9,373,056.55	\$ 6,671,782.41
				\$ 6,229,917.18	\$ -
					\$ 22,674,766.14



RELACIÓN DE COMPONENTES o PRODUCTOS GENERALES

Componente 1. Administración y operación de Seguridad Pública y Protección Civil										
INDICADOR	Formula de Cálculo	Unidad de Medida	Variables	Unidad de		Departamento de Seguridad Pública		Otras unidades involucradas:		
Administración de Seguridad Pública y Protección Civil	(PEI / PPT) x 100	Porcentaje	V1: Presupuesto ejercido	Pesos	Programado	Primer Trimestre	Segundo	Tercer	Cuarto	
			Presupuesto programado			25.00%	25.00%	25.00%	25.00%	
						Realizado	33.95%	24.17%	24.02%	0.00%
						Presupuestado	\$ 6,901,699.82	\$6,901,700.82	\$ 6,901,701.82	\$ 6,901,702.82
Ejercido	\$ 9,373,056.55	\$6,671,782.41	\$ 6,629,917.18		\$ 22,674,756.14					
ENTREGABLES		ACTIVIDADES				Fecha de Inicio de la Actividad				
Componente 1. Administración y operación de Seguridad Pública y Protección Civil		1.1.1 Elaborar programa de capacitación		01/01/2025		31/12/2025				
		1.1.2 Promoción del programa de Capacitación		01/01/2025		31/12/2025				
		1.1.3 Solicitud de contratación de los cursos de capacitación de acuerdo al programa		01/01/2025		31/12/2025				
		1.1.4 Examen psicológico		01/01/2025		31/12/2025				
		1.1.5 Examen médico		01/01/2025		31/12/2025				
		1.1.6 Examen poligráfico		01/01/2025		31/12/2025				
		1.1.7.Gastos de Traslado		01/01/2025		31/12/2025				
		1.1.8 Hospedaje de los elementos que presentan examen		01/01/2025		31/12/2025				
		1.1.9 Realizar censo para verificar el estado que guardan los kits de operación		01/01/2025		31/12/2025				
		1.9.10 Analisis del censo		01/01/2025		31/12/2025				
		1.9.11 Cotizar la compra del equipo necesario		01/01/2025		31/12/2025				
		1.9.12 Llevar a cabo la Compra		01/01/2025		31/12/2025				
		1.9.13 Distribución del equipamiento al Personal de Seguridad		01/01/2025		31/12/2025				
		1.9.14 Realizar una programación y logística para el envío de mandos medios a capacitación		01/01/2025		31/12/2025				
		1.9.15 Elegir los diplomados adecuados para el personal de mandos medios		01/01/2025		31/12/2025				
		1.9.16 enviar al personal de mandos medios a capacitación.		01/01/2025		31/12/2025				
		1.9.17 Diagnóstico de necesidades administrativas y/o operativas		01/01/2025		31/12/2025				
		1.9.18 Cotizaciones		01/01/2025		31/12/2025				
		1.9.19 Instalación de Comités Ciudadano		01/01/2025		31/12/2025				
		1.9.20 Llevar a cabo Reuniones de los comités		01/01/2025		31/12/2025				
		1.9.21 Presentar informes o minutas de acuerdos de los Comités		01/01/2025		31/12/2025				
Condiciones Administrativas No Controlables				Condiciones Operativas No Controlables				Observaciones		
1. Que el Municipio no reciba recursos federales				1 Que el personal no apruebe el examen de control y confianza						
2. Cambio en operación de recursos federales				2 Deserción del personal						
				3 Descompostura y/o perdida total de las unidades						
Responsable del Programa o Proyecto:	Nombre:	Director								
	Cargo:	Dirección de Seguridad Pública								
	Departamento:									



<div>Municipio de Muzquiz Coahuila</div> <div>PROGRAMA: JUBILACIONES</div> <div>Subprograma: Jubilaciones y Pensiones</div>									
Jubilados y Pensionados									
Programa enfocado en el pago oportuno de las Jubilaciones y Pensiones del Municipio de Muzquiz, Coahuila.									
Tesorería Municipal									
Tesorería Municipal, Jubilados									
11,823,739.70									
EJE Rector del PMD:									
Objetivos Estratégicos que Impacta									
Clasificación Programática									
1. Finalidad									
Gobierno									
Función									
Sub Función									
Otros									
Población Objetivo									
Jubilados y Pensionados del Municipio de Muzquiz									
Tipo de Población Objetivo									
Interna: X									
Externa:									
Meta: 100%									
FIN:									
(Objetivo General)									
Entregar de manera oportuna los recursos destinados a cubrir las Jubilaciones y Pensiones del personal y que fueron obtenidas mediante logros contractuales.									
PROPÓSITO:									
En el Municipio de Muzquiz se atienden oportunamente las Jubilaciones y Pensiones Municipales									
INDICADORES Y METAS ASOCIADOS CON EL PROPOSITO									
INDICADOR									
Formula de Cálculo									
(PEt / PPt) x 100									
Unidad de Medida									
Variables									
V1: Presupuesto ejercido									
V2: Presupuesto programado									
Unidad de medida									
Pesos									
Programado									
Realizado									
Presupuestado									
Ejercido									
Primer Trimestre									
25%									
26%									
2,955,934.92									
\$ 3,076,909.00									
\$ 3,063,444.00									
\$ 3,223,192.00									
\$ -									
Segundo Trimestre									
25%									
26%									
2,955,934.92									
\$ 3,063,444.00									
\$ 3,223,192.00									
\$ -									
Tercer Trimestre									
25%									
27%									
2,955,934.92									
\$ 3,223,192.00									
\$ -									
Cuarto Trimestre									
25%									
0%									
2,955,934.94									
\$ -									
FINAL									
100%									
79%									
\$11,823,739.70									
\$ 9,353,545.00									





## **INFORMACIÓN PROGRAMÁTICA**

### **IV.- EL CUMPLIMIENTO DE LOS OBJETIVOS, METAS Y SATISFACCIÓN DE NECESIDADES PROYECTADOS EN LOS PROGRAMAS A CARGO DE LA ENTIDAD DE CONFORMIDAD CON LOS INDICADORES APROBADOS EN LOS PROGRAMAS PRESUPUESTARIOS CORRESPONDIENTES**





## PRESIDENCIA MUNICIPAL DE MUZQUIZ, COAHUILA

INFORME DE LOS RESULTADOS DE LA EVALUACION DEL DESEMPEÑO

DE LOS PROGRAMAS MUNICIPALES

Periodo del 01 de julio al 30 de Septiembre de 2025



PROGRAMA	INDICADOR PROPOSITO	VALOR	INDICADORES ESTRATEGICOS	VALOR	OBJETIVO	METAS
GASTO ADMINISTRATIVO	VARIACION PORCENTUAL DE INDICES DE SATISFACCION	31.68%	PRESUPUESTO EJERCIDO & PRESUPUESTO PROGRAMADO	25.00%	Llevar a cabo el correcto desempeño de la Administracion Publica y la Actuación de los servidores públicos municipales, apegada al orden, planeacion y ejercicio responsable de los recursos mediante una administracion moderna, ordenada y transparente, que al desarrollarse permitan estar a la altura de las exigencias y las necesidades de la ciudadanía.	Contar con los recursos humanos y materiales requeridos para un funcionamiento adecuado, oportuno y eficiente. Fortalecer la capacidad del gobierno Municipal, para ejercer el gasto con mayor responsabilidad y transparencia y de manera mas eficiente.
GRUPOS EN SITUACION DE VULNERABILIDAD	VARIACION PORCENTUAL DE INDICES DE SATISFACCION	11%	PRESUPUESTO EJERCIDO & PRESUPUESTO PROGRAMADO	25%	Contar con mejores condiciones sociales y con equidad en oportunidades de desarrollo integral, con menores niveles de pobreza, para constituirnos en una sociedad Muzquense mas integrada, participativa y con altas expectativas de mejoramiento en la calidad de vida.	Implementar acciones necesarias para la atencion prioritaria e integral de personas o grupos sociales en situacion de vulnerabilidad.
INFRAESTRUCTURA Y DESARROLLO MUNICIPAL	VARIACION PORCENTUAL DE INDICES DE SATISFACCION	19%	PRESUPUESTO EJERCIDO & PRESUPUESTO PROGRAMADO	25%	Contribuir al desarrollo economico del municipio propiciando las condiciones que impulsen inversion y se traduzca en nuevos y mejores empleos y condiciones de vida para la población. Generar oportunidades de crecimiento económico y social con base en desarrollo equitativo alcanzando mayores niveles de competitividad y productividad. Liderar la actividad turística de la region con un servicio de calidad, cumplir con las normativas de las leyes ambientales y fomentar el cuidado al medio ambiente.	Promover un desarrollo urbano sustentable, mediante las mejoras en infraestructura, equipamiento urbano y servicios basico.

SEGURIDAD PUBLICA	VARIACION PORCENTUAL DE INDICES DE SATISFACCION	24.02%	PRESUPUESTO EJERCIDO & PRESUPUESTO PROGRAMADO	25.00%	Garantizar y mantener la tranquilidad, la paz y el orden público; la proteccion de la integridad física y moral de la poblacion, el tránsito vehiocular y peatonal, la vialidad necesaria de os habitantes del municipio, asi como la preservacion y restablecimiento de zonas afectadas en caso de desastre, a traves de la realizacion de acciones de vigilancia, prevencion de actos delictivos, orientacion ciudadana y la recuperacion del orden y la tranquilidad en las zonas afectadas.	Planear, dirigir y coordinar la Politica de Seguridad Pública en el Municipio, procurando el mantenimiento de la paz social mediante la vigilancia y prevencion del delito, asi como ofrecer policias capacitados y con mayor conocimiento para el desempeño de sus funciones. Proteger a la persona y a su entorno ante la eventualidad de un desastre provocado por agentes perturbadores naturales o humanos, a traves de acciones que reduzcan o eliminen la pérdida de vidas humanas, la destruccion de bienes materiales y el daño al entorno ecológico.
JUBILACIONES	VARIACION PORCENTUAL DE INDICES DE SATISFACCION	27.00%	PRESUPUESTO EJERCIDO & PRESUPUESTO PROGRAMADO	25.00%	Entregar de manera oportuna los recursos destinados a cubrir las jubilaciones y pensiones del personal que fueron obtenidas mediante logros contractuales	implementar acciones necesarias para la atencion oportuna a jubilados y pensionados del Municipio, gestionar, aplicar y supervisar los recursos que afectan de manera directa a los jubilados y pensionados del Municipio



AVANCE DE GESTION FINANCIERA TERCER TRIMESTRE 2025.



## **INFORMACIÓN PROGRAMÁTICA**

### **V.- PROGRAMA ANUAL DE EVALUACIONES CORRESPONDIENTE AL EJERCICIO FISCAL 2025**



**INFORMACIÓN PROGRAMÁTICA**

**PROGRAMA ANUAL DE EVALUACIONES DEL  
MUNICIPIO DE MUZQUIZ, COAHUILA**

**Fuente:** Artículo 54 de la LGCG

# **PROGRAMA ANUAL DE EVALUACIONES DEL MUNICIPIO DE MUZQUIZ, COAHUILA A ABRIL DEL 2025**

## **1.- INTRODUCCIÓN**

Para llevar a cabo el control y la evaluación de los programas presupuestarios que rigen el ejercicio presupuestario del ejercicio 2025, se establece el presente Programa Anual de Evaluaciones del municipio de Muzquiz, Coahuila como un mecanismo permanente de seguimiento para verificar la información cualitativa y cuantitativa sobre el avance en el cumplimiento de los objetivos, metas e indicadores definidos en cada uno de los programas presupuestarios del año 2025, en busca de la mejora de los mismos y para facilitar la toma de decisiones presupuestarias correspondientes a los años subsecuentes.

## 2.- FUNDAMENTO LEGAL

La publicación, seguimiento y realización del presente Programa Anual de Evaluación 2025 se basa en el mandato Constitucional del artículo 134 el cual establece que

*“Los recursos económicos de que dispongan la Federación, las entidades federativas, los Municipios y las demarcaciones territoriales de la Ciudad de México, se administrarán con eficiencia, eficacia, economía, transparencia y honradez para satisfacer los objetivos a los que estén destinados.”*

Por su parte la Ley General de Contabilidad Gubernamental, en su artículo 79 establece que:

*“Los entes públicos deberán publicar en sus páginas de Internet a más tardar el último día hábil de abril su programa anual de evaluaciones, así como las metodologías e indicadores de desempeño.”*

*Los entes públicos deberán publicar a más tardar a los 30 días posteriores a la conclusión de las evaluaciones, los resultados de las mismas e informar sobre las personas que realizaron dichas evaluaciones.”*



### 3.- PROGRAMAS SUJETOS A EVALUACIÓN Y TIPO DE EVALUACIÓN A REALIZAR

Los programas sujetos a evaluación son los siguientes:

PROGRAMA PRESUPUESTARIO	
FAIS	FAIS Municipal

Los cuales, cuentan con su Matrices de Indicadores para Resultados, la cual se presenta en la estructura armonizada y definida en la Guía para el Diseño de la Matriz de Indicadores para Resultados emitida por Secretaría de Hacienda y Crédito Público, en la que se presentan:

- Los objetivos del Programa
- Los bienes y/o servicios a entregar (para cumplir los objetivos),
- Las actividades para producir los bienes y/o servicios a entregar
- Los indicadores estratégicos y de gestión que permiten conocer los resultados del Programa
- Los medios para obtener y verificar la información con la que se construyen y calculan los indicadores
- Los riesgos externos que pueden afectar el logro de los objetivos del Programa

#### **4.- TIPO DE EVALUACIÓN A REALIZAR**

Se contempla realizar una evaluación de consistencia y resultados, la información cualitativa que resulta de los resultados de la evaluación permite tomar decisiones para mejorar la lógica interna de los programas presupuestarios, es decir, saber si su esquema actual contribuye a la solución del problema para el cual fue creado.

Para llevar a cabo la evaluación de diseño se tomarán como base los Términos de Referencia (TdR) que emitió el Consejo Nacional de Desarrollo de la Política de Desarrollo Social (CONEVAL).

## 5.- CALENDARIO DE EJECUCIÓN DE LAS EVALUACIONES

La evaluación será anual y se estima iniciar a más tardar durante el primer trimestre del año 2026 y concluirla a más tardar durante el mes de abril de 2026, para poder incluir los resultados de la misma en la Cuenta Pública del año 2025 a presentarse el mes de abril de 2026.

PLAN DE TRABAJO EVALUACIÓN DE DESEMPEÑO 2025	
1.- Plan Anual de Evaluación 2025	Abril 2025
2.- Elección de los TdR Evaluación 2025	Abril 2025
2.- Ejecución de la Evaluación 2025	Enero a abril 2026
3.- Resultados de la Evaluación 2025	Abril 2026
4.- Resultados de la Evaluación (formato armonizado) 2025	Abril 2026





## INFORMACIÓN PROGRAMÁTICA

**VI.- LOS RESULTADOS DE LA EVALUACIÓN DEL DESEMPEÑO DE LOS PROGRAMAS DE LA ENTIDAD FEDERATIVA/MUNICIPALES, ASÍ COMO LOS VINCULADOS AL EJERCICIO DE LOS RECURSOS FEDERALES QUE LES HAYAN SIDO TRANSFERIDOS**

Los resultados de la evaluación del desempeño de los programas presupuestarios se presentarán en la Cuenta Pública del año 2025, dado que la temporalidad de dicha evaluación es anual.



## INFORMACIÓN ADICIONAL

### I.- LA RELACIÓN DE BIENES MUEBLES QUE COMPONEN SU PATRIMONIO





**MUNICIPIO DE MUZQUIZ COAHUILA**  
**Relación de Bienes Muebles que componen su patrimonio**  
**Al 30 de Septiembre de 2025**



Código	Descripción del Bien	Valor en libros
5111	SILLA	\$ 1,182.00
5151	EQUIPO DE COMPUTO MARCA CAÑON	\$ 13,800.00
5151	PROYECTOR	\$ 10,062.50
5151	LAPTOP Y PROYECTOR	\$ 25,480.00
5191	MINISPLIT	\$ 39,100.00
5191	MINISPLIT	\$ 8,900.00
5111	FRIGOBAR DIF MUNICIPAL	\$ 2,590.00
5111	ELECTROBOMBA CENTRIFUGA DE SUCCION	\$ 3,420.10
5191	2 CAMARAS FOTOGRAFICAS	\$ 5,800.00
5191	CAMARA FOTOGRAFICA	\$ 4,760.00
5111	SILLA SECRETARIAL	\$ 4,310.00
5111	SILLA	\$ 1,182.00
5111	SILLA SECRETARIAL	\$ 862.00
5111	SILLA SECRETARIAL	\$ 862.00
5111	SILLA SECRETARIAL	\$ 862.00
5111	SILLA SECRETARIAL	\$ 862.00
5111	SILLA SECRETARIAL	\$ 862.00
5151	FAX (SECRETARIA DEL AYUNTAMIENTO)	\$ 1,349.00
5151	FAX MARCA BROTHER	\$ 1,355.00
5191	AIRE (MINISPLIT)	\$ 6,282.00
5111	GASTOS EVENTO CASA DE LA CULTURA	\$ 1,262.99
5151	FAX (SEGURIDAD PUBLICA)	\$ 458.23
5191	VENTILADOR DE PISO	\$ 885.00
5191	VENTILADOR DE PISO	\$ 885.00
5191	AIRE LAVADO	\$ 5,581.92
5191	VENTILADORE DE PISO	\$ 885.00
5191	MINISPLIT	\$ 10,399.00
5111	ESCRITORIO	\$ 3,499.99
5111	ESCRITORIO	\$ 3,499.99
5111	ESCRITORIO	\$ 6,244.99
5191	MINISPLIT	\$ 10,399.00
5191	MINISPLIT	\$ 5,835.99
5191	MINISPLIT	\$ 8,455.00
5191	MINISPLIT	\$ 8,455.00
5111	5 SILLAS	\$ 2,000.00
5191	VENTILADOR DE PISO	\$ 739.99
5111	ESCRITORIO	\$ 2,700.00
5111	SILLA SECRETARIAL	\$ 1,990.00
5111	SILLA SECRETARIAL	\$ 1,115.00
5191	MINISPLIT	\$ 6,250.00
5111	ESCRITORIO	\$ 2,803.00
5191	MINISPLIT (S.P. BARROTERAN)	\$ 6,250.00
5191	MINISPLIT	\$ 8,455.00

5191	MINISPLIT	\$	8,455.00
5111	SILLA SECRETARIAL(OFICINA ALCALDESA)	\$	1,531.00
5111	SILLA SECRETARIAL(OFICINA ALCALDESA)	\$	1,531.00
5111	SILLA SECRETARIAL (DEPARTAMENTO DE COMUNICACION SOCIAL.)	\$	1,531.00
5191	MINISPLIT PARA EL (DEPARTAMENTO DE VENTANILLA UNICA. )	\$	6,312.00
5111	BOMBA SUMERGIBLE DE 2 HP Y KIT DE INSTALACION	\$	10,488.00
5111	BOMBA SUMERGIBLE PARA (BOMBEAR AGUA EN COLONIA MORELOS )	\$	10,488.00
5191	MINISPLIT	\$	9,775.00
5191	MINISPLIT ( BIBLIOTECA MUNICIPAL.)	\$	6,700.00
5111	5 SILLAS SECRETARIALES	\$	7,655.00
5111	4 SILLAS DE VISITA	\$	1,233.00
5111	SILLON EJECUTIVO	\$	3,800.00
5111	SILLON EJECUTIVO	\$	3,800.00
5111	ESCRITORIO	\$	30,196.20
5111	ESCRITORIO	\$	2,300.00
5111	ESCRITORIO	\$	2,300.00
5111	ESCRITORIO	\$	2,300.00
5111	SILLA SECRETARIAL	\$	1,340.00
5111	SILLA SECRETARIAL	\$	1,340.00
5111	SILLA SECRETARIAL	\$	1,340.00
5111	SILLA SECRETARIAL	\$	1,340.00
5111	8 SILLAS DE VISITA	\$	2,680.00
5111	ARCHIVERO	\$	4,050.00
5111	SILLA SECRETARIAL	\$	1,340.00
5111	DESTRUCTORA DE PAPEL	\$	5,299.00
5151	IMPRESORA	\$	4,030.00
5111	ARCHIVERO	\$	4,529.01
5151	IMPRESORA DE PUNTO	\$	2,697.00
5111	10 SILLAS	\$	8,250.00
5191	MINISPLIT 3 TONELADAS (CASA CULTURA)	\$	15,100.00
5111	ENFRIADOR DE AGUA (BIBLIOTECA DE CASA DE LA CULTURA )	\$	1,824.30
5111	ESCRITORIO ( TESORERIA -)	\$	11,394.99
5111	ESCRITORIO PARA TESORERIA -	\$	3,499.99
5111	ARCHIVERO ( OFICINA PRESIDENCIAL)	\$	3,499.99
5111	ESCRITORIO (TESORERIA )	\$	6,244.99
5111	ARCHIVERO ( OFICINA PRESIDENCIAL)	\$	3,499.99
5111	ESCRITORIO (TESORERIA )	\$	5,078.84
5111	ESCRITORIO (TESORERIA )	\$	5,078.84
5111	ESCRITORIO (TESORERIA )	\$	5,078.84
5111	ARCHIVEROS DE MADERA (CATASTRO -)	\$	58,278.40
5111	BOMBA SUMERGIBLE DE 2 HP 220 V MONOFASICA -	\$	7,381.00
5111	2 CAJA FUERTE DE 5 CU FT	\$	2,898.00
5151	IMPRESORA HP LASERJET P1102	\$	1,449.00



5111	ARCHIVERO NEGRO	\$	3,950.00
5111	ESCRITORIO	\$	4,056.04
5111	8 SILLA TUBULARES	\$	1,614.33
5111	10 SILLAS PLEGABLES	\$	3,672.56
5111	MESA PLEGABLE 2.44 MT	\$	1,507.88
5111	MESA PLEGABLE 2.44 MT	\$	1,359.57
5111	3 MESAS PLEGABLES	\$	2,521.20
5111	5 SILLA TUBULAR 4PK	\$	4,273.56
5111	2 MESAS PLEGABLES	\$	1,839.37
5111	4 SILLAS GENOVA NEGRAS	\$	1,510.00
5111	3 SILLAS TUBILAR 4PK	\$	2,421.49
5111	MESA REDONDA 1.50 M	\$	1,738.09
5111	MESA REDONDA 1.50 M	\$	1,738.09
5111	MESA REDONDA 1.50 M	\$	1,738.09
5111	2 SILLA TUBULAR 4PK	\$	1,614.33
5111	30 SILLAS VENECIA COLOR BLANCO	\$	3,270.30
5111	ESCRITORIO PARA CASA DE LA CULTURA	\$	4,497.99
5111	ARCHIVERO ( CASA CULTURA)	\$	3,950.00
5111	2 MESA PLEGABLE TIPO MALETA	\$	1,998.01
5111	40 SILLAS RESINA BLANCA VERACRUZ	\$	3,959.59
5111	ESCRITORIO METALICO	\$	2,539.24
5111	ESCRITORIO METALICO	\$	2,539.24
5111	ESCRITORIO METALICO	\$	2,539.24
5111	ESCRITORIO METALICO	\$	2,539.24
5111	ESCRITORIO METALICO	\$	2,539.24
5111	ESCRITORIO METALICO	\$	2,539.24
5111	ESCRITORIO METALICO	\$	2,539.24
5111	ESCRITORIO METALICO	\$	2,539.24
5111	ESCRITORIO METALICO	\$	2,539.24
5111	ESCRITORIO METALICO	\$	2,539.24
5111	MESA MODELO VERSALLES PARA OFICINA PRESIDENCIAL -	\$	5,692.00
5191	MINISPLIT 1 1/2 TONELADA MARCA ABSOLUT -	\$	6,497.01
5111	6 SILLA PIEL PERTH	\$	10,799.41
5111	2 SILLAS VISITAS OTTAWA	\$	4,599.79
5111	4 SILLAS GENOVA NEGRAS	\$	1,496.00
5111	30 SILLAS RESINA BLANCA VERACRUZ	\$	2,969.70
5111	ESCRITORIO 2M REC MET CUBIERTA C/VIDRIO	\$	12,350.00
5111	SOFA MOD. ARGELIA, PARA OFICINA DEL ALCALDE.	\$	6,000.00
5111	34 SILLAS RESINA BLANCAS	\$	3,365.66
5191	VENTILADOR PISO 20 EVERCOOL	\$	638.75
5111	3 PERSIANAS DE VINIL	\$	2,330.96
5111	3 SILLA DE PIEL NY	\$	2,697.00
5111	ESCRITORIO METROPOLITAN	\$	3,399.00
5111	GABINETE ALMACENAMIENTO COLOR CHOCOLATE	\$	3,339.00
5111	ARCHIVERO DE 2 GAVETAS, VERTICAL TAMAÑO OFICIO	\$	2,400.01



5111	8 SILLAS GENOVA NEGRA	\$	3,013.02
5111	2 MESAS PLEGABLES	\$	1,846.33
5111	ESCRITORIO EJECUTIVO	\$	2,969.70
5111	GABINETE DE PARED OFICINA PRESIDENCIAL	\$	4,640.00
5191	MINISPLIT PARA OF. DE SEGURIDAD PUBLICA -	\$	8,410.33
5191	MINISPLIT PARA OF. DE SEGURIDAD PUBLICA -	\$	8,410.33
5191	MINISPLIT PARA OF. DE SEGURIDAD PUBLICA -	\$	8,410.33
5111	SISTEMA DE SEGURIDAD PARA CELDAS MUNICIPALES	\$	10,705.93
5111	2 BOCINAS	\$	2,590.00
5191	2 VENTILADOR CYCLONE	\$	1,018.57
5111	3 MESAS PLEGABLES 2.44 M	\$	4,078.70
5111	DESPACHADOR DE AGUA	\$	3,350.32
5111	2 ESCRITORIOS EJECUTIVO	\$	3,467.96
5111	MESA PLEGABLE 1.22 M	\$	625.39
5111	6 SILLAS PLEGABLE METAL	\$	1,282.94
5111	2 SILLA GENOVA NEGRA	\$	755.00
5191	MINISPLIT DE 2 TONELADAS PARA DEPARTAMENTO DE ARCHIVO MUNICIPAL	\$	8,997.01
5111	ESCRITORIO	\$	3,160.51
5111	ESCRITORIO	\$	3,160.51
5111	SILLA SECRETARIAL	\$	1,531.00
5111	SILLA SECRETARIAL	\$	1,531.00
5111	MESA PARA OFICINA DEL ALCALDE	\$	3,190.00
5111	ESCRITORIO JASPE	\$	1,957.20
5111	ARCHIVERO ORGANIZADOR	\$	4,368.50
5111	4 SILLAS GENOVA NEGRAS	\$	1,510.00
5111	2 ARCHIVEROS METALICO	\$	11,300.00
5111	ESCRITORIO (COORD.ESP)	\$	2,539.24
5111	ESCRITORIO (COORD.ESP)	\$	2,539.24
5111	ESCRITORIO (COORD.BARRO)	\$	2,539.24
5111	ESCRITORIO (COORD.BARRO)	\$	2,539.24
5111	ENFRIADOR DE VENTANA R-38/30PR	\$	5,981.99
5191	MINISPLIT MOD EXC261D 2 TONELADAS MARCA MIRAGE	\$	8,996.99
5111	40 SILLAS RESINA BLANCA TABASCO	\$	3,481.01
5111	MESA MODELO HAMPTON P/6 SILLAS MOD 411 COLOR NOGAL	\$	3,937.14
5111	SILLA PARA OFICINA MOD. JASON	\$	1,576.54
5111	6 MESA PLEGABLE 1.82MTS TIPO MALETA	\$	6,294.00
5111	2 MESAS	\$	2,858.94
5111	4 SILLA PLEGABLE	\$	807.16
5111	4 MESA PLEGABLE	\$	3,678.73
5111	2 SILLA TUBULAR 4PK	\$	1,614.33
5111	SILLA PIEL TURIN	\$	1,699.01
5111	SILLA PIEL MADRID	\$	2,499.00
5111	10 SILLA PLEGABLE	\$	3,950.00

5111	5 MESA PLEGABLE 1.82MTS TIPO MALETA	\$	5,245.00
5111	3 ESCRITORIOS	\$	8,975.00
5111	2 MESAS PLEGABLES	\$	1,777.00
5111	50 SILLAS RESINA	\$	4,949.50
5111	50 SILLAS RESINA BLANCAS	\$	4,949.50
5111	FABRICACION DE ARCHIVERO EN OFICINAS DE CATASTRO -	\$	47,792.00
5111	LAMPARA DE PIE MANDAL	\$	2,335.06
5111	DESPACHADOR DE AGUA	\$	3,275.00
5111	16 SILLA PLEGABLE ACOJINADA	\$	3,134.46
5111	2 MESA PLEGABLE TIPO MALETA	\$	1,598.00
5111	CALENTADOR	\$	2,200.00
5111	CALENTADOR	\$	2,200.00
5111	CALENTADOR	\$	2,200.00
5111	4 SILLA GENOVA NEGRA	\$	1,510.00
5111	2 SILLA SECRETARIAL	\$	2,736.24
5191	CALEFACTOR CON CILINDRO	\$	2,300.00
5111	BAFLE CON TRIPIE	\$	2,890.00
5111	BAFLE CON TRIPIE	\$	2,890.00
5111	BAFLE CON TRIPIE	\$	2,890.00
5111	BAFLE CON TRIPIE	\$	2,890.00
5111	50 SILLAS PLEGABLES BLANCAS	\$	17,600.00
5111	4 SILLAS SECRETARIAL	\$	4,233.18
5111	20 SILLA PLEGABLE	\$	6,526.83
5111	3 RACK DE ACERO	\$	8,283.27
5111	2 ESTANTES CRMD 5 REP	\$	3,476.17
5111	BASE PARA SOMBRILLA Y SOMBRILLA GARDEN Y MESA DE PICNIC	\$	3,728.01
5111	BASE PARA SOMBRILLA Y SOMBRILLA GARDEN	\$	3,728.01
5111	BASE PARA SOMBRILLA Y SOMBRILLA GARDEN	\$	3,728.01
5111	BASE PARA SOMBRILLA Y SOMBRILLA GARDEN	\$	3,728.01
5111	BASE PARA SOMBRILLA Y SOMBRILLA GARDEN	\$	3,728.01
5111	BASE PARA SOMBRILLA Y SOMBRILLA GARDEN	\$	3,728.01
5111	BASE PARA SOMBRILLA Y SOMBRILLA GARDEN	\$	3,728.01
5111	20 SILLAS PLEGABLES	\$	6,380.00
5111	GABINETE	\$	1,997.00
5111	8 SILLAS DE SLING	\$	3,032.00
5111	8 SILLAS DE ACERO PLEGABLE	\$	3,399.99
5111	GABINETE	\$	1,793.01
5111	MESA CON CUBIERTA .85 X .85 CON LAMINADO PLASTICO Y CANTO DE MADERA DE ENCINO. PEDESTAL TUBULAR CON BASE DE FIERRO VACIADO NEGRO	\$	2,238.80



[illegible]



5111	MESA CON CUBIERTA .85 X .85 CON LAMINADO PLASTICO Y CANTO DE MADERA DE ENCINO. PEDESTAL TUBULAR CON BASE DE FIERRO VACIADO NEGRO	\$	2,238.80
5111	MESA CON CUBIERTA .85 X .85 EN TRIPLAY DE ENCINO NATURAL Y CANTO DE MADERA DE ENCINO. PEDESTAL TUBULAR CON BASE DE FIERRO VACIADO NEGRO	\$	2,238.80
5111	MESA CON CUBIERTA .85 X .85 EN TRIPLAY DE ENCINO NATURAL Y CANTO DE MADERA DE ENCINO. PEDESTAL TUBULAR CON BASE DE FIERRO VACIADO NEGRO	\$	2,238.80
5111	MESA CON CUBIERTA .85 X .85 EN TRIPLAY DE ENCINO NATURAL Y CANTO DE MADERA DE ENCINO. PEDESTAL TUBULAR CON BASE DE FIERRO VACIADO NEGRO	\$	2,238.80
5111	MESA CON CUBIERTA .85 X .85 EN TRIPLAY DE ENCINO NATURAL Y CANTO DE MADERA DE ENCINO. PEDESTAL TUBULAR CON BASE DE FIERRO VACIADO NEGRO	\$	2,238.80
5111	MESA CON CUBIERTA .85 X .85 EN TRIPLAY DE ENCINO NATURAL Y CANTO DE MADERA DE ENCINO. PEDESTAL TUBULAR CON BASE DE FIERRO VACIADO NEGRO	\$	2,238.80
5111	MESA CON CUBIERTA .85 X .85 EN TRIPLAY DE ENCINO NATURAL Y CANTO DE MADERA DE ENCINO. PEDESTAL TUBULAR CON BASE DE FIERRO VACIADO NEGRO	\$	2,238.80
5111	BOCINA BLUETOOTH QUANTUMFX CON PEDESTAL	\$	2,998.78
5111	25 SILLAS CALIFORNIA	\$	1,998.00
5111	DESHUMIDIFICADOR 50 PT FRIGI 28 L	\$	4,273.94
5111	21 MESA PLEGABLE 1.82 MTS TIPO MALETA	\$	17,325.00
5111	MESA DE ACERO	\$	2,557.44
5111	ESCRITORIO	\$	4,078.55
5111	ARCHIVERO METALICO DE 4 CAJONES JUMBO	\$	3,816.40
5111	6 SILLA PLEGABLE FLEX ONE	\$	2,562.00
5111	SILLAS IMITACION PIEL	\$	1,798.00
5111	6 SILLA PLEGABLE ACOJINADA	\$	1,374.01
5191	MINISPLIT DE 2 TONELADAS PARA SEGURIDAD PUBLICA MUNICIPAL. -	\$	9,697.00
5191	MINISPLIT DE 2 TONELADAS PARA SEGURIDAD PUBLICA MUNICIPAL. -	\$	9,697.00
5191	MINISPLIT DE 2 TONELADAS PARA SEGURIDAD PUBLICA MUNICIPAL. -	\$	9,697.00
5191	MINISPLIT DE 2 TONELADAS PARA SEGURIDAD PUBLICA MUNICIPAL. -	\$	9,697.00
5191	MINISPLIT DE 2 TONELADAS PARA RESTAURANTE DEL PARQUE LA CASCADA. -	\$	9,697.00
5111	CREDENZA METROPLITANA	\$	3,349.00
5111	12 SILLA PLEGABLE DE RESINA	\$	4,784.00

5111	MUEBLE DE RECEPCION PRINCIPAL(S.P.)	\$	9,203.44
5111	6 BANCAS DE 3 PLAZAS COLOR NEGRO(S.P.)	\$	14,936.16
5111	12 SILLAS DE VISITA CON DESCANSABRAZOS(S.P.)	\$	6,389.28
5191	MINISPLIT	\$	9,697.00
5111	ESCRITORIO EN L CAPI	\$	4,299.00
5111	MESA PERSONAL	\$	408.18
5111	4 SILLAS GENOVA NEGRAS	\$	1,591.73
5191	DESPACHADOR DE AGUA ROYAL AQUA MAX	\$	1,349.00
5111	SILLA PLEGABLE	\$	179.00
5111	SILLA DE RESINA MARCO DE ACERO	\$	678.00
5111	SILLA EJECUTIVA	\$	1,524.52
5191	MINISPLIT MOD. EXC261J MIRAGE ABSOLUT X3	\$	9,627.35
5111	ESCRITORIO	\$	4,298.99
5111	AIRE LAVADO PORTATIL	\$	2,500.00
5111	10 SILLAS RESINA BLANCAS VERACRUZ	\$	989.90
5111	100 SILLA PLEGABLE ACOJINADA	\$	23,899.00
5111	MESA PLEGABLE TIPO MALETA	\$	899.00
5111	ESCRITORIO (PC)	\$	2,752.36
5111	ARCHIVERO (PC)	\$	3,890.00
5111	TOLDO DESMONTABLE CON LOGOTIPOS DE PROTECCION CIVIL	\$	17,690.00
5111	MESAS DE JUNTAS	\$	2,198.00
5111	3 MESA PLEGABLE 1.22MTS	\$	2,097.00
5191	MINISPLIT MOD. EXC261J MIRAGE ABSOLUT X3	\$	9,627.00
5111	4 MENSULAS	\$	2,014.43
5111	HORNO DE MICROONDAS 1.1 EVERSTAR	\$	1,349.00
5111	5 ALARMAS DE HUMO CON BATERIAS	\$	2,586.00
5111	MM RACK ACERO 4 REP	\$	3,067.98
5111	2 MESA DE PICNIC	\$	5,112.96
5111	DESPACHADOR DE AGUA	\$	3,784.07
5111	MICRO ONDAS DIGITAL 1.1(31LITROS) E	\$	1,349.00
5191	MINISLIT DE 2 TONELADAS PARA BIBLIOTECA MUNICIPAL. -	\$	9,627.00
5191	MINISLIT DE 2 TONELADAS PARA BIBLIOTECA MUNICIPAL. -	\$	9,627.00
5191	3 CALEFACTOR MASTER CRAFT TERMO	\$	1,299.90
5111	10 SILLAS	\$	6,009.96
5111	SILLA DERDSE.U.18NEGDPFBRFVYNKY80946BL K570-003-99-1	\$	2,059.43
5111	ESCRITORIO PARA COMPUTADORA NALU 1PZA BAYSIDE FURNISHINGS	\$	2,199.00
5111	ARCHIVERO GRANDE ( DIF MUNICIPAL). -	\$	3,890.00
5111	3 SILLA PLEGABLE NEGRA	\$	1,554.40
5111	MESA PLEG. EN DOS 1.83 MTS	\$	2,051.32



5111	MESA PERSONAL DE RESINA	\$	1,225.83
5111	3 MESA REDONDA 1.50M	\$	6,597.00
5111	9 MESA DE PICNIC	\$	25,770.42
5111	SILLA SECRETARIAL	\$	1,738.09
5111	10 SILLA TUBULAR	\$	9,729.66
5111	MESA PLEGABLE 2.44MT	\$	1,551.84
5111	5 MESA REDONDA 1.50M	\$	10,992.16
5191	4 VENTILADOR INDUSTRIAL	\$	17,396.00
5111	ARCHIVERO GRANDE	\$	3,890.00
5111	7 ALMACENAJE 5 REPISAS 1,21M X 45,7 X 1,82M	\$	10,730.00
5111	20 SILLA PLEGABLE NEGRA	\$	17,396.00
5191	MINISPLIT (SECRETARIA DEL AYUNTAMIENTO)	\$	11,197.00
5111	CONSOLA CON CAJON	\$	3,067.97
5191	MINISPLIT OFICINAS DE COORDINACION BARROTERAN. -	\$	14,930.00
5191	MINISPLIT OFICINAS DE COORDINACION BARROTERAN. -	\$	14,930.00
5191	MINISPLIT OFICINAS DE COORDINACION BARROTERAN. -	\$	14,930.00
5111	VENTILADOR INDUSTRIAL PARED 30	\$	4,999.00
5191	MINISPLIT	\$	16,999.99
5111	3 ARCHIVERO VERTICAL 4 GAVETAS	\$	11,245.00
5111	4 ARBOTANTES, PORTA GLOBO Y CONTENEDORES	\$	46,400.00
5111	ESCRITORIO	\$	3,076.04
5191	1 MINISPLIT PARA COORDINACION DE BARROTERAN(EDIFICIO NUEVO). -	\$	29,990.00
5191	1 MINISPLIT PARA CENTRO DE GOBIERNO)	\$	26,713.33
5191	1 MINISPLIT PARA CENTRO DE GOBIERNO)	\$	26,713.33
5191	1 MINISPLIT PARA CENTRO DE GOBIERNO)	\$	26,713.33
5111	ARCHIVERO 4 CAJON OFICIO NEGRO	\$	4,599.00
5111	MINSPLIT 2 TONELADAS	\$	10,499.00
5111	AIRE LAVADO PORTATIL	\$	2,800.00
5111	ESCRITORIO	\$	3,076.04
5191	MINISPLIT (CENTO DE GOBIERNO)	\$	26,680.00
5191	MINISPLIT (CENTO DE GOBIERNO)	\$	26,680.00
5191	MINISPLIT (CENTO DE GOBIERNO)	\$	26,680.00
5191	CALENTADOR CALOREX G-60 GEN GAS L.P. PARA UTILIZARSE EN CENTRO DE REHABILITACION	\$	11,398.16
5111	MUEBLE ESCRITORIO PENINSULA SECRETARIAL TROT NGO ARCHIV ERO (3CJ COMPLEMENTO) PERA O CHERRY OPCIONAL OFIK	\$	5,700.00
5111	MUEBLE ESCRITORIO PENINSULA SECRETARIAL TROT NGO ARCHIV ERO (3CJ COMPLEMENTO) PERA O CHERRY OPCIONAL OFIK	\$	5,700.00
5131	BIENES ARTISTICOS	\$	132,700.00
5131	EQUIPO DE PERIFONEO	\$	31,511.00
5131	PLACAS DE ALUMINIO	\$	49,910.00



5131	BAFLE PROFESIONAL MARCA STERN	\$	10,556.00
5131	CONJUNTO DE ESCULTURAS	\$	34,800.00
5131	CUERDAS P/CASA DE CULTURA	\$	890.00
5131	ESCULTURA MONOSAURIO Y 5 PECES PREHISTORICOS	\$	150,000.00
5131	3 CABALLOS EXTRA DECORATIVOS	\$	51,504.00
5131	TORO EXTRA DECORATIVO	\$	17,168.00
5131	PLACAS FUNDIDAS	\$	73,054.48
5151	IMPRESORA HP	\$	7,893.45
5151	12 COMPUTADORAS ALL IN ONE 20-B304 WIN8	\$	115,188.00
5151	COMPUTADORA E IMPRESORA	\$	15,035.92
5151	SISTEMA DE VIGILANCIA	\$	23,437.35
5151	COMPUTADORA	\$	11,188.81
5151	3 COMPUTADORAS	\$	42,792.00
5151	LAPTOP DELL INSPIRON 15"	\$	24,998.75
5151	2 LAPTOP HP 15" PROCESADOR INTEL	\$	31,747.51
5151	2 DESKTPP DELL INSPIRON 3647	\$	28,747.49
5151	IMPRESORA LASERJET HP PRO P1109W	\$	1,748.75
5151	MONITOR LED HP	\$	3,247.49
5151	2 DISCOS DUROS	\$	3,467.93
5151	MULTIFUNCIONALES KYOCERA ECOSYS M 2040	\$	34,336.00
5151	COMPUTADORA DE ESCRITORIO	\$	9,485.00
5151	EQUIPO GENERICO PROCESADOR CORE i5 MEMORIA RAM 8GB DISCO DURO DE 1TB	\$	11,600.00
5151	EQUIPO GENERICO PROCESADOR CORE i5 MEMORIA RAM 8GB DISCO DURO DE 1TB	\$	11,600.00
5151	EQUIPO GENERICO PROCESADOR CORE i5 MEMORIA RAM 8GB DISCO DURO DE 1TB	\$	11,600.00
5151	EQUIPO PROCESADOR DUAL CORE MEMORIA RAM 4GB DISCO DURO DE 500GB MONITOR 21.5"	\$	8,500.00
5151	COMPUTADORA DE ESCRITORIO (CONTRALORIA)	\$	9,936.00
5151	COMPUTADORA	\$	11,629.00
5151	MULTIFUNCIONAL EPSON L210	\$	2,998.99
	BIENES ARTISTICOS	\$	616,593.49
5151	DESKTOP DELL INSPIRON 3647, PROCESADOR INTEL CORE i5 MEMORIA DE 8GB DDR3, DISCO DURO DE 1TB,	\$	28,747.49
5151	MONITOR LED HP 19ka DE 18.5", RESOLUCION 1366 x 768, 7 ms	\$	3,247.49
5151	MULTIFUNCIONALES KYOCERA ECOSYS M 2040	\$	34,336.00
5151	COMPUTADORAS DE ESCRITORIO Y LICENCIAS	\$	17,603.00
5151	COMPUTADORAS DE ESCRITORIO Y LICENCIAS	\$	17,603.00
5151	COMPUTADORAS DE ESCRITORIO Y LICENCIAS	\$	17,603.00

5151	COMPUTADORAS DE ESCRITORIO Y LICENCIAS	\$	17,603.00
5151	COMPUTADORAS DE ESCRITORIO Y LICENCIAS	\$	17,603.00
5151	5 UNIDADES DE PROTECCION Y RESPALDO DE ENERGIA	\$	9,007.40
5151	COMPUTADORA HP	\$	13,679.00
5151	LAPTOP -	\$	41,967.66
5151	COMPUTADORA E IMPRESORA	\$	11,188.81
5151	LAPTOP -	\$	44,749.38
5151	COMPUTADORA	\$	13,920.00
5151	IMPRESORA	\$	3,462.60
5151	COMPUTADORA	\$	13,920.00
5151	COMPUTADORA GENERICA 16 GB. UN MONITOR ACER 21.5, UNA IMPRESORA HP LASERJET PRO M102W	\$	8,807.88
5151	IMPRESORA HP LASERJET PRO M102W, 1 COMPUTADORA GENERICA 16 GB, UN MONITOR HACER	\$	8,807.88
5151	COMPUTADORA	\$	8,807.88
5151	IMPRESORA	\$	2,154.12
5151	COMPUTADORA GENERICA	\$	15,713.10
5151	COMPUTADORAS GENERICAS, 1TB DE MEMORIA	\$	20,500.62
5151	COMPUTADORAS GENERICAS, 1TB DE MEMORIA	\$	20,500.62
5151	1 ESCANER WORKFORCE	\$	43,872.36
5151	LAPTOP	\$	34,510.00
5151	MULTIFUNCIONAL HP	\$	22,483.12
5151	LAPTOP MACBOOK AIR 13.3	\$	16,399.00
5151	IMPRESORA MARCA EPSON MODELO L3110	\$	6,401.81
5151	MULTIFUNCIONAL EPSON M2170	\$	6,499.00
5151	MULTIFUNCIONAL EPSON ECOTANK L3110 COLOR	\$	5,684.00
5151	EQUIPO DE COMPUTO I5 500GB 8GB RAM MONITOR 22 TARJET A VIDEO 2GB	\$	12,760.00
5151	COMPUTADORA INTEL COREI3-9100 1151 4.2 GHZ 9NA GENERACION CON GRAFICOS	\$	21,286.00
5151	COMPUTADORA PARA DEPARTAMENTO DE CATASTRO	\$	7,749.47
5151	COMPUTADORA PARA OFICINA DE CONTRALORIA	\$	7,749.47
5151	COMPUTADORA CON MONITOR, UNA IMPRESORA	\$	11,380.91
5151	MULTIFUNCIONAL	\$	5,561.40
5151	SCANER EPSON DS-1630 PARA EL DEPARTAMENTO DE CONTRALORIA	\$	21,164.14
5151	IMPRESORA BROTHER INYECCION TINTA PARA EL DEPARTAMENTO DE CONTRALORIA.	\$	15,170.43
5151	LAPTOP PARA CONTABILIDAD GUBERNAMENTAL	\$	15,799.00
5151	LAPTOP HYUNDAI PARA SECRETARIA DEL AYUNTAMIENTO	\$	8,099.10
5151	LAPTOP PARA TESORERIA	\$	14,999.00



5151	COMPUTADORA ASUS AIO PARA MONITOREO DE LINEA DE QUEJAS Y DENUNCIAS RESPECTO A SERVICIOS DE RECOLECCION DE BASURA, ALUMBRADO PÚBLICO Y MAS	\$	15,999.01
5191	MINISPLIT	\$	10,750.00
5191	MINISPLIT	\$	10,750.00
5191	COMPUTADORA	\$	11,153.75
5191	TELEFONIA CELULAR	\$	13,492.03
5111	ARCHIVERO	\$	3,287.80
5191	CAMARA FOTOGRAFICA	\$	3,774.00
5191	PROYECTOR BENQ	\$	6,199.00
5191	MINISPLIT	\$	8,900.00
5191	ELECTROBOMBA	\$	3,420.10
5191	COMPUTADORA	\$	9,819.40
5191	COMPUTADORA	\$	9,819.40
5191	COMPUTADORA	\$	9,819.40
5191	COMPUTADORA	\$	9,819.40
5191	COMPUTADORA	\$	9,819.40
5191	COMPUTADORA	\$	9,819.40
5191	PANTALLA LED	\$	11,798.00
5191	PANTALLA LED	\$	11,798.00
5191	PANTALLA LED	\$	11,798.00
5191	3 EQUIPOS DE COMPUTO	\$	43,300.00
5191	COMPRA DE COMPUTADORA E IMPRESORA -	\$	20,247.50
5191	APPLE IPHONE 6S PLUS	\$	10,367.26
5191	DE 3 AIRE ACONDICIONADO DE 2 TON. MARCA TRANE	\$	19,952.00
5191	DE 3 AIRE ACONDICIONADO DE 2 TON. MARCA TRANE	\$	19,952.00
5191	DE 3 AIRE ACONDICIONADO DE 2 TON. MARCA TRANE	\$	19,952.00
5191	MINISPLIT	\$	26,680.00
5191	MINISPLIT	\$	26,680.00
5191	MINISPLIT	\$	26,680.00
5191	MINISPLIT	\$	26,680.00
5191	APPLE IPHONE 8 PLUS GOLD 256GB-LA	\$	7,160.00
5191	COMPUTADORA	\$	15,713.10
5191	ESCRITORIO DE MADERA PARA ATENCION CIUDADANA -	\$	7,540.00
5191	MONITOR SAMSUNG 21.5 LCD	\$	8,700.00
5191	MINISPLIT E INSTALACION PARA OFICINAS DE PRONNIF. -	\$	21,199.99
5191	MINISPLIT PARA SALON DE ADULTOS MAYORES -	\$	21,924.00
5191	ACONDICIONADO PORTATIL -	\$	6,800.00
5191	MINI SPLIT 1.5 TON FRIO CALOR 220 VOLTS MIRAGE	\$	9,112.95
5191	MINI SPLIT 1 TON FRIO CALOR 220 VOLTS MIRAGE	\$	6,000.38
5191	MINI SPLIT 1 TON FRIO CALOR 220 VOLTS MIRAGE	\$	6,000.38



5191	MINI SPLIT 1 TON FRIO CALOR 220 VOLTS MIRAGE	\$	6,000.38
5191	MINI SPLIT 2 TON FRIO CALOR 220 VOLTS MIRAGE	\$	10,699.99
5191	MINI SPLIT 2 TON FRIO CALOR 220 VOLTS MIRAGE	\$	10,699.99
5191	MINI SPLIT 2 TON FRIO CALOR 220 VOLTS MIRAGE	\$	10,699.99
5191	MINI SPLIT 2 TON FRIO CALOR 220 VOLTS MIRAGE	\$	10,699.99
5191	MINI SPLIT 2 TON FRIO CALOR 220 VOLTS MIRAGE	\$	10,699.99
5191	MINISPLIT	\$	12,800.00
5191	MINISTPLIT CONTABILIDAD GUBERNAMENTAL,	\$	12,542.50
5191	MINISTPLIT SERVICIOS PRIMARIOS	\$	12,542.50
5191	MINISTPLIT DIF	\$	12,542.50
5191	MINISTPLIT COORDINACION PALAU	\$	12,542.50
5191	MINISPLIT	\$	10,540.00
5191	MINISPLIT PARA MUSEO DE GANADERIA	\$	4,354.90
5191	SILLA TRUE INNOVATIONS GIANNELLI GRENCIA CG	\$	5,510.00
5191	SILLA TRUE INNOVATIONS GIANNELLI GRENCIA OP	\$	5,510.00
5191	SILLA TRUE INNOVATIONS GIANNELLI GRENCIA OP	\$	5,510.00
5191	MINISPLIT MIRAGE DE 2.0 TON INSTALACION EN OFICINA DEL DPTO DE AGUA POTABLE	\$	10,500.00
5191	MINISPLIT MIRAGE MOD. ELC261Q LIFE+ 2 TON. 220V	\$	20,506.00
5191	MINISPLIT MIRAGE MOD. ELC261Q LIFE+ 2 TON. 220V	\$	20,506.00
5191	ENFRIADOR PARA COMEDOR INFANTIL	\$	9,007.00
5191	ENFRIADOR	\$	6,738.00
5191	MINISPLIT	\$	6,704.00
5191	MINISPLIT	\$	7,317.00
5191	MINISPLIT	\$	6,432.00
5191	MINISPLIT	\$	12,400.40
5191	MINISPLIT MIRAGE 2 TON. 220V	\$	12,400.00
5191	MINISPLIT MARCA MIRAGE MODELO ELC261H	\$	13,342.00
5123	DRON	\$	26,890.00
5123	CAMARA DIGITAL 16.1 MP SL	\$	4,602.48
5123	20 CAMARAS FOTOGRAFICAS DE OPERACION	\$	109,524.35
5123	DE KIT CANON -	\$	9,999.00
5291	TIROLESA PARA LA CASCADA	\$	227,056.00
5291	INFLABLES	\$	43,301.10
5291	COMPRA DE PIANO BALDWIN SERIE 4055038 -	\$	48,000.00
5291	BOCINA AMPLIFICADORA	\$	1,599.00
5291	5 LAMPARA SUBURBANA 65W	\$	1,608.59
5291	MICROCOMPONENTE 30 WATTS PHILIPS	\$	1,738.09

5291	MICROCOMPONENTE 30 WATTS PHILIPS	\$	1,738.09
5291	BOCINAS CONTROL ONE OUTDOOR	\$	3,060.58
5291	BOCINA CON PEDESTAL	\$	2,998.78
5291	PROCESADOR AMD FX-6300 BLACK EDITION, 3.5GHz, SOCKET AM3+, Six-CORE, 95W.	\$	1,644.02
5291	3 JUEGOS INFLABLES ESCALADORA / COMBO ESCALADOR / CUBO MINION	\$	73,312.00
5111	SOPORTES METALICO PARA GUITARRA	\$	1,975.00
5111	ARCHIVERO GRANDE	\$	3,890.00
5111	SILLA SCRETARIAL	\$	1,809.01
5111	ESCRITORIO	\$	3,067.98
5191	TELEVISOR PARA SALON DE ADULTOS MAYORES. -	\$	19,000.00
5291	PANTALLA SAMSUN 43" PARA MONITOREO CAMIONES DE BASURA	\$	7,690.00
5311	ALCOLIMETRO FC20	\$	30,740.00
5411	VEHICULO	\$	164,500.00
5411	VEHICULO	\$	164,500.00
5411	VEHICULO DE SEGURIDAD PUBLICA	\$	164,500.00
5411	VEHICULO SEGURIDAD PUBLICA	\$	163,990.80
5411	PATRULLA MOD.2007	\$	165,000.00
5411	PATRULLA MOD.2007	\$	165,000.00
5411	CAMIONETA VAN DIF	\$	574,114.00
5411	PATRULLA SEGURIDAD PUBLICA	\$	165,000.00
5411	TSURU SEGURIDAD PUBLICA	\$	93,198.00
5411	BARREDORA MARCA BRONCE MOD.RJ350 SERIE N°401065	\$	291,512.47
5411	VEHICULO FORD. N° SERIE 1FMJU1K56DEF48208	\$	639,000.00
5411	VEHICULO DODGE RAM 1998 SERIE WM227555	\$	60,000.00
5411	CUATRIMOTO	\$	53,500.00
5411	AMBULANCIA EQUIPADA NUMERO DE SERIE 1FDJS34F4SHC09076 AÑO 2015	\$	135,680.00
5411	AMBULANCIA EQUIPADA NUMERO DE SERIE 1FDJS34F3THA82709 AÑO 2016	\$	145,920.00
5411	CAMION DE BOMBEROS	\$	417,300.00
5411	TSURU MODELO 2010	\$	112,500.00
5411	TSURU MODELO 2010	\$	112,500.00
5411	VEHICULO CABINA REGULAR COLOR ROJO VICTORIA N° DE SERIE 3GCNC9CX4CG111614	\$	252,000.00
5411	CAMIONETA COLOR PLATA BRILLANTE N° DE SERIE 3GCNC9EX7CG149545	\$	264,000.00
5411	PICK UP TOYOTA HILUX N° DE SERIE MR0EX33G7D253434	\$	420,000.00
5411	PICK UP TOYOTA HILUX N° DE SERIE MR0EX33G3D254631	\$	420,000.00
5411	PICK UP TOYOTA HILUX N° DE SERIE MR0EX33G3D0256153	\$	420,000.00
5411	MOTOCICLETA HONDA TORNADO EQUIPADA	\$	180,000.00
5411	MOTOCICLETA HONDA TORNADO EQUIPADA	\$	180,000.00



5411	VEHICULO PARA SEGURIDAD PUBLICA N° SERIE 8AFBR5AA9E6210404	\$	321,560.00
5411	VEHICULO PARA SEGURIDAD PUBLICA N° SERIE 8AFBR5AA9E6199873	\$	402,098.80
5411	VEHICULO PARA SEGURIDAD PUBLICA N° SERIE 8AFBR5AA9E6210399	\$	299,520.00
5411	VEHICULO PARA SEGURIDAD PUBLICA N° SERIE 8AFBR5AA7E6196941	\$	299,520.00
5411	FORD IKON MOD.2014 PARA SEGURIDAD PUBLICA N° DE SERIE MAJFP1GD8EC129118	\$	182,352.00
5411	VEHICULO PARA SEGURIDAD PUBLICA N° SERIE 8AFBR5AA2E6219686	\$	288,500.00
5411	AMBULANCIA PROTECCION CIVIL	\$	125,500.00
5411	MATIZ MOD.2014 COLOR PLATA BRILLANTE	\$	99,900.00
5411	EQUIPAMIENTO PARA 5 UNIDADES DE SEGURIDAD PUBLICA	\$	261,580.00
5411	FORD IKON MOD.2014 PARA SEGURIDAD PUBLICA N° DE SERIE MAJFP1GDEC129450,ESPERANZAS	\$	145,000.00
5411	FORD IKON MOD.2014 PARA SEGURIDAD PUBLICA N° DE SERIE MAJFP1GDEC129114,BARROTERAN	\$	145,000.00
5411	IKON FORD 2014 N° SERIE MAJFP1GD7EC135735	\$	156,020.00
5411	VEHICULO MARCA DODGE RAM 4000 COLOR BLANCO MOD.2010 N° DE SERIE 3D6WN5ETDAG105477	\$	225,000.00
5411	COMPACTADORA MARCA DYNAPAC	\$	23,200.00
5411	PICK UP FORD ECONOLINE E350 VAN N° SERIE 1FDJS34MORHB32926	\$	125,500.00
5411	FORD RANGER	\$	73,500.00
5411	FORD RANGER MOD.20185 N° SERIE 8AFBR5AA9F6273973	\$	349,716.00
5411	VEHICULO K6A/A FORD F350 SUPER DUTY XLT MOD.2008 N° SERIE 3FEKF36L78MA12902	\$	185,000.00
5411	FORD FOCUS N° SERIE 1FADP3E2XFL212703	\$	236,500.00
5411	FORD FOCUS N° SERIE 1FADP3E2XFL212647	\$	236,500.00
5411	FORD FOCUS N° SERIE 1FADP3E2XFL236893	\$	236,500.00
5411	FORD FOCUS N° SERIE 1FADP3E2XFL212720	\$	236,500.00
5411	CAMIONETA FORD MOD.2015 F-150 XL CREW CAB N° DE SERIE 1FTEW1CF5FFA04089 SEG PUBLICA	\$	520,840.00
5411	FORD FOCUS N° SERIE 1FADP3E24FL225947	\$	236,500.00
5411	EQUIPAMIENTO Y PINTURA DE CUATRO VEHICULOS SEDAN	\$	262,752.48
5411	EQUIPAMIENTO CAMIONETA NISSAN FRONTIER MOD 2023 SERIE 1HSHWSHN7DJ311154 MOTOR 106HM2Y4160827 CON CAJA RECOLECTORA	\$	32,828.00
5411	EQUIPAMIENTO Y PINTURA DE PICK UP DE SEGURIDAD PUBLICA	\$	104,754.90
5411	VEHICULO FORD F-150 O.P.	\$	55,000.00



5411	2 CUATRIMOTOS N° SERIE 1HFTE39U9E4000915, N°1HFTE39U0E4000916 PARA SEGURIDAD PUBLICA	\$	307,876.28
5411	EQUIPAMIENTO Y BALIZAMIENTO DE 3 UNIDADES PICK UP RELATIVO AL EQUIPAMIENTO INSTITUCIONAL DE SEGURIDAD PUBLICA	\$	251,480.00
5411	FORD RANGER 2015 PARA SEGURIDAD PUBLICA	\$	279,590.90
5411	VEHICULO MARCA CHEVROLET, TIPO SUBURBAN, PAQUETE A, AÑO 2018, COLOR BLANCO, CON NUMERO DE SERIE 1GNSC8EC1JR132710 -	\$	629,600.00
5411	CHEVROLET CAVALIER 2018, COLOR BLANCO, SERIE LSGKB52HXJV117404 -	\$	158,340.00
5411	CAMION, SERVICIOS PRIMARIOS	\$	839,376.00
5411	CAMIONETA FORD MOD.2019 CON 4 PUERTAS COLOR BLANCO OXFORD, SERIE 1FTEW1E55KKC26329 ASIGNADA AL DPTO. DE TESORERIA	\$	581,360.00
5411	FORD RANGER SEMINUEVO COLOR BLANCO MODELO 2017 SERIE 8AFWR5AA5H6445470	\$	189,956.00
5411	CAMIONETA FORD MOD.2018 F150 XL REG CAB 4X2 DE 2 PUERTAS COLOR BLANCO OXFORD, SERIE 1FTMF1CB1JKE99996 RELATIVO AL PROYECTO 04 SEGURIDAD PUBLICA DEL FONDO DE FORTALECIMIENTO 2019	\$	433,981.67
5411	SUBURBAN MARCA CHEVROLET MOD.2019 NO.SERIE 1GNSC8KC3KR115686 PARA DIF MUNICIPAL	\$	972,345.00
5411	CAMIÓN PARA RECARPETEO DE CALLES MARCA FREIGHTLINER, MODELO BUSINESS CLASS M2, AÑO 2014, SERIE 1FVACXCS24HN74628 PARA EL DPTO. DE SERVICIOS PRIMARIOS	\$	572,022.00
5411	CAMION COMPACTADOR TIPO TANQUE MARCA FREIGHTLINER, MOD. BUSINESS CLASS M2, AÑO 2011, SERIE 1FVHCYBSXBDAX2480 MARCA PACK-MOR PARA SERVICIOS PRIMARIOS	\$	993,525.87
5411	CAMIONETA FORD F-350 2001 NUMERO DE SERIE 3FDKF36L81MA52139 COLOR BLANCO	\$	74,666.67
5411	VEHICULO FORD TRANSIT BUS ELWB AC, MODELO 2019 COLOR BLANCO CON CAPACIDAD PARA 15 PASAJEROS CON NUM. DE SERIE WF0WS4NT3KTH74999 PARA EL DPTO. DE SEG.PUBLICA	\$	771,590.00
5411	PIPA DE AGUA CON UN TANQUE DE AGUA PARA 8000 LTS UTILIZADA PARA EL DPTO DE AGUA POTABLE	\$	529,803.90
5411	VEHICULO FORD F150 XL CREW CAB, MODELO 2019 NUM. DE SERIE 1FTEW1CB7KKE55152 PARA EL DPTO. DE SEG	\$	563,745.00

5411	VEHICULO FORD F150 XL CREW CAB, MODELO 2019 NUM. DE SERIE 1 SERIE 1FTEW1CBXKFC51485 PARA EL DPTO. DE SEG.PUBLICA	\$	563,745.00
5411	CAMIONETA FORD RANGER CREW CAB 4X2 XL COLOR BLANCA MOD 2020 N° DE SERIE AFAHR6CA1LP111061	\$	397,100.00
5411	CAMIONETA FORD RANGER CREW CAB 4X2 XL COLOR BLANCA MOD 2020 N° DE SERIE AFAHR6CA4LP111412	\$	397,100.00
5411	CAMIONETA BAIC D20 COLOR BLANCA MOD.2020 NUMERO DE SERIE LNBSCBAF2LR019764	\$	201,900.00
5411	CAMIONETA FOR RANGER XL CREW CAB 4X4 MOD.2019 COLOR BLANCO N°.SERIE AFAHR6CA6KP101396	\$	249,899.96
5411	PICK UP FORD MOD.2017 LOBO XLT CREW CAB 4X2 SERIE: 1FTEW1CF9HKC78518	\$	654,400.00
5411	CAMIONETA FORD MOD.2017 RANGER CON NO. SERIE 8AFWR5AAXH6475998	\$	368,000.00
5411	CAMIONETA FORD MOD.2017 RANGER CON NUMERO DE SERIE 8AFWR5AA2H6471752	\$	368,000.00
5411	EQUIPAMIENTO Y BALIZAMIENTO DE 3 UNIDADES PICK UP RELATIVO AL EQUIPAMIENTO INSTITUCIONAL DE SEGURIDAD PUBLICA CON RECURSO FEDERAL FORTASEG 2017 -	\$	408,999.99
5421	REMOLQUE CAMA BAJA DE 5X10 PIES 1.5 TON. SERIE 3BZBP1013KC002535 PARA DPTO. ECOLOGIA	\$	21,738.45
5421	REMOLQUE DE 16 PIES DE 2 EJES, USADO, MARCA MONGOO SE SERIE 5BKUF1622AT409226	\$	32,400.00
5511	EQUIPO DE SEGURIDAD	\$	37,306.00
5511	EQUIPO DE SEGURIDAD	\$	460.00
5511	EQUIPO DE SEGURIDAD	\$	14,260.00
5511	PALETAS DETECTORES DE METAL	\$	3,002.40
5511	EQUIPO DE SEGURIDAD	\$	3,750.00
5511	EQUIPO DE SEGURIDAD	\$	2,990.00
5511	EQUIPO DE SEGURIDAD	\$	488,592.00
5511	EQUIPO DE SEGURIDAD	\$	39,440.00
5511	EQUIPO DE SEGURIDAD	\$	32,712.00
5511	EQUIPAMIENTO DE PATRULLA	\$	6,210.00
5511	EQUIPO DE SEGURIDAD	\$	539,999.95
5511	EQUIPO DE SEGURIDAD	\$	713,400.00
5621	DEPOSITO DE 2.20MTS DE DIAMETRO X 3.20 MTS DE ALTURA CON CAP. P/10,000LTS CON SISTEMA DE CALENTAMIENTOY AGITADORES DE BACHEO	\$	104,400.00
5621	EQUIPO AUTOMATICO DE BOMBEO	\$	100,283.16
5621	REMODELACION DE CAMELLONES CENTRALES	\$	48,300.00
5621	DESBROZADORA	\$	7,493.40
5621	DESBROZADORA	\$	6,096.00
5621	2 DESBROZADORA	\$	15,939.00



5621	MOTOSIERRA	\$	2,498.45
5621	HIDROLAVADORA	\$	29,267.50
5621	BOMBA CENTRIFUGA	\$	2,602.45
5621	BOMBA Y MOTOR SUMERGIBLE	\$	7,120.40
5621	COMPACTADOR VIBRATORIO	\$	52,000.70
5621	2 MOTORES FRANKLIN	\$	79,829.15
5621	MOTOR SUMERGIBLE DE 7.5HP	\$	8,177.95
5671	DESBROZADORA SPARTA 44/72"/40.2CC	\$	8,834.56
5671	PAGO DE FACTURAS VARIAS EJERC.2008	\$	7,686.07
5671	BOMBA SUMERGIBLE	\$	7,670.50
5671	ELECTRO BOMBA	\$	2,983.50
5671	PODADORA CON BOLSA	\$	6,618.99
5671	DESBROZADORA	\$	3,171.26
5671	NODRIZA 2850 LTS	\$	11,833.61
5671	PODADORA	\$	5,539.00
5671	2 PODADORAS YARD MACHINE	\$	11,078.00
5671	TALADRO	\$	3,165.00
5671	HIDROLAVADORA KATCHER	\$	9,425.00
5671	PODADORA YARD MACHINE	\$	5,539.00
5671	5 LAMPARAS RECARGABLES LED	\$	19,227.00
5671	2 TALADROS	\$	3,249.99
5671	EQUIPO AUTOMATICO DE BOMBEO -	\$	90,254.84
5631	ELECTROBOMBA CENTRIFUGA	\$	3,821.45
5671	BOMBA SUMERGIBLE PARA POZO PROFUNDO	\$	7,670.50
5671	COMPACTADORA MARCA KAMOTSU, MODELO KTZ2045	\$	32,712.00
5671	DOS RODILLOS COMPACTADORES MARCA WACKER 880 A SERIE 5586221 Y MARCA MULTQUIP V-304EY SERIE 230108	\$	127,600.00
5671	TANQUE DE ACERO AL CARBONO USADO CON MEDIDAD 5.70 X 2.20 PARA DEPOSITO DE LIGA ASFALTICA	\$	46,400.00
5671	MOTOREDUCTOR 5.0 HP	\$	79,228.00
5651	TRANSITO (EQUIPAMIENTO PARA PATRULLAS)	\$	18,591.55
5651	TRANSITO (ADQUISICION DE RADIOS	\$	29,778.36
5651	SEGURIDAD PUBLICA (ADQUISICION DE RADIOS DE COMUNICACION PORTATILES)	\$	60,480.08
5651	TORRETA PARA PATRULLA, RADIO, ANTENA	\$	13,993.89
5651	10 RADIOS PORTATILES MARCA KENWOOD MODELO TK-2000 Y KIT DE ESTROBO CON TRANSFORMADOR	\$	33,088.53
5651	20 RADIOS DEPARTAMENTO DE SEGURIDAD PUBLICA	\$	83,798.40
5651	5 PAQUETES DE RADIOS DE INTERCOMUNICACION DE 2 VIAS	\$	9,860.00
5651	RADIO DE COMUNICACION MOVIL MARCA KENWOOD PARA PROTECCION CIVIL. -	\$	6,247.00



5651	3 RADIOS MOVIL, 10 RADIOS PORTATIL Y BATERIA PARA TERMINAL PORTATIL	\$	489,445.76
5651	MONITOR SAMSUNG 21.5 LCD, HD2 TB SEA GATE SURVEILLANCE	\$	8,700.00
5651	CAMARAS DE SEGURIDAD, PARA DEPARTAMENTO DE SEGURIDAD PUBLICA MUNICIPAL. -	\$	28,420.00
5651	CAMARAS PARA OFICINAS DE IMJUVE E IMMM.	\$	23,200.00
5651	15 RADIOS GLOBAL MX CK290 +	\$	84,300.00
5651	KIT DE CAMARAS PARA OFICINAS DE CENTRO DE GOBIERNO	\$	41,720.04
5651	SAMSUNG LTE G975F S10+ 128GB BLANCO	\$	18,789.00
5651	APPLE IPHONE 11 NEGRO, 256 Gb	\$	21,999.01
5671	BOMBA, ARRANCADOR, VALVULA Y CABLE, PARA INSTALARSE EN PARQUE RECREATIVO LA CASCADA -	\$	71,800.00
5661	ARBOTANTE PARIS 4 L. BASE MEXICO C/ESFERAS R10	\$	8,574.72
5661	ARBOTANTE PARIS 4 L. BASE MEXICO C/ESFERAS R10	\$	8,574.72
5661	ARBOTANTE PARIS 4 L. BASE MEXICO C/ESFERAS R10	\$	8,574.72
5661	ARBOTANTE PARIS 4 L. BASE MEXICO C/ESFERAS R10	\$	8,574.72
5661	ARBOTANTE PARIS 4 L. BASE MEXICO C/ESFERAS R10	\$	8,574.72
5661	ARBOTANTE DRAGON, ESFERAS DE ACRILICO	\$	30,302.68
5661	PASTILLA TERMOMAGNETICA 250 AMP.	\$	7,000.00
5661	INT. TERMOMAG. POWER PACT 3P 200A 600VCA 18KA (KAL/25KA) TE SQD-Â- 15	\$	10,332.92
5661	BOMBA SUMERGIBLE	\$	33,967.12
5671	DESBROZADORA P/DEPARTAMENTO DE ECOLOGIA -	\$	27,000.00
5671	DESBROZADORA SPARTA 44/72"/40.2CC	\$	7,474.79
5671	PODADORA 140CC 21 CON BOLSA YM	\$	5,957.09
5671	DESBROZADORAS 20V MAX BD PARA EL	\$	2,698.32
5671	DESBROZADORAS 20V MAX BD PARA EL	\$	2,697.30
5671	MOTOSIERRA 20 54CC EVANS	\$	5,669.09
5671	CORTADORA DE CONCRETO Y ASFALTO -	\$	62,743.24
5671	BOMBA 2P-C/MOTOR, Y , ARRANCADOR MAGNETICO -	\$	43,831.76
5671	COMPRESOR EVANS MOTOR KOHLER 6-HP , PISTOLA PINTURA Y MANGUERA -	\$	18,801.28
5671	BOMBA CENTRIFUGA	\$	18,060.47
5671	BOMBA SUM.2"10	\$	20,695.56
5671	BOMBA SUM.2"10	\$	16,488.01
5671	COMPACTADORA	\$	10,549.53
5671	BAILARINA COMPACTADORA	\$	32,220.16
5671	BOMBA SUM. 2 ".MAX Y SCINTA AISLANTE ELECTRICA	\$	32,522.00
5671	TRACTOR E110 42 IN DECK 175 HP HY JOHN DEERE	\$	46,999.00

5671	BOMBA PARA LA PLACITA FUNDADORES	\$	19,240.81
5671	MOTOPODADORA A GASOLINA EVANS PE20MG0600K	\$	7,332.36
5671	MOTOPODADORA A GASOLINA EVANS PE22MG0700KB.	\$	8,115.36
5671	MOTOPODADORA A GASOLINA EVANS PE22MG0700KB.	\$	8,115.36
5671	MOTOPODADORA A GASOLINA EVANS PE22MG0700KBP	\$	10,406.36
5671	MOTOPODADORA A GASOLINA EVANS PE22MG0700KBP	\$	10,406.36
5671	MOTOPODADORA A GASOLINA EVANS PE22MG0700KB.	\$	8,581.68
5671	MOTOPODADORA A GASOLINA EVANS PE22MG0700KB.	\$	8,581.68
5671	MOTOPODADORA A GASOLINA EVANS PE22MG0700KB.	\$	8,581.68
5671	DESBROZADORA EVANS SUJECION CUERNOS DMC18G46	\$	5,517.76
5671	DESBROZADORA EVANS SUJECION CUERNOS DMC18G46	\$	5,517.76
5671	DESBROZADORA EVANS SUJECION CUERNOS DMC18G46	\$	5,517.76
5671	HIDROLAVADORA CICLON 3625LBS	\$	18,484.60
5671	MOTOSIERRA OAKLAND 16 " USO RUDO.	\$	6,919.40
5671	MOTOPODADORA A GASOLINA EVANS PE22MG0700KB	\$	8,581.68
5671	MOTOPODADORA A GASOLINA EVANS PE22MG0700KB	\$	8,581.68
5671	MOTOPODADORA A GASOLINA EVANS PE22MG0700KB	\$	8,581.68
5671	DESBROZADORA EVANS SUJECION CUERNOS DMC18G46	\$	5,551.76
5671	DESBROZADORA EVANS SUJECION CUERNOS DMC18G46	\$	5,551.76
5671	DESBROZADORA EVANS SUJECION CUERNOS DMC18G46	\$	5,551.76
5671	BOMBA SUM.2" PARA CENTRO DE REBOMBEO DE LA COL. MORELOS	\$	34,878.88
5671	FABRICACION DE ESCALERA PARA ALBERCA GRANDE	\$	5,606.67
5671	FABRICACION DE ESCALERA PARA ALBERCA GRANDE	\$	5,606.67
5671	BOMBA HIDRAULICA MARCA PARKER, PARTE # 3139310281	\$	20,388.93
5191	MINISPLIT PARA OFICINAS DE PROTECCION CIVIL,	\$	13,984.43
5191	MINISPLIT PARA OFICINAS MUSEO DE GANADERIA	\$	13,984.43
5191	MINISPLIT PARA OFICINAS CONTABILIDAD DE GUBERNAMENTAL.	\$	13,984.43
5671	BOMBA SUM 4" QUE SE INSTALO EN LAS PILAS DE ABASTECIMIENTO DE AGUA, DEL DPTO DE AGUA POTABLE	\$	171,493.24
5671	BOMBA SUMERGIBLE DE 8"(POZO APARICIO)	\$	75,400.00
5671	MOTOSIERRA/STIHL/MOD/210 18/	\$	8,526.00
5671	PODADORA TRUPER 6HP MOD. 19968	\$	12,899.66
5671	PODADORA TRUPER 6HP MOD. 19968	\$	12,899.66



[illegible]



5691	CONTENEDOR PARA BASURA 3YD³	\$	9,860.00
5691	CONTENEDOR PARA BASURA 3YD³	\$	9,860.00
5691	CONTENEDOR PARA BASURA 3YD³	\$	9,860.00
5691	CONTENEDOR PARA BASURA 3YD³	\$	9,860.00
5691	CONTENEDOR PARA BASURA 3YD³	\$	9,860.00
5691	CONTENEDOR PARA BASURA 3YD³	\$	9,860.00
5691	CONTENEDOR PARA BASURA 3YD³	\$	9,860.00
5691	CONTENEDOR PARA BASURA 3YD³	\$	9,860.00
5691	CONTENEDOR PARA BASURA 3YD³	\$	9,860.00
5691	CONTENEDOR PARA BASURA 3YD³	\$	9,860.00
5691	CONTENEDOR PARA BASURA 3YD³	\$	9,860.00
5691	CONTENEDOR PARA BASURA 3YD³	\$	9,860.00
5691	CONTENEDOR PARA BASURA 3YD³	\$	9,860.00
5691	CONTENEDOR PARA BASURA 3YD³	\$	9,860.00
5691	CONTENEDOR PARA BASURA 3YD³	\$	9,860.00
5691	CONTENEDOR PARA BASURA 3YD³	\$	9,860.00
5691	CONTENEDOR PARA BASURA 3YD³	\$	9,860.00
5691	CONTENEDOR PARA BASURA 3YD³	\$	9,860.00
5691	CONTENEDOR PARA BASURA 3YD³	\$	9,860.00
5691	CONTENEDOR PARA BASURA 3YD³	\$	9,860.00
5691	CONTENEDOR PARA BASURA 3YD³	\$	9,860.00
5691	CONTENEDOR PARA BASURA 3YD³	\$	9,860.00
5691	CONTENEDOR PARA BASURA 3YD³	\$	9,860.00
5691	CONTENEDOR PARA BASURA 3YD³	\$	9,860.00
5691	CONTENEDOR PARA BASURA 3YD³	\$	9,860.00
5691	CONTENEDOR PARA BASURA 3YD³	\$	9,860.00
5691	CONTENEDOR PARA BASURA 3YD³	\$	9,860.00
5691	CONTENEDOR PARA BASURA 3YD³	\$	9,860.00
5691	CONTENEDOR PARA BASURA 3YD³	\$	9,860.00
5691	CONTENEDOR PARA BASURA 3YD³	\$	9,860.00
5691	CONTENEDOR PARA BASURA 3YD³	\$	9,860.00
5691	CONTENEDOR PARA BASURA 3YD³	\$	9,860.00
5691	CONTENEDOR PARA BASURA 3YD³	\$	9,860.00
5691	CONTENEDOR PARA BASURA 3YD³	\$	9,860.00
5691	CONTENEDOR PARA BASURA 3YD³	\$	9,860.00
5691	CONTENEDOR PARA BASURA 3YD³	\$	9,860.00
5691	CONTENEDOR PARA BASURA 3YD³	\$	9,860.00
5691	CONTENEDOR PARA BASURA 3YD³	\$	9,860.00
5691	CONTENEDOR PARA BASURA 3YD³	\$	9,860.00
5691	CONTENEDOR PARA BASURA 3YD³	\$	9,860.00
5691	CONTENEDOR PARA BASURA 3YD³	\$	9,860.00
5691	CONTENEDOR PARA BASURA 3YD³	\$	9,860.00
5691	CONTENEDOR PARA BASURA 3YD³	\$	9,860.00
5691	CONTENEDOR PARA BASURA 3YD³	\$	9,860.00
5691	CONTENEDOR PARA BASURA 3YD³	\$	9,860.00
5691	TINACO UTILIZADO EN LA COLONIA LAS AZUCENAS DEL DEPARTAMENTO DE JAAPAM -	\$	20,728.81
5691	INYECTOR NAVISTAR NUM. 5010R92, PARA CAMION DE SERVICIOS PRIMARIOS	\$	8,120.00
5691	EQUIPO DE GAS BUTANO PARA CAMION DE ELECTRICISTAS	\$	8,004.00



[illegible]



[illegible]



5151	1 IMPRESORA DE TARJETAS	\$	40,600.00
5151	1 EQUIPO DE COMPUTO CPU GENERICO	\$	10,092.00
5151	1 LECTOR DE CODIGOS DE BARRAS	\$	57,884.00
5151	1 IMPRESORA Y 1 EQUIPO DE COMPUTO	\$	46,966.00
5151	1 SCANNER EPSON	\$	18,263.00
5151	2 IMPRESORAS MULTIFUNCIONAL	\$	19,000.01
5151	1 EQUIPO DE COMPUTO	\$	21,493.00
5151	1 EQUIPO DE COMPUTO PORTATIL HYUNDAI	\$	8,099.10
5122	1 PANTALLA SAMSUNG 43"	\$	7,690.00
5411	1 VEHICULO USADO MARCA CHEVROLET SUBURBANG "D" SUB PREMIER 4X4 COLOR BLANCO	\$	1,980,000.00
5671	1 BOMBA DEPARTAMENTO DE AGUA	\$	17,400.00
5671	1 MOTOR BOMBA	\$	32,431.28
5671	1 CORTADORA DE CONCRETO MAKITA	\$	22,620.00
5671	1 BOMBAS FONAH SOL	\$	21,871.50
5671	1 BOMBA FONAH SOL	\$	21,871.50
5671	1 BOMBA AZUCENAS	\$	37,768.01
5651	EQUIPO CELULAR	\$	27,374.33
5651	EQUIPO CELULAR	\$	27,374.33
5651	EQUIPO CELULAR	\$	27,374.33
5651	EQUIPO CELULAR	\$	27,374.33
5651	EQUIPO CELULAR	\$	27,374.33
5651	EQUIPO CELULAR	\$	36,432.33
5651	EQUIPO CELULAR	\$	36,432.33
5651	EQUIPO CELULAR SAMSUNG S20 (DPTO AGUA POTABLE	\$	16,469.36
5411	CAMION DE BASURA MARCA INTERNATIONAL, MODELO 8600, AÑO 2010, SERIE 1HSHWAHN99J044682, MOTOR 35249073 CON CAJA RECOLECTORA DE BASURA MARCA CEMSA Y CAPACIDAD DE 15 YARDAS	\$	1,508,000.00
5411	1 CAMION DE BASURA MARCA INTERNATIONAL, MODELO 8600, AÑO 2010, SERIE 1HSHWAHN1AJ174380, MOTOR 35249073 CON CAJA RECOLECTORA DE BASURA MARCA CEMSA CAP.15 YARDAS	\$	1,856,000.00
5411	1 CAMIONETRA USADA MARCA NISSAN FRONTIER, MODELO 2023, NO. DE SERIE 3N6AD33A4PK852091	\$	1,140,000.00
5411	COMPRA DE VEHICULO SEMINUEVO CHEVROLET BEAT SEDAN LTZ 2019	\$	428,000.00
5411	1 VEHICULO SEMINUEVO NISSAN MARCH ADVANCE 2021	\$	284,900.00
5411	1 CAMIONETA NUEVA FORD RANGER CREW CAB. MOD 2024 SERIE AFAFR6CB0RP130001	\$	665,000.00
5411	1 CAMIONETA NUEVA FORD RANGER CREW CAB. MOD 2024 SERIE AFAFR6CB6RP128365	\$	665,000.00
5411	1 CAMIONETA NUEVA FORD RANGER CREW CAB. MOD 2024 SERIE AFAFR6CB5RP129846	\$	665,000.00

5411	1 CAMIONETA NUEVA FORD RANGER CREW CAB. MOD 2024 SERIE AFAFR6CBXRP128269	\$	665,000.00
5411	1 CAMIONETA NUEVA FORD RANGER CREW CAB. MOD 2024 SERIE AFAFR6CBXRP130040	\$	665,000.00
5411	1 CAMIÓN DE BASURA USADO MARCA INTERNACIONAL MOD.2013 SERIE 1HSHWSHN7DJ311154 MOTOR 106HM2Y4160827 CON CAJA RECOLECTORA DE BASURA MARCA USIMECA DE 21YARDAS	\$	1,800,000.00
5411	1 CAMIÓN DE BASURA USADO MARCA INTERNACIONAL MOD.8600 AÑO 2010 SERIE 1HSHWAHN8AJ286397 CON CAJA RECOLECTORA DE BASURA MARCA MCNEILUS DE 21 YARDAS	\$	1,800,000.00
5411	1 CAMIÓN DE BASURA USADO MARCA INTERNACIONAL MOD.TRANSTAR 8600 AÑO 2009 SERIE 1HSHWAHNX9J044755 MOTOR 35219902 CON CAJA RECOLECTORA DE BASURA MARCA MCNEILUS DE 21 YARDAS	\$	1,800,000.00
5411	1 CAMIÓN DE BASURA USADO MARCA INTERNACIONAL MOD.8600 AÑO 2009 SERIE 1HSHWAHN79J123591 CON CAJA RECOLECTORA DE BASURA MARCA MCNEILUS DE 21YARDAS	\$	1,800,000.00
5151	LECTOR DE RECONOCIMIENTO FACIAL, TARJETA Y HUELLA DIGITAL, 1500 ROSTROS, 1500 HUELLAS, LECTOR DE TARJETAS DE PROXIMIDAD	\$	7,830.00
5151	LECTOR DE BIOMÉTRICO DE RECONOCIMIENTO FACIAL, TARJETA Y HUELLA DIGITAL PARA LA DIRECCIÓN DE SEGURIDAD PÚBLICA RELATIVO AL PROYECTO 04 SEGURIDAD PÚBLICA	\$	7,830.00
5671	BOMBA SUMERGIBLE COMPLETA DE 1 1/4 CON MOTOR DE 2 HP 220 V MONOFASICO PARA COL. 28 DE NOVIEMBRE Y COL. AZUCENAS	\$	18,904.00
5671	BOMBA SUM 2"C/MOTOR 2-HP PARA CENTRO DE REBOMBEO DE LA COL MORELOS	\$	18,904.00
5671	BOMBA SUMERGIBLE DE 1/4" CON MOTOR DE 2-HP PARA COL DE 28 DE NOVIEMBRE	\$	18,904.00
5911	SOFTWARE PLATAFORMA DE RECOLECCION DE DATOS DE BENEFICIARIOS PROGRAMA SOCIAL MUZQUIZ SOMOS TODOS	\$	203,041.76
5151	EQUIPO DE COMPUTO	\$	17,308.84
5651	EQUIPO MOVIL	\$	11,107.19
5651	EQUIPO MOVIL	\$	11,107.19
5651	KIT DE CAMARAS PARA OFICINAS DE CENTRO DE GOBIERNO	\$	26,797.23
5411	1 AMBULANCIA CHEVROLET EXPRESS 3500 MOD 2013 SERIE 1GBZGUCL4D1141254	\$	453,684.06



5411	1 CAMION DE BASURA MARCA AUTOCAR LLC MODELO 2015 SERIE 516M1LBD219093	\$	606,801.25
5411	1 AMBULANCIA DIESEL MARCA CHEVROLET MODELO EXPRESS 4500 2013 SERIE 1GB6G5CL7D1188125	\$	453,684.06
5411	1 PIPA MARCA VOLVO MODELO 2014 SERIE 4V4NC9THBEN168678 MOTOR DIESEL ECOLOGICO	\$	616,902.98
5411	1 PIPA MARCA FREIGHTLINER MODELO BUSINESS CLASS M2 AÑO 2006 SERIE 1FVACXDC461HW62025 MOTOR DIESEL ECOLOGICO CATERPILLAR SERIE WAX08491	\$	615,301.25
5411	1 CAMION DE BOMBEROS MARCA PIERCE MODELO TITL CAB AÑO 1999 SERIE AP1CT02U9XA001552 CON SISTEMA DE BOMBEO MARCA WATEROUS DEPENDABLE MODELO C5, SERIE 46310W	\$	672,592.26
5411	1 CAMION DE BOMBEROS MARCA PIERCE MODELO TITL AÑO 2000 SERIE 4P1CT02UBYA000994 CON SISTEMA DE BOMBEO MARCA WATEROUS DEPENDABLE MODELO CS, SERIE 103460	\$	672,592.26
5411	1 VEHICULO NISSAN VERSA SENSE COLOR BLANCO MODELO 2025 SERIE 3N1CN8AE7SK600309	\$	345,411.00
5411	1 VEHICULO NISSAN VERSA SENSE COLOR BLANCO MODELO 2025 SERIE 3N1CN8AE3SK591222	\$	345,411.00
5411	1 VEHICULO USADO MARCA DODGE RAM 1500 MODELO 2018 SERIE 1C6RR6G9JS330401	\$	315,824.53
5411	1 VEHICULO USADO MARCA DODGE RAM 1500 MODELO 2025 SERIE 1C6RR6FG2FS521553	\$	307,272.83
5411	1 VEHICULO USADO MARCA DODGE RAM 1500 MODELO 2018 SERIE 1C6RR6FG6JS336561	\$	315,824.53
5411	1 VEHICULO FRONTIER BLANCO MODELO 2025 SERIE 3N6AD33A9SK816082	\$	489,951.00
5411	1 VEHICULO FRONTIER BLANCO MODELO 2025 SERIE 3N6AD33ASSK819674	\$	489,951.00
5411	1 VEHICULO MODELO 2025 COLOR BLANCO METALICO NUM DE SERIE 1FTFW7LDSFA78467 (DESPACHO)	\$	1,665,800.00
5411	1 VEHICULO USADO MARCA FORD TIPO EXPEDITION LTD MODELO 2011 COLOR BLANCO PLATINADO N° SERIE 1FMJU1K54BRF14586 MOTOR F145865	\$	230,000.00
5111	ESCRITORIO (MUSEO DE GANADERIA)	\$	8,800.00
5111	ESTENTERIA DE OFICINA (DIF)	\$	38,800.01
5151	2 MULTIFUNCIONALES (OBRAS Y CONTAB. GUB.)	\$	16,762.00
5151	MULTIFUNCIONAL DESPACHO ALCALDE	\$	10,150.00
5151	1 SCANNER (CONTABILIDAD GUBERNAMENTAL)	\$	21,564.40



5151	1 SCANNER (DESARROLLO SOCIAL)	\$	21,564.40
5291	EQUIPO DE SONIDO (EVENTOS)	\$	9,394.00
5151	EQUIPO DE COMPUTO DELL TODO EN UNO DELL INSPIRON 5000, INTEL CORE i3, 8GB RAM ( DPTO. ASESOR JURIDICO)	\$	20,663.64
5151	COMPUTADORA DELL MEMORIA RAM 8GB 1 TB EN DISCO DURO (CONTABILIDAD GUBERNAMENTAL)	\$	11,600.00
5151	EQUIPO DE COMPUTO CPU GENERICO INTEL i5 12400 LGA 1700 12A GEN 6 CORE 2.5 GHZ 65 W 16 GB MEMORIA RAM, SSD 1TB MONITOR 21.5" TECLADO Y MOUSE ( DPTO. REPUVE)	\$	12,760.00
5151	EQUIPO DE COMPUTO CPU GENERICO INTEL i5 12400 LGA 1700 12A GEN 6 CORE 2.5 GHZ 65 W 16 GB MEMORIA RAM, SSD 1TB MONITOR 21.5" TECLADO Y MOUSE ( SEGURIDAD PUBLICA)	\$	12,760.00
5151	EQUIPO DE COMPUTO CPU GENERICO INTEL i5 12400 LGA 1700 12A GEN 6 CORE 2.5 GHZ 65 W 16 GB MEMORIA RAM, SSD 1TB MONITOR 21.5" TECLADO Y MOUSE ( COMUNICACIÓN SOCIAL)	\$	12,760.00
5151	EQUIPO DE COMPUTO CPU GENERICO INTEL i5 12400 LGA 1700 12A GEN 6 CORE 2.5 GHZ 65 W 16 GB MEMORIA RAM, SSD 1TB MONITOR 21.5" TECLADO Y MOUSE ( MUSEO DE GANADERIA)	\$	12,760.00
5151	COMPUTADORA PORTATIL HP INTEL CORE i5 (OBRAS PUBLICAS)	\$	19,140.00
5151	COMPRA MEMORIA KINGSTON UGB KIT DE TECLADO USD Y MOUSE USB ACTECK NEGRO, FUENTE DE PODER ATX 500W/24 PIN/2 S-ATA Y FUENTE DE PODER SLIM 500 WATTS MICRO ATX, (SECRETARIA DEL AYUNTAMIENTO)	\$	8,624.60
5151	COMPUTADORA CPU GENERICO INTEL CORE i5 12400 LGA 1700 12A GEN 6 CORE 2.5 GHZ 16 GB MEMORIA RAM MONITOR 21.5" TECLADO Y MOUSE (PROTECCION CIVIL)	\$	12,760.00
5151	IMPRESORA NULTIFUNCIONAL EPSON ECOTANK L6270 (CLINICA MUNICIPAL)	\$	10,150.00
5151	COMPUTADORA GENERICA 16 GB Y MONITOR CURVO DE 27" (CATASTRO)	\$	18,011.32
5151	COMPUTADORA GENERICA 16 GB Y MONITOR CURVO DE 27" (CONTRALORIA)	\$	13,340.00
5151	MULTIFUNCIONAL EPSON (ARCHIVO MUNICIPAL)	\$	10,150.00
5151	COMPUTADORA GENERICA 16 GB (OFICIALIA MAYOR)	\$	13,340.00
5151	LAPTOP HP 250 GB 16 GB (CONTRALORIA)	\$	20,300.00
5151	LAPTOP HP 250 GB 16 GB (TESORERIA)	\$	20,300.00
5191	MINISPLIT MIRAGE 2 TONELADAS (AREA DE RECEPCION DPTO AGUA POTABLE)	\$	12,560.00

5191	MINISPLIT DE 2 TONELADAS (TESORERIA)	\$	12,560.00
5191	MINISPLIT 2 TONELADAS (DIF BARROTERAN)	\$	12,560.00
5191	MINISPLIT 2 TONELADAS (DIF MUNICIPAL)	\$	12,560.00
5191	MINISPLIT 1 TONELADA (SEG. PUBLICA MPPAL)	\$	9,772.00
5191	MINISPLIT 3 TONELADAS ( AREA ESCALERA DE EDIFICIO PRECIDENCIA)	\$	24,360.00
5191	MINISPLIT (SECRETARIA TECNICA)	\$	9,860.00
5191	MINISPLIT MIRAGE MOD ELC261E LIFE 12 (PLANTA ALTA SALON DE USOS MULTIPLES DEL GIMNASIO MUNICIPAL)	\$	12,560.00
5191	MINISPLIT MIRAGE MOD ELC261E LIFE 12 (DIF MUNICIPAL)	\$	12,560.00
5151	PROYECTOR (PARA REUNIONES DE SEG. PUB. JUNTAS DE CABILDO )	\$	22,393.80
5231	CAMARAS DE CIRCUITO CERRADO (SEGURIDAD PUBLICA)	\$	84,801.06
5231	KIT CAMARA CANON DIGITAL T7 18-55 MM DC+EF 75-300 MM	\$	14,168.91
5411	EQUIPAMIENTO DE CAMIONETA FORD RANGER CREW CAB MOD. 2024 SERIE AFAFR6CBXRP130040 (SEGURIDAD PUBLICA)	\$	100,600.00
5411	EQUIPAMIENTO FORD RANGER CREW CAB 2024 SERIE AFAR6CBXRP128269 (SEG. PUBLICA)	\$	100,600.00
5411	EQUIPAMIENTO DE FORD RANGER CREW CAB MOD 2024 SERIE AFARCB5RP129846	\$	100,600.00
5411	EQUIPAMIENTO DE FORD RANGER CREW CAB MOD 2024 SERIE AFARC6CB0RP130001	\$	100,600.00
5631	COMPACTADOR DE RODRILLOS MARCA CATERPILLAR MODELO CB25GC N° SERIE XGC00170 PARA BACHEO	\$	867,256.02
5631	BAILARINA COMPACTADORA	\$	50,338.20
5631	CORTADORA DE CONCRETO Y ASFALTO - FUJI HONDA	\$	83,770.56
5631	RODILLO ARTICULADO USADO 1 TONELADA MOTOR 20 HP A GASOLINA MARCA WACKER SERIE 24456745	\$	290,000.00
5631	COMPACTADOR SOBRE NEUMATICOS MARCA CATERPILLAR MOD CW16 Y 101.9 HP N° SERIE N6J00229	\$	1,840,966.40
5631	PAVIMENTADORA DE BANDAS CATERPILLAR MOD AP255E Y 46.3 HP N° DE SERIE D8A00537	\$	1,922,700.00
5131	BIENES ARTISTICOS (PLACA FUNDIDA DE BRONCE CONMEMORATIVA A LOS 100 AÑOS DE MUZQUIZ COMO CIUDAD)	\$	29,134.56
	2 APISONADOR PLACA COMPACTADORA OACKLAND CON MOTO HONDA PARA TRABAJO DE BACHEO	\$	49,341.76



5671	MATERIALES ELECTRICOS PARA TESORERIA, DESARROLLO SOCIAL Y ARTICULOS POARA PROTECCION CIVIL PARA PERSONAL	\$	10,350.00
5671	MATERIAL Y HERRAMIENTAS PARA LIMPIEZA DE MACROPLAZA	\$	10,349.98
5671	MOTOR Y BOMBA OARA CENTRO DE REBOMBEO EN COL 28 DE NOV (DPTO. AGUA POTABLE)	\$	24,146.00
5671	MOTOR SUMERGIBLE ALTAMIRA RT DE 40-HP, 440 VOLTS, PARA POZO DE AGUA AZUFROSO (DPTO. AGUA POTABLE)	\$	55,803.01
5671	MAQUINA PODADORA CON MOTOR PARA LIMPIEZA DE AREAS VERDES DE PARQUE RECREATIVO LA CASCADA	\$	10,350.00
5671	MOTOR FRANKLIN MONOFASICO 5-HP, 220 V PARA CENTRO DE REBOMBEO EN COL. 28 DE NOV.	\$	33,360.44
5671	MOTOR SUMERGIBLE P/MACROPLAZA	\$	13,957.00
5671	BOMBA 1 1/4" C/MOTOR PARA UTILIZARLA EN LA PLACITA DEL BAJIO(DPTO. AGUA POTABLE)	\$	17,578.64
5691	MATERIAL ELECTRICO UTILIZADO EN EL POZO AZUFROSO P/REABASTECER PARQUE LA CASCADA	\$	67,512.00
5691	MOBILIARIO INSTALACION Y MANIOBRA P/REMODELACION	\$	236,575.04
5691	MOBILIARIO INSTALACION Y MANIOBRA P/REMODELACION	\$	297,488.96
5691	TANQUE CISTERNA MEDIDA 1.86 M DE LARGO X 1.22 ANCHO X 1.19 M DE ALTO CAPACIDAD 2700 LITROS P/UNIDAD PC-52	\$	42,920.00
5691	SUMINISTRO DE MOTOR 5.0 P/VEHICULO FORD LOBO BLANCA MODELO 2019 N°SERIE 1FTEW1E55KKC26329	\$	145,000.00
5691	SUMINISTRO DE MOTOR COYOTE P/VEHICULO FORD LOBO AZUL MODELO 2015 N°SERIE 1FTEW1CF9HKC78518	\$	116,000.00
5691	SUMINISTRO DE MOTOR 5.0 COYOTE P/VEHICULO FORD LOBO MODELO 2015 N°SERIE 1FTEW1CF5FFA04089 UNIDAD 2072	\$	116,000.00
5111	MATERIAL PARA SERVICIOS DENTALES	\$	40,600.00
5151	IMPRESORA ZABRA ZC300, N°SERIE C3J231100639 ELABORACION DE TARJETA LA BUENA	\$	49,390.48
5151	IMPRESORA ZABRA ZC300, N°SERIE CJ231200703 ELABORACION DE TARJETA LA BUENA	\$	24,695.24
5151	EQUIPO LAPTOP Y SERVICIO DE ENTREGA	\$	26,997.00
5151	MULTIFUNCIONAL EPSON Y EQUIPO DE COMPUTO CPU INTEL CORE i5-12400 16 GB MEMORIA RAM MONITOR 21.5" TECLADO Y MOUSE (COORD. PALAU)	\$	23,490.00
5151	EQUIPO DE COMPUTO (TESORERIA)	\$	26,680.00
	COMPRA DE HAND HELD (REPUVE)	\$	37,561.95



5151	LAPTOP LENOVO 8 GB Y SERVICIO LOGISTICO	\$	8,999.00
5151	LAPTOP LENOVO (DESARROLLO SOCIAL)	\$	19,998.01
5151	LAPTOP (TURISMO)	\$	18,235.20
5151	PROYECTOR EPSON WXGA W0 1 BN N°SERIE V11HA86020	\$	9,999.00
5231	CIRCUITO CERRADO DE TV CON 16 CAMARAS (SEGURIDAD PUBLICA)	\$	84,800.90
5231	2 DVR Y 2HDD 4TB P/SISTEMA DE VIGILANCIA (SEGURIDAD PUBLICA)	\$	23,935.44
5231	INSTALACION CONFIGURACION Y PUESTA A PUN TO DE DVR DEÑ CIRCUITO CERRADO DE TV CON 16 CAMARAS (SEG. PUBLICA)	\$	34,800.00
5231	BALA TUBO HD2 E INSTALACION DE CAMARA Y REVISION DE CONFIGURACION DE VISUALIZACION DE LAS DVR DEL SISTEMA DEL CIRCUITO CERRADO	\$	6,495.07
5231	KIT EXTENSOR HDMI DEL SISTEMA DE VIDEOVIGILANCIA	\$	10,944.32
5311	MATERIAL PARA SERVICIOS DENTALES	\$	151,320.84
5311	ULTRASONIDO MÉDICO (CLINICA MPPAL)	\$	997,600.00
5631	COMPACTADOR DE RODILLOS MARCA CATERPILLAR MODELO CBR CON RODILLO TRASERO OSCILATORIO Y 111 HP N° SERIE G4400214 (PROGRAMA DE BACHEO)	\$	2,182,254.00
5671	MAQUINAS DE LIMPIEZA P/TRABAJOS DE MANTENIMIENTO (PARQUE LA CASCADA)	\$	10,350.00
5671	BOMBA MOTOR ELECTRICO	\$	381,177.16
5671	BOMBA SUMERGIBLE 1 1/4 MOTOR Y CAJA CONTROL	\$	6,911.00
5671	ARRANCADOR MAGNETICO PARA SISTEMA ELECTRICO	\$	167,788.20
5671	BOMBA SUMERGIBLE 1 1/4 " CON MOTOR PARA REBOMBEO	\$	12,926.01
5671	PODADORAS	\$	18,500.00
5671	SIERRA DE MESA	\$	7,650.00
5671	REVOLVEDORA DE CEMENTO ELECTRICA	\$	17,800.00
5151	EQUIPO DE COMPUTO (OBRAS PUBLICAS)	\$	17,308.84
5191	MINISPLIT (ESTANCIA DE LA MUJER Y ECOLOGÍA)	\$	14,455.01
5211	INSTALACION DE CAMARAS (SEGURIDAD PUBLICA)	\$	8,412.90
5651	EQUIPO MOVIL APPLE 5G IPHONE 16 PRO MAX COLOR NEGRO 512 GB (ALCALDESA)	\$	31,107.17
5651	EQUIPO MOVIL APPLE 5G IPHONE 16 PRO MAX COLOR NEGRO 512 GB (TESORERO)	\$	31,107.17
5671	PODADORA, SOPLADORA Y ASPIRADORA (ECOLOGÍA)	\$	43,732.70
5691	TANQUE HORIZONTAL DE 2850 LITROS P/UNIDAD PC-52 FORD 2008 N°SERIE 3FEKF36L78MA12902 COLOR ROJO (PROTECCION CIVIL)	\$	17,716.00

5111	LOVESEAT LATTE Y MESA C/PEDESTAL NOGAL P/ OFICINA	\$	22,440.00
5111	MESA DE CENTRO (DPTO EVENTOS)	\$	7,877.00
5111	PUERTAS Y MARCOS DE MADERA (OFICINA ALCALDESA)	\$	19,232.80
5151	ESCANER (ARCHIVO MUNICIPAL)	\$	21,199.00
5151	EQUIPO DE COMPUTO ( SEGURIDAD PUBLICA)	\$	31,996.79
5151	EQUIPO DE COMPUTO (TESORERIA Y DIF)	\$	17,090.16
5191	MINISPLIT(CASA DE LA CULTURA	\$	28,731.02
5191	MINISPLIT (SEGURIDAD PUBLICA Y BIBLIOTECA DE PALAU)	\$	24,199.98
5191	MINISPLIT 2 TONELADAS INVERTER 220 V (BIBLIOTECA DE BARROTERAN)	\$	12,099.98
5191	MINISPLIT 2 TONELADAS INVERTER 220 V (BIBLIOTECA DE ESPERANZAS)	\$	12,099.98
5191	MINISPLIT (OFICINA ALCALDESA)	\$	12,099.96
5191	MINISPLIT (OFICINA DE ALCALDESA)	\$	17,505.57
5191	MINISPLIT (OFICINA DE EVENTOS)	\$	22,899.01
5411	1 UNIDAD TIPO T370 TRANSMISION FULLER FS5406A NUM SERIE 3BKHH8X8JF314685 MOTOR 74153291 MODELO 218 MARCA KENWORTH	\$	980,000.00
5411	1 UNIDAD TIPO T370 TRANSMISION FULLER FS5406A NUM. DE SERIE 3BKHHM8X9HF313250 MOTOR 74067646 MODELO 2017 MARCA KENWORTH	\$	980,000.00
5411	1 VEHICULO USADO MARCA CHEVROLET TIPO AVEO NG LS AUT. AA MODELO 2018 COOR ROJO CEREZA N° SERIE LSGHD52HIJD252930 4 PUERTAS (OBRAS PÚBLICAS)	\$	138,000.00
5651	CONECTOR Y CABLE PARA INSTALACION DE RADIO BASE DE COMUNICACIÓN ( PROTECCION CIVIL)	\$	12,726.36
5651	KIT DE CAMARAS PARA OFICINAS EN CENTRO DE GOBIERNO	\$	26,797.23
5671	PODADORA Y LAVADORA A PRESION PARA TRABAJOS DE LIMPIEZA EN DIVERSAS AREAS DEL MUNICIPIO	\$	49,492.10
5671	HERRAMIENTAS PARA ECOLOGÍA Y LUMINARIAS	\$	8,453.00
5671	ESCALERA PARA USAR EN CAMION PC-52 (PROTECCION CIVIL)	\$	7,740.00
5671	BOMBA SUMERGIBLE 2" CON MOTOR CABLE SUMERGIBLE Y KIT DE CINTAS EMPATE CAL 03 (PARA REBOMBEO COL. 28 DE NOV)	\$	49,011.16
5671	BOMBA BARNES	\$	24,090.88
5671	BOMBA	\$	42,391.04
5671	1 TANQUE DE 1000 LTS (CENTRAL DE BOMBEROS Y PROTECCION CIVIL PALAU)	\$	8,917.00
5671	BOMBA SUMERGIBLE C/MOTOR (POZO ESCUELA VICENTE VALDEZ)	\$	30,952.28
5671	BOMBA SUMERGIBLE C/MOTOR (POZO DE LA COL LAS LOMAS)	\$	30,952.28
5671	SUMINISTRO DE FLEJADORA P/LINEAS DE CABLE	\$	44,660.00

5671	HERRAMIENTAS PARA TRABAJOS DE LIMPIEZA	\$	23,556.00
5671	COMPRA DE HERRAMIENTAS DE LIMPIEZA (ECOLOGÍA)	\$	55,467.72
5151	EQUIPO DE COMPUTO DE ESCRITORIO (OFICINAS DE LUMINARIAS)	\$	8,545.08
	TOTAL	\$	78,460,647.99





## **INFORMACIÓN ADICIONAL**

### **II.- LA RELACIÓN DE BIENES INMUEBLES QUE COMPONEN SU PATRIMONIO**



**MUNICIPIO DE MUZQUIZ COAHUILA**  
**Relación de Bienes Inmuebles que componen su patrimonio**  
**Al 30 de Septiembre de 2025**



Código	Descripción del Bien	Valor en libros
5583	CASA DE LA CULTURA CALLE ADOLFO E ROMO SUP. 873.97 M2 CONSTRUCCIÓN	\$ 3,529,671.61
5583	OFICINAS DEL DIF CALLE 5 DE MAYO SUP. DE CONSTRUCCIÓN 120 M2 Y DE TERRENO 200 M2	\$ 498,400.00
5583	OFICINAS DEL MUSEO Y ARCHIVO MUNICIPAL CALLE 5 DE MAYO E HIDALGO SUP. DE CONSTRUCCIÓN 1151.38 M2 Y TERRENO	\$ 2,837,263.25
5583	PARQUE RECREATIVO LA CASCADA LOTE UBICADO EN EL MUNICIPIO DE MUZQUIZ SUP.6-11-11-00HS	\$ 16,680,648.82
5581	PREDIO MARCADO CON EL 313 EN CALLE FEDERICO CHAPOY COL. GUILLERMO HDZ. SUP. 200 M2 (AREA VERDE)	\$ 12,696.00
5583	CANCHA DEPORTIVA EN CALLE CHAPULTEPEC ESQUINA CON CALLE BRAVO SUP. 450.00 M2	\$ 31,743.00
5581	LOTE ENTRE CALLES FLOR DE AZUCENA Y FEDERICO CHAPOY SUP. 400 M2 8AREA VERDE)	\$ 25,392.00
5583	COMISARIA Y COORDINACION DOMICILIO CONOCIDO EN LA VILLA DE ESPERANZAS COAHUILA	\$ 208,488.87
5583	PLAZA PRINCIPAL DE MUZQUIZ CALLE PRESIDENTE JUAREZ CON HIDALGO SUP. DE CONSTRUCCIÓN 5279.24 M2 Y 8565.50 DE TERRENO	\$ 7,319,139.08
5583	PLAZA PRINCIPAL DE BARROTERAN DOMICILIO CONOCIDO CON SUP. DE TERRENO DE 9018.75 M2	\$ 1,519,917.32
5583	COMISARIA AUXILIAR DOMICILIO CONOCIDO EN BARROTERAN CON SUP. 1528.80 M2 DE TERRENO	\$ 673,474.31
5583	ESCUELA SECUNDARIA TECNICA AGUSTIN TERRAZAS PREDIO RUSTICO UBICADO AL NORTE CALLE JIMENEZ, SUR F. GARZA, OTE. CALLE ABRAHAM LONG. SUP. 16000 M2	\$ 3,987,917.50
5583	AUDITORIO MUNICIPAL CALLE FRANCISCO MURGUIA	\$ 2,366,383.68
5583	PLAZA PÚBLICA FUNDADORES CALLE RAUL LEMUEL Y JACOBO CHAPA SUP. DE CONSTRUCCIÓN 3446.27 M2 Y TERRENO 3393.77	\$ 2,236,821.14
5583	PLAZA PÚBLICA DEL EJERCITO CALLE FRANCISCO MURGUIA Y PATRICIO H. RUIZ SUP. DE CONSTRUCCION 288 M2 Y TERRENO 921.17 M2	\$ 125,619.95
5583	MACROPLAZA, MUSEO DE GANADERIA Y TEATRO MUNICIPAL	\$ 10,198,420.38
5583	COMISARIA AUXILIAR DE PALAÚ CALLE HIDALGO CON CUAHUTEMOC	\$ 475,191.38
5583	UNIDAD DEPORTIVA DE PALAÚ CALLE MANUEL DOBLADO Y MELCHOR OCAMPO	\$ 2,405,135.00

5583	GIMNASIO MUNICIPAL Y CENTRO DE GOBIERNO TERRENO UBICADO EN MUZQUIZ CALLEJON DE LOS GUERRA	\$	4,737,568.85
5583	COMANDANCIA DE PALAU Y BOMBEROS CARRETERA PALAU EL SAUZ	\$	4,438,689.76
5583	PLAZA PRINCIPAL DE PALAU	\$	1,515,997.00
5583	CASA DE LA CULTURA LOTE UBICADO EN CARRETERA PALAU EL SAUZ	\$	1,399,534.77
5581	TERRENO DE LA FERIA UBICADO EN MUZQUIZ COAHUILA	\$	96,462.00
5581	TERRENO DE LA FERIA UBICADO EN MUZQUIZ COAHUILA	\$	83,600.00
5583	AMPLIACION PANTEON MUNICIPAL TERRENO URBANO UBICADO EN MUZQUIZ	\$	2,509,544.00
5581	TERRENOS DE LA FERIA UBICADO EN M. MUZQUIZ COAHUILA	\$	41,800.00
5581	MINERAL DE BARROTERAN TERRENO RUSTICO	\$	43,472.00
5583	COMANDANCIA MUZQUIZ TERRENO URBANO UBICADOPOR LA CARRETERA MUZQUIZ PALAU	\$	3,734,133.98
5581	TERRENO RUSTICO UBICADO UBICADO AL NORESTE DE MINAS DE BARROTERAN, PARA LA CONSTRUCCION DE UN GIMNASIO EN DICHA LOCALIDAD	\$	1,000,000.00
5581	TERRENO UBICADO EN CARRETERA MUZQUIZ ROSITA, PARA AMPLIACION DE INSTALACIONES DE TERRENOS DE LA FERIA (ARCOTECO Y EXPLANADA)	\$	3,729,452.19
5583	PANTEON MUNICIPAL	\$	1,352,565.00
5583	PLAZA PUBLICA COLONIA LUIS DONALDO COLOSIO	\$	1,998,055.92
5583	PLAZA PUBLICA COLONIA AZTECA	\$	2,700,680.25
5583	PLAZA PUBLICA EJIDO NOGALITOS	\$	1,291,049.07
5583	PALACIO MUNICIPAL	\$	2,314,395.03
5581	TERRENO UBICADO EN PALAU EL SAUZ, ESQUINA CON EL CALLEJON EJIDO LA CUCHILLA	\$	250,000.00
5581	TERRENO UBICADO EN AVENIDA MORELOS Y CALLE MINA EN BARROTERAN	\$	250,000.00
5583	TERRENOS DE LA FERIA UBICADO EN MUZQUIZ COAHUILA	\$	7,210,197.45
5581	TERRENOS DE LA FERIA UBICADO EN MUZQUIZ COAHUILA	\$	380,000.00
5583	PLAZA PUBLICA COLONIA LAS AZUCENAS	\$	305,914.45
5583	CANCHA DE USOS MULTIPLES EJIDO LA MOTA	\$	549,369.06
5581	TERRENO DONDE SE UBICAN LOS POZOS QUE SUMINISTRAN AGUA POTABLE A LA CUIDAD DE MUZQUIZ	\$	819,360.00
	<b>TOTAL</b>	<b>\$</b>	<b>97,884,164.07</b>





## INFORMACIÓN ADICIONAL

### III.- EL REPORTE DE LOS ESQUEMAS BURSÁTILES Y DE COBERTURAS FINANCIERAS DEL ENTE PÚBLICO



## INFORMACIÓN ADICIONAL

**EL MUNICIPIO DE MUZQUIZ  
COAHUILA NO CUENTA CON  
REPORTES DE ESQUEMAS  
BURSATILES**

C. LAURA PATRICIA JIMENEZ GUTIERREZ  
PRESIDENTE MUNICIPAL


LIC. FRANCISCO JAVIER GARCIA OCHOA  
TESORERO MUNICIPAL



## **INFORMACIÓN ADICIONAL**

### **IV.- LA INFORMACIÓN RESPECTO AL EJERCICIO Y DESTINO DEL GASTO FEDERALIZADO, ASÍ COMO RESPECTO AL REINTEGRO DE LOS RECURSOS FEDERALES NO DEVENGADOS**





MUNICIPIO DE MUZQUIZ COAHUILA

Formato del ejercicio y destino del gasto federalizado y reintegros

Correspondiente al Tercer Trimestre de 2025



Programa o Fondo	Destino de los Recursos	Ejercicio		Reintegro
		DEVENGADO	PAGADO	
Fondo de Fortalecimiento 2025	Obligaciones Financieras y atención de necesidades vinculadas a la Seguridad Pública y Obras de Carácter Social	\$ 13,855,134.59	\$ 13,855,134.59	\$ -
Fondo de Infraestructura 2025	Obras que benefician a la población en rezago social y pobreza extrema	\$ 4,539,381.65	\$ 4,539,381.65	\$ -
Registro de Vehículos de Procedencia Extranjera (REVUPE) 2024 (2)	Obras de Rehabilitación con Concreto Asfáltico	\$ 628.49	\$ 628.49	\$ -




## **INFORMACIÓN ADICIONAL**

### **V.- INFORME DE LOS PROYECTOS DE ASOCIACIONES PÚBLICO-PRIVADAS (APP)**



**EL MUNICIPIO DE MUZQUIZ  
COAHUILA NO CUENTA CON  
PROYECTOS DE ASOCIACIONES  
PUBLICO-PRIVADAS (APP),  
DURANTE EL TERCER TRIMESTRE  
DE 2025**

  
C. LAURA PATRICIA JIMENEZ GUTIERREZ  
PRESIDENTE MUNICIPAL

  
LIC. FRANCISCO JAVIER GARCIA OCHOA  
TESORERO MUNICIPAL





## **INFORMACIÓN ADICIONAL VI.- EL ARCHIVO ELECTRÓNICO DE DATOS QUE PERMITA SU USO INFORMÁTICO Y FACILITE SU PROCESAMIENTO**



## INFORMACIÓN ADICIONAL

### **VII.- EL INFORME DE AVANCE DE GESTIÓN FINANCIERA CORRESPONDIENTE AL TERCER TRIMESTRE DEL EJERCICIO FISCAL 2025, EN ARCHIVO DIGITAL EN FORMATO PDF**



## INFORMACIÓN ADICIONAL

### VIII.- LAS CONCILIACIONES BANCARIAS





## **INFORMACIÓN ADICIONAL**

### **IX.- EL ACUSE DE RECEPCIÓN CORRESPONDIENTE A LA CARGA DEL INFORME DE AVANCE DE GESTIÓN FINANCIERA DEL TERCER TRIMESTRE DEL EJERCICIO 2025**



## I.- ESTADO DE SITUACIÓN FINANCIERA DETALLADO - LDF



MUNICIPIO DE MUZQUIZ COAHUILA  
Estado de Situación Financiera Detallado - LDF  
Al 31 de diciembre de 2024 y al 30 de septiembre de 2025 (b)  
(PESOS)




Concepto (c)	30 de septiembre de 2025 (d)	31 de diciembre de 2024 (e)	Concepto (c)	30 de septiembre de 2025 (d)	31 de diciembre de 2024 (e)
<b>ACTIVO</b>			<b>PASIVO</b>		
<b>Activo Circulante</b>			<b>Pasivo Circulante</b>		
a. Efectivo y Equivalentes (a=a1+a2+a3+a4+a5+a6+a7)	34,817,388.80	3,543,370.80	a. Cuentas por Pagar a Corto Plazo (a=a1+a2+a3+a4+a5+a6+a7+a8+a9)	5,373,739.63	985,024.90
a1) Efectivo	132,500.00	65,634.91	a1) Servicios Personales por Pagar a Corto Plazo	139,048.35	46,892.60
a2) Bancos/Tesorería	34,385,782.80	3,178,629.89	a2) Proveedores por Pagar a Corto Plazo	4,424,322.48	384,129.95
a3) Bancos/Dependencias y Otros	0.00	0.00	a3) Contratistas por Obras Públicas por Pagar a Corto Plazo	0.00	0.00
a4) Inversiones Temporales (Hasta 3 meses)	0.00	0.00	a4) Participaciones y Aportaciones por Pagar a Corto Plazo	0.00	0.00
a5) Fondos con Afectación Específica	0.00	0.00	a5) Transferencias Otorgadas por Pagar a Corto Plazo	221,610.21	10,400.00
a6) Depósitos de Fondos de Terceros en Garantía y/o Administración	299,106.00	299,106.00	a6) Intereses, Comisiones y Otros Gastos de la Deuda Pública por Pagar a Corto Plazo	0.00	0.00
a7) Otros Efectivos y Equivalentes	0.00	0.00	a7) Retenciones y Contribuciones por Pagar a Corto Plazo	62,876.08	21,487.84
b. Derechos a Recibir Efectivo o Equivalentes (b=b1+b2+b3+b4+b5+b6+b7)	618,895.34	119,524.32	a8) Devoluciones de la Ley de Ingresos por Pagar a Corto Plazo	194.00	194.00
b1) Inversiones Financieras de Corto Plazo	0.00	0.00	a9) Otras Cuentas por Pagar a Corto Plazo	525,688.51	521,920.51
b2) Cuentas por Cobrar a Corto Plazo	0.00	0.00	b. Documentos por Pagar a Corto Plazo (b=b1+b2+b3)	0.00	0.00
b3) Deudores Diversos por Cobrar a Corto Plazo	292,000.34	33,745.32	b1) Documentos Comerciales por Pagar a Corto Plazo	0.00	0.00
b4) Ingresos por Recuperar a Corto Plazo	0.00	0.00	b2) Documentos con Contratistas por Obras Públicas por Pagar a Corto Plazo	0.00	0.00
b5) Deudores por Anticipos de la Tesorería a Corto Plazo	62,500.00	62,500.00	b3) Otros Documentos por Pagar a Corto Plazo	0.00	0.00
b6) Préstamos Otorgados a Corto Plazo	264,395.00	23,279.00	c. Porción a Corto Plazo de la Deuda Pública a Largo Plazo (c=c1+c2)	0.00	0.00
b7) Otros Derechos a Recibir Efectivo o Equivalentes a Corto Plazo	0.00	0.00	c1) Porción a Corto Plazo de la Deuda Pública	0.00	0.00
c. Derechos a Recibir Bienes o Servicios (c=c1+c2+c3+c4+c5)	281,882.50	264,000.12	c2) Porción a Corto Plazo de Arrendamiento Financiero	0.00	0.00
c1) Anticipo a Proveedores por Adquisición de Bienes y Prestación de Servicios a Corto Plazo	281,882.50	264,000.12	d. Títulos y Valores a Corto Plazo	0.00	0.00
c2) Anticipo a Proveedores por Adquisición de Bienes Inmuebles y Muebles a Corto Plazo	0.00	0.00	e. Pasivos Diferidos a Corto Plazo (e=e1+e2+e3)	0.00	0.00
c3) Anticipo a Proveedores por Adquisición de Bienes Intangibles a Corto Plazo	0.00	0.00	e1) Ingresos Cobrados por Adelantado a Corto Plazo	0.00	0.00
c4) Anticipo a Contratistas por Obras Públicas a Corto Plazo	0.00	0.00	e2) Intereses Cobrados por Adelantado a Corto Plazo	0.00	0.00
c5) Otros Derechos a Recibir Bienes o Servicios a Corto Plazo	0.00	0.00	e3) Otros Pasivos Diferidos a Corto Plazo	0.00	0.00
d. Inventarios (d=d1+d2+d3+d4+d5)	0.00	0.00	f. Fondos y Bienes de Terceros en Garantía y/o Administración a Corto Plazo (f=f1+f2+f3+f4+f5+f6)	0.00	0.00
d1) Inventario de Mercancías para Venta	0.00	0.00	f1) Fondos en Garantía a Corto Plazo	0.00	0.00
d2) Inventario de Mercancías Terminadas	0.00	0.00	f2) Fondos en Administración a Corto Plazo	0.00	0.00
d3) Inventario de Mercancías en Proceso de Elaboración	0.00	0.00	f3) Fondos Contingentes a Corto Plazo	0.00	0.00
d4) Inventario de Materias Primas, Materiales y Suministros para Producción	0.00	0.00	f4) Fondos de Fideicomisos, Mandatos y Contratos Análogos a Corto Plazo	0.00	0.00
d5) Bienes en Tránsito	0.00	0.00	f5) Otros Fondos de Terceros en Garantía y/o Administración a Corto Plazo	0.00	0.00
e. Almacenes	0.00	0.00	f6) Valores y Bienes en Garantía a Corto Plazo	0.00	0.00
f. Estimación por Pérdida o Deterioro de Activos Circulantes (f=f1+f2)	0.00	0.00	g. Provisiones a Corto Plazo (g=g1+g2+g3)	0.00	0.00
f1) Estimaciones para Cuentas Incobrables por Derechos a Recibir Efectivo o Equivalentes	0.00	0.00	g1) Provisión para Demandas y Juicios a Corto Plazo	0.00	0.00
f2) Estimación por Deterioro de Inventarios	0.00	0.00	g2) Provisión para Contingencias a Corto Plazo	0.00	0.00
g. Otros Activos Circulantes (g=g1+g2+g3+g4)	0.00	0.00	g3) Otras Provisiones a Corto Plazo	0.00	0.00
g1) Valores en Garantía	0.00	0.00	h. Otros Pasivos a Corto Plazo (h=h1+h2+h3)	103,312.22	48,115.18
g2) Bienes en Garantía (excluye depósitos de fondos)	0.00	0.00	h1) Ingresos por Clasificar	103,312.22	48,115.18
g3) Bienes Derivados de Embargos, Decomisos, Aseguramientos y Dación en Pago	0.00	0.00	h2) Recaudación por Participar	0.00	0.00
g4) Adquisición con Fondos de Terceros	0.00	0.00	h3) Otros Pasivos Circulantes	0.00	0.00
<b>IA. Total de Activos Circulantes (IA = a + b + c + d + e + f + g)</b>	<b>35,718,166.64</b>	<b>3,926,895.24</b>	<b>IIA. Total de Pasivos Circulantes (IIA = a + b + c + d + e + f + g + h)</b>	<b>5,477,051.85</b>	<b>1,033,140.08</b>
<b>Activo No Circulante</b>			<b>Pasivo No Circulante</b>		
a. Inversiones Financieras a Largo Plazo	0.00	0.00	a. Cuentas por Pagar a Largo Plazo	0.00	0.00
b. Derechos a Recibir Efectivo o Equivalentes a Largo Plazo	0.00	0.00	b. Documentos por Pagar a Largo Plazo	0.00	0.00
c. Bienes Inmuebles, Infraestructura y Construcciones en Proceso	154,095,557.76	144,077,614.22	c. Deuda Pública a Largo Plazo	0.00	0.00
d. Bienes Muebles	78,469,193.06	66,865,884.33	d. Pasivos Diferidos a Largo Plazo	0.00	0.00
e. Activos Intangibles	504,641.76	504,641.76	e. Fondos y Bienes de Terceros en Garantía y/o en Administración a Largo Plazo	0.00	0.00
f. Depreciación, Deterioro y Amortización Acumulada de Bienes	-25,997,463.22	-25,997,463.22	f. Provisiones a Largo Plazo	0.00	0.00
g. Activos Diferidos	0.00	0.00	<b>IIIB. Total de Pasivos No Circulantes (IIIB = a + b + c + d + e + f)</b>	<b>0.00</b>	<b>0.00</b>
h. Estimación por Pérdida o Deterioro de Activos no Circulantes	0.00	0.00			
i. Otros Activos no Circulantes	0.00	0.00			

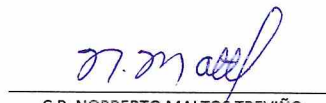


IB. Total de Activos No Circulantes (IB = a + b + c + d + e + f + g + h + i)	207,071,929.36	185,450,677.09	II. Total del Pasivo (II = IIA + IIB)	5,477,051.85	1,033,140.08
I. Total del Activo (I = IA + IB)	242,790,096.00	189,377,572.33	HACIENDA PÚBLICA/PATRIMONIO		
			IIIA. Hacienda Pública/Patrimonio Contribuido (IIIA = a + b + c)	26,035,379.15	26,035,379.15
			a. Aportaciones	26,629,879.15	26,629,879.15
			b. Donaciones de Capital	0.00	0.00
			c. Actualización de la Hacienda Pública/Patrimonio	-594,500.00	-594,500.00
			IIIB. Hacienda Pública/Patrimonio Generado (IIIB = a + b + c + d + e)	211,277,665.00	162,309,053.10
			a. Resultado del Ejercicio (Ahorro/Desahorro)	48,441,429.74	35,143,071.35
			b. Resultados de Ejercicios Anteriores	209,507,538.38	174,364,467.03
			c. Revalúos	0.00	0.00
			d. Reservas	0.00	0.00
			e. Rectificaciones de Resultados de Ejercicios Anteriores	-46,671,303.12	-47,198,485.28
			IIIC. Exceso o Insuficiencia en la Actualización de la Hacienda Pública/Patrimonio (IIIC=a+b)	0.00	0.00
			a. Resultado por Posición Monetaria	0.00	0.00
			b. Resultado por Tenencia de Activos no Monetarios	0.00	0.00
			III. Total Hacienda Pública/Patrimonio (III = IIIA + IIIB + IIIC)	237,313,044.15	188,344,432.25
			IV. Total del Pasivo y Hacienda Pública/Patrimonio (IV = II + III)	242,790,096.00	189,377,572.33

  
C. LAURA PATRICIA JIMENEZ GUTIERREZ  
PRESIDENTA MUNICIPAL

  
LIC. FRANCISCO JAVIER GARCIA OCHOA  
TESORERO MUNICIPAL

  
L.C. ALBA IRIS LOPEZ GARCIA  
DIRECTORA CONTABILIDAD GUBERNAMENTAL

  
C.P. NORBERTO MALTOS TREVIÑO  
CONTRALOR MUNICIPAL



## **II.- INFORME ANALÍTICO DE LA DEUDA PÚBLICA Y OTROS PASIVOS - LDF**



MELCHOR MUQUIZ COAHUILA  
Informe Analítico de la Deuda Pública y Otros Pasivos - LDF  
Del 01 de enero al 30 de septiembre de 2025 (b)  
(PESOS)



Denominación de la Deuda Pública y Otros Pasivos (c)	Saldo al 31 de diciembre de 2024 (d)	Disposiciones del Periodo (e)	Amortizaciones del Periodo (f)	Revaluaciones, Reclasificaciones y Otros Ajustes (g)	Saldo Final del Periodo (h) h=d+e+f+g	Pago de Intereses del Periodo (i)	Pago de Comisiones y demás costos asociados durante el Periodo (j)
1. Deuda Pública (1=A+B)	0.00	0.00	0.00	0.00	0.00	0.00	0.00
A. Corto Plazo (A=a1+a2+a3)	0.00	0.00	0.00	0.00	0.00	0.00	0.00
a1) Instituciones de Crédito	0.00	0.00	0.00	0.00	0.00	0.00	0.00
a2) Títulos y Valores	0.00	0.00	0.00	0.00	0.00	0.00	0.00
a3) Arrendamientos Financieros	0.00	0.00	0.00	0.00	0.00	0.00	0.00
B. Largo Plazo (B=b1+b2+b3)	0.00	0.00	0.00	0.00	0.00	0.00	0.00
b1) Instituciones de Crédito	0.00	0.00	0.00	0.00	0.00	0.00	0.00
b2) Títulos y Valores	0.00	0.00	0.00	0.00	0.00	0.00	0.00
b3) Arrendamientos Financieros	0.00	0.00	0.00	0.00	0.00	0.00	0.00
2. Otros Pasivos	1,033,140.08				5,477,051.85	0.00	0.00
3. Total de la Deuda Pública y Otros Pasivos (3=1+2)	1,033,140.08	0.00	0.00	0.00	5,477,051.85	0.00	0.00
4. Deuda Contingente (informativo)	0.00	0.00	0.00	0.00	0.00	0.00	0.00
A. Deuda Contingente 1	0.00	0.00	0.00	0.00	0.00	0.00	0.00
B. Deuda Contingente 2	0.00	0.00	0.00	0.00	0.00	0.00	0.00
C. Deuda Contingente XX	0.00	0.00	0.00	0.00	0.00	0.00	0.00
5. Valor de Instrumentos Bono Cupón Cero (Informativo)	0.00	0.00	0.00	0.00	0.00	0.00	0.00
A. Instrumento Bono Cupón Cero 1	0.00	0.00	0.00	0.00	0.00	0.00	0.00
B. Instrumento Bono Cupón Cero 2	0.00	0.00	0.00	0.00	0.00	0.00	0.00
C. Instrumento Bono Cupón Cero XX	0.00	0.00	0.00	0.00	0.00	0.00	0.00

Obligaciones a Corto Plazo (k)	Monto Contratado (l)	Plazo Pactado (m)	Tasa de Interés (n)	Comisiones y Costos Relacionados (o)	Tasa Efectiva (p)
6. Obligaciones a Corto Plazo (Informativo)	0.00		0.00%	0.00	0.00%
A. Crédito 1	0.00		0.00%	0.00	0.00%
B. Crédito 2	0.00		0.00%	0.00	0.00%
C. Crédito XX	0.00		0.00%	0.00	0.00%

  
C. LAURA PATRICIA JIMENEZ GUTIERREZ  
PRESIDENTA MUNICIPAL

  
LIC. FRANCISCO JAVIER GARCIA OCHOA  
TESORERO MUNICIPAL

  
LIC. ALBA IRIS LOPEZ GARCIA  
DIRECTORA CONTABILIDAD GUBERNAMENTAL

  
C.P. NORBERTO MALTOS TREVIÑO  
CONTRALOR MUNICIPAL







### **III.- INFORME ANALÍTICO DE OBLIGACIONES DIFERENTES DE FINANCIAMIENTOS – LDF**

MUNICIPIO DE MUZQUIZ COAHUILA										
Informe Analítico de Obligaciones Diferentes de Financiamientos – LDF										
Del 01 de enero al 30 de septiembre de 2025 (b)										
(PESOS)										
Denominación de las Obligaciones Diferentes de Financiamiento (c)	Fecha del Contrato (d)	Fecha de inicio de operación del proyecto (e)	Fecha de vencimiento (f)	Monto de la inversión pactado (g)	Plazo pactado (h)	Monto promedio mensual del pago de la contraprestación (i)	Monto promedio mensual del pago de la contraprestación correspondiente al pago de inversión (j)	Monto pagado de la inversión al 30 de septiembre de 2025 (k)	Monto pagado de la inversión actualizado al 30 de septiembre de 2025 (l)	Saldo pendiente por pagar de la inversión al 30 de septiembre de 2025 (m = g – l)
A. Asociaciones Público Privadas (APP's) (A=a+b+c+d)				0.00		0.00	0.00	0.00	0.00	0.00
a) APP 1				0.00		0.00	0.00	0.00	0.00	0.00
b) APP 2				0.00		0.00	0.00	0.00	0.00	0.00
c) APP 3				0.00		0.00	0.00	0.00	0.00	0.00
d) APP XX				0.00		0.00	0.00	0.00	0.00	0.00
B. Otros Instrumentos (B=a+b+c+d)				0.00		0.00	0.00	0.00	0.00	0.00
a) Otro Instrumento 1				0.00		0.00	0.00	0.00	0.00	0.00
b) Otro Instrumento 2				0.00		0.00	0.00	0.00	0.00	0.00
c) Otro Instrumento 3				0.00		0.00	0.00	0.00	0.00	0.00
d) Otro Instrumento XX				0.00		0.00	0.00	0.00	0.00	0.00
C. Total de Obligaciones Diferentes de Financiamiento (C=A+B)				0.00		0.00	0.00	0.00	0.00	0.00

  
C. LAURA PATRICIA JIMENEZ GUTIERREZ  
PRESIDENTA MUNICIPAL

  
L.C. ALBA IRIDIO LOPEZ GARCIA  
DIRECTORA CONTABILIDAD GUBERNAMENTAL

  
L.C. FRANCISCO JAVIER GARCIA OCHOA  
TESORERO MUNICIPAL

  
C.P. NORBERTO MALTOS TREVIÑO  
CONTRALOR MUNICIPAL



## IV.- BALANCE PRESUPUESTARIO - LDF





MUNICIPIO DE MUZQUIZ COAHUILA  
Balance Presupuestario - LDF  
Del 01 de enero al 30 de septiembre de 2025 (b)  
(PESOS)



Concepto (c)	Estimado/ Aprobado (d)	Devengado	Recaudado/ Pagado
<b>A. Ingresos Totales (A = A1+A2+A3)</b>	<b>264,422,273.94</b>	<b>203,695,996.36</b>	<b>203,695,996.36</b>
A1. Ingresos de Libre Disposición	170,131,602.70	131,812,023.84	131,812,023.84
A2. Transferencias Federales Etiquetadas	94,290,671.24	71,883,972.52	71,883,972.52
A3. Financiamiento Neto	0.00	0.00	0.00
<b>B. Egresos Presupuestarios<sup>1</sup> (B = B1+B2)</b>	<b>264,422,273.94</b>	<b>176,875,818.89</b>	<b>172,151,504.61</b>
B1. Gasto No Etiquetado (sin incluir Amortización de la Deuda Pública)	170,131,602.70	129,025,950.29	124,560,136.01
B2. Gasto Etiquetado (sin incluir Amortización de la Deuda Pública)	94,290,671.24	47,849,868.60	47,591,368.60
<b>C. Remanentes del Ejercicio Anterior (C = C1 + C2)</b>	<b>0.00</b>	<b>0.00</b>	<b>0.00</b>
C1. Remanentes de Ingresos de Libre Disposición aplicados en el periodo	0.00	0.00	0.00
C2. Remanentes de Transferencias Federales Etiquetadas aplicados en el periodo	0.00	0.00	0.00
<b>I. Balance Presupuestario (I = A – B + C)</b>	<b>0.00</b>	<b>26,820,177.47</b>	<b>31,544,491.75</b>
<b>II. Balance Presupuestario sin Financiamiento Neto (II = I - A3)</b>	<b>0.00</b>	<b>26,820,177.47</b>	<b>31,544,491.75</b>
<b>III. Balance Presupuestario sin Financiamiento Neto y sin Remanentes del Ejercicio Anterior (III= II - C)</b>	<b>0.00</b>	<b>26,820,177.47</b>	<b>31,544,491.75</b>

Concepto	Aprobado	Devengado	Pagado
<b>E. Intereses, Comisiones y Gastos de la Deuda (E = E1+E2)</b>	<b>0.00</b>	<b>0.00</b>	<b>0.00</b>
E1. Intereses, Comisiones y Gastos de la Deuda con Gasto No Etiquetado	0.00	0.00	0.00
E2. Intereses, Comisiones y Gastos de la Deuda con Gasto Etiquetado	0.00	0.00	0.00
<b>IV. Balance Primario (IV = III + E)</b>	<b>0.00</b>	<b>26,820,177.47</b>	<b>31,544,491.75</b>


Concepto	Estimado/ Aprobado	Devengado	Recaudado/ Pagado
<b>F. Financiamiento (F = F1 + F2)</b>	<b>0.00</b>	<b>0.00</b>	<b>0.00</b>
F1. Financiamiento con Fuente de Pago de Ingresos de Libre Disposición	0.00	0.00	0.00
F2. Financiamiento con Fuente de Pago de Transferencias Federales Etiquetadas	0.00	0.00	0.00
<b>G. Amortización de la Deuda (G = G1 + G2)</b>	<b>0.00</b>	<b>0.00</b>	<b>0.00</b>
G1. Amortización de la Deuda Pública con Gasto No Etiquetado	0.00	0.00	0.00
G2. Amortización de la Deuda Pública con Gasto Etiquetado	0.00	0.00	0.00
<b>A3. Financiamiento Neto (A3 = F – G)</b>	<b>0.00</b>	<b>0.00</b>	<b>0.00</b>

Concepto	Estimado/ Aprobado	Devengado	Recaudado/ Pagado
A1. Ingresos de Libre Disposición	170,131,602.70	131,812,023.84	131,812,023.84
A3.1 Financiamiento Neto con Fuente de Pago de Ingresos de Libre Disposición (A3.1 = F1 – G1)	0.00	0.00	0.00
F1. Financiamiento con Fuente de Pago de Ingresos de Libre Disposición	0.00	0.00	0.00
G1. Amortización de la Deuda Pública con Gasto No Etiquetado	0.00	0.00	0.00
B1. Gasto No Etiquetado (sin incluir Amortización de la Deuda Pública)	170,131,602.70	129,025,950.29	124,560,136.01
C1. Remanentes de Ingresos de Libre Disposición aplicados en el periodo	0.00	0.00	0.00
<b>V. Balance Presupuestario de Recursos Disponibles (V = A1 + A3.1 – B 1 + C1)</b>	<b>0.00</b>	<b>2,786,073.55</b>	<b>7,251,887.83</b>
<b>VI. Balance Presupuestario de Recursos Disponibles sin Financiamiento Neto (VI = V – A3.1)</b>	<b>0.00</b>	<b>2,786,073.55</b>	<b>7,251,887.83</b>

Concepto	Estimado/ Aprobado	Devengado	Recaudado/ Pagado
A2. Transferencias Federales Etiquetadas	94,290,671.24	71,883,972.52	71,883,972.52
A3.2 Financiamiento Neto con Fuente de Pago de Transferencias Federales Etiquetadas (A3.2 = F2 – G2)	0.00	0.00	0.00
F2. Financiamiento con Fuente de Pago de Transferencias Federales Etiquetadas	0.00	0.00	0.00
G2. Amortización de la Deuda Pública con Gasto Etiquetado	0.00	0.00	0.00
B2. Gasto Etiquetado (sin incluir Amortización de la Deuda Pública)	94,290,671.24	47,849,868.60	47,591,368.60
C2. Remanentes de Transferencias Federales Etiquetadas aplicados en el periodo	0.00	0.00	0.00
<b>VII. Balance Presupuestario de Recursos Etiquetados (VII = A2 + A3.2 – B2 + C2)</b>	<b>0.00</b>	<b>24,034,103.92</b>	<b>24,292,603.92</b>
<b>VIII. Balance Presupuestario de Recursos Etiquetados sin Financiamiento Neto (VIII = VII – A3.2)</b>	<b>0.00</b>	<b>24,034,103.92</b>	<b>24,292,603.92</b>

  
C. LAURA PATRICIA JIMENEZ GUTIERREZ  
PRESIDENTA MUNICIPAL

  
LIC. FRANCISCO JAVIER GARCÍA OCHOA  
TESORERO MUNICIPAL

  
L.C. ALBA IRIS LOPEZ GARCIA  
DIRECTORA CONTABILIDAD GUBERNAMENTAL

  
C.P. NORBERTO MALTOS TREVIÑO  
CONTRALOR MUNICIPAL



## **V.- ESTADO ANALÍTICO DE INGRESOS DETALLADO - LDF**





MUNICIPIO DE MUZQUIZ COAHUILA  
Estado Analítico de Ingresos Detallado - LDF  
Del 01 de enero al 30 de septiembre de 2025 (b)  
(PESOS)



Concepto (c)	Ingreso					Diferencia (e)
	Estimado (d)	Ampliaciones/ (Reducciones)	Modificado	Devengado	Recaudado	
<b>Ingresos de Libre Disposición</b>						
A. Impuestos	28,697,153.44	2,848,431.50	31,545,584.94	24,371,296.74	24,371,296.74	-4,325,856.70
B. Cuotas y Aportaciones de Seguridad Social	0.00	0.00	0.00	0.00	0.00	0.00
C. Contribuciones de Mejoras	12,106.80	-680.10	11,426.70	8,400.00	8,400.00	-3,706.80
D. Derechos	16,309,847.63	-826,972.09	15,482,875.54	11,405,413.84	11,405,413.84	-4,904,433.79
E. Productos	378,117.38	-116,265.39	261,851.99	167,322.68	167,322.68	-210,794.70
F. Aprovechamientos	1,973,917.44	1,853,913.52	3,827,830.96	3,334,351.66	3,334,351.66	1,360,434.22
G. Ingresos por Venta de Bienes y Prestación de Servicios	0.00	0.00	0.00	0.00	0.00	0.00
H. Participaciones (H=h1+h2+h3+h4+h5+h6+h7+h8+h9+h10+h11)	119,678,856.05	277,484.84	119,956,340.89	90,036,626.92	90,036,626.92	-29,642,229.13
h1) Fondo General de Participaciones	88,568,217.17	687,007.89	89,255,225.06	67,113,170.78	67,113,170.78	-21,455,046.39
h2) Fondo de Fomento Municipal	15,169,992.28	843,566.78	16,013,559.06	12,221,061.00	12,221,061.00	-2,948,931.28
h3) Fondo de Fiscalización y Recaudación	4,889,364.12	277,860.05	5,167,224.17	3,944,883.14	3,944,883.14	-944,480.98
h4) Fondo de Compensación	0.00	0.00	0.00	0.00	0.00	0.00
h5) Fondo de Extracción de Hidrocarburos	0.00	0.00	0.00	0.00	0.00	0.00
h6) Impuesto Especial Sobre Producción y Servicios	4,359,519.36	-538,447.52	3,821,071.84	2,731,192.00	2,731,192.00	-1,628,327.36
h7) 0.136% de la Recaudación Federal Participable	0.00	0.00	0.00	0.00	0.00	0.00
h8) 3.17% Sobre Extracción de Petróleo	0.00	0.00	0.00	0.00	0.00	0.00
h9) Gasolinas y Diésel	0.00	0.00	0.00	0.00	0.00	0.00
h10) Fondo del Impuesto Sobre la Renta	6,691,763.12	-728,498.36	5,963,264.76	4,290,324.00	4,290,324.00	-2,401,439.12
h11) Fondo de Estabilización de los Ingresos de las Entidades Federativas	0.00	-264,004.00	-264,004.00	-264,004.00	-264,004.00	-264,004.00
I. Incentivos Derivados de la Colaboración Fiscal (I=i1+i2+i3+i4+i5)	3,081,603.96	177,409.03	3,259,012.99	2,488,612.00	2,488,612.00	-592,991.96
i1) Tenencia o Uso de Vehículos	0.00	0.00	0.00	0.00	0.00	0.00
i2) Fondo de Compensación ISAN	2,799,581.40	-296,385.05	2,503,196.35	1,803,301.00	1,803,301.00	-996,280.40
i3) Impuesto Sobre Automóviles Nuevos	282,022.56	473,794.08	755,816.64	685,311.00	685,311.00	403,288.44
i4) Fondo de Compensación de Repecos-Intermedios	0.00	0.00	0.00	0.00	0.00	0.00
i5) Otros Incentivos Económicos	0.00	0.00	0.00	0.00	0.00	0.00
J. Transferencias y Asignaciones	0.00	0.00	0.00	0.00	0.00	0.00
K. Convenios	0.00	0.00	0.00	0.00	0.00	0.00
k1) Otros Convenios y Subsidios	0.00	0.00	0.00	0.00	0.00	0.00
L. Otros Ingresos de Libre Disposición (L=l1+l2)	0.00	0.00	0.00	0.00	0.00	0.00
l1) Participaciones en Ingresos Locales	0.00	0.00	0.00	0.00	0.00	0.00
l2) Otros Ingresos de Libre Disposición	0.00	0.00	0.00	0.00	0.00	0.00
<b>I. Total de Ingresos de Libre Disposición (I=A+B+C+D+E+F+G+H+I+J+K+L)</b>	<b>170,131,602.70</b>	<b>4,213,321.31</b>	<b>174,344,924.01</b>	<b>131,812,023.84</b>	<b>131,812,023.84</b>	<b>-38,319,578.86</b>
<b>Ingresos Excedentes de Ingresos de Libre Disposición</b>	<b>0.00</b>	<b>0.00</b>	<b>0.00</b>	<b>0.00</b>	<b>0.00</b>	<b>0.00</b>
<b>Transferencias Federales Etiquetadas</b>						
A. Aportaciones (A=a1+a2+a3+a4+a5+a6+a7+a8)	94,290,671.24	798,551.60	95,089,222.84	71,516,555.05	71,516,555.05	-22,774,116.19
a1) Fondo de Aportaciones para la Nómina Educativa y Gasto Operativo	0.00	0.00	0.00	0.00	0.00	0.00
a2) Fondo de Aportaciones para los Servicios de Salud	0.00	0.00	0.00	0.00	0.00	0.00
a3) Fondo de Aportaciones para la Infraestructura Social	23,208,603.84	-334,118.48	22,874,485.36	17,072,334.40	17,072,334.40	-6,136,269.44
a4) Fondo de Aportaciones para el Fortalecimiento de los Municipios y de las Demarcaciones Territoriales del Distrito Federal	71,082,067.40	1,132,670.08	72,214,737.48	54,444,220.65	54,444,220.65	-16,637,846.75
a5) Fondo de Aportaciones Múltiples	0.00	0.00	0.00	0.00	0.00	0.00
a6) Fondo de Aportaciones para la Educación Tecnológica y de Adultos	0.00	0.00	0.00	0.00	0.00	0.00
a7) Fondo de Aportaciones para la Seguridad Pública de los Estados y del Distrito Federal	0.00	0.00	0.00	0.00	0.00	0.00
a8) Fondo de Aportaciones para el Fortalecimiento de las Entidades Federativas	0.00	0.00	0.00	0.00	0.00	0.00
B. Convenios (B=b1+b2+b3+b4)	0.00	367,417.47	367,417.47	367,417.47	367,417.47	367,417.47
b1) Convenios de Protección Social en Salud	0.00	0.00	0.00	0.00	0.00	0.00
b2) Convenios de Descentralización	0.00	0.00	0.00	0.00	0.00	0.00
b3) Convenios de Reasignación	0.00	0.00	0.00	0.00	0.00	0.00
b4) Otros Convenios y Subsidios	0.00	367,417.47	367,417.47	367,417.47	367,417.47	367,417.47
C. Fondos Distintos de Aportaciones (C=c1+c2)	0.00	0.00	0.00	0.00	0.00	0.00

c1) Fondo para Entidades Federativas y Municipios Productores de Hidrocarburos	0.00	0.00	0.00	0.00	0.00	0.00
c2) Fondo Minero	0.00	0.00	0.00	0.00	0.00	0.00
D. Transferencias, Asignaciones, Subsidios y Subvenciones, y Pensiones y Jubilaciones	0.00	0.00	0.00	0.00	0.00	0.00
E. Otras Transferencias Federales Etiquetadas	0.00	0.00	0.00	0.00	0.00	0.00
<b>II. Total de Transferencias Federales Etiquetadas (II = A + B + C + D + E)</b>	<b>94,290,671.24</b>	<b>1,165,969.07</b>	<b>95,456,640.31</b>	<b>71,883,972.52</b>	<b>71,883,972.52</b>	<b>-22,406,698.72</b>
<b>III. Ingresos Derivados de Financiamientos (III = A)</b>						
A. Ingresos Derivados de Financiamientos	0.00	0.00	0.00	0.00	0.00	0.00
<b>IV. Total de Ingresos (IV = I + II + III)</b>	<b>264,422,273.94</b>	<b>5,379,290.38</b>	<b>269,801,564.32</b>	<b>203,695,996.36</b>	<b>203,695,996.36</b>	<b>-60,726,277.58</b>
<b>Datos Informativos</b>						
1. Ingresos Derivados de Financiamientos con Fuente de Pago de Ingresos de Libre Disposición	0.00	0.00	0.00	0.00	0.00	0.00
2. Ingresos Derivados de Financiamientos con Fuente de Pago de Transferencias Federales Etiquetadas	0.00	0.00	0.00	0.00	0.00	0.00
3. Ingresos Derivados de Financiamientos (3 = 1 + 2)	0.00	0.00	0.00	0.00	0.00	0.00

  
C. LAURA PATRICIA JIMENEZ GUTIERREZ  
PRESIDENTA MUNICIPAL

  
LIC. FRANCISCO JAVIER GARCIA OCHOA  
TESORERO MUNICIPAL

  
L.C. ALBA IRIS LOPEZ GARCIA  
DIRECTORA CONTABILIDAD GUBERNAMENTAL

  
C.P. NORBERTO MALTOS TREVIÑO  
CONTRALOR MUNICIPAL



## **VI.- ESTADO ANALÍTICO DEL EJERCICIO DEL PRESUPUESTO DE EGRESOS DETALLADO POR CLASIFICACIÓN POR OBJETO DEL GASTO - LDF**





MUNICIPIO DE MUZQUIZ COAHUILA  
Estado Analítico del Ejercicio del Presupuesto de Egresos Detallado - LDF  
Clasificación por Objeto del Gasto (Capítulo y Concepto)  
Del 01 de enero al 30 de septiembre de 2025 (b)  
(PESOS)



Concepto (c)	Egresos					Subejercicio (e)
	Aprobado (d)	Ampliaciones/ (Reducciones)	Modificado	Devengado	Pagado	
<b>I. Gasto No Etiquetado (I=A+B+C+D+E+F+G+H+I)</b>	<b>170,131,602.70</b>	<b>45,186,499.42</b>	<b>215,318,102.12</b>	<b>124,570,328.51</b>	<b>120,104,514.23</b>	<b>86,075,431.64</b>
<b>A. Servicios Personales (A=a1+a2+a3+a4+a5+a6+a7)</b>	<b>56,186,279.55</b>	<b>18,042,162.08</b>	<b>74,228,441.63</b>	<b>49,551,353.50</b>	<b>49,459,197.75</b>	<b>24,677,088.13</b>
a1) Remuneraciones al Personal de Carácter Permanente	44,709,981.04	16,357,087.05	61,067,068.09	44,477,149.00	44,477,149.00	16,589,919.09
a2) Remuneraciones al Personal de Carácter Transitorio	-	-	-	-	-	-
a3) Remuneraciones Adicionales y Especiales	7,549,496.23	1,106,805.85	8,656,302.08	2,433,148.00	2,433,148.00	6,223,154.08
a4) Seguridad Social	2,965,360.29	208,863.38	3,174,223.67	1,715,404.66	1,623,248.91	1,458,819.01
a5) Otras Prestaciones Sociales y Económicas	961,441.99	369,405.80	1,330,847.79	925,651.84	925,651.84	405,195.95
a6) Previsiones	-	-	-	-	-	-
a7) Pago de Estímulos a Servidores Públicos	-	-	-	-	-	-
<b>B. Materiales y Suministros (B=b1+b2+b3+b4+b5+b6+b7+b8+b9)</b>	<b>21,167,600.50</b>	<b>11,616,980.06</b>	<b>32,784,580.56</b>	<b>17,050,267.08</b>	<b>14,046,831.21</b>	<b>15,734,313.48</b>
b1) Materiales de Administración, Emisión de Documentos y Artículos Oficiales	1,761,683.26	892,736.14	2,654,419.40	744,363.85	669,560.81	1,910,055.55
b2) Alimentos y Utensilios	2,615,931.55	927,858.87	3,543,790.42	966,509.94	850,419.79	2,577,280.48
b3) Materias Primas y Materiales de Producción y Comercialización	0.00	0.00	0.00	0.00	0.00	0.00
b4) Materiales y Artículos de Construcción y de Reparación	2,971,151.55	4,785,159.46	7,756,311.01	4,766,895.42	4,638,640.97	2,989,415.59
b5) Productos Químicos, Farmacéuticos y de Laboratorio	1,553,837.75	-1,161,204.65	392,633.10	147,037.35	147,037.35	245,595.75
b6) Combustibles, Lubricantes y Aditivos	9,538,176.93	3,391,782.76	12,929,959.69	8,062,646.71	5,545,062.71	4,867,312.98
b7) Vestuario, Blancos, Prendas de Protección y Artículos Deportivos	60,000.00	202,469.88	262,469.88	122,556.80	119,482.80	139,913.08
b8) Materiales y Suministros Para Seguridad	0.00	0.00	0.00	0.00	0.00	0.00
b9) Herramientas, Refacciones y Accesorios Menores	2,666,819.46	2,578,177.60	5,244,997.06	2,240,257.01	2,076,626.78	3,004,740.05
<b>C. Servicios Generales (C=c1+c2+c3+c4+c5+c6+c7+c8+c9)</b>	<b>52,015,802.00</b>	<b>8,280,866.52</b>	<b>60,296,668.52</b>	<b>34,193,841.53</b>	<b>33,051,919.24</b>	<b>26,102,826.99</b>
c1) Servicios Básicos	1,461,958.01	2,088,187.67	3,550,145.68	2,221,076.27	2,172,303.01	1,329,069.41
c2) Servicios de Arrendamiento	22,304,749.12	-14,381,765.27	7,922,983.85	2,121,770.34	2,066,949.16	5,801,213.51
c3) Servicios Profesionales, Científicos, Técnicos y Otros Servicios	878,625.57	4,119,259.36	4,997,884.93	2,960,775.39	2,762,986.79	2,037,109.54
c4) Servicios Financieros, Bancarios y Comerciales	1,747,626.70	852,226.04	2,599,852.74	1,403,960.90	1,070,473.84	1,195,891.84
c5) Servicios de Instalación, Reparación, Mantenimiento y Conservación	2,535,296.05	2,861,592.09	5,396,888.14	3,599,813.53	3,519,344.85	1,797,074.61
c6) Servicios de Comunicación Social y Publicidad	7,240,430.62	429,000.00	7,669,430.62	4,866,996.64	4,769,269.84	2,802,433.98
c7) Servicios de Traslado y Viáticos	1,998,286.76	363,255.00	2,361,541.76	496,512.02	496,512.02	1,865,029.74
c8) Servicios Oficiales	6,246,951.02	10,805,669.79	17,052,620.81	14,641,309.41	14,562,452.70	2,411,311.40
c9) Otros Servicios Generales	7,601,878.15	1,143,441.84	8,745,319.99	1,881,627.03	1,631,627.03	6,863,692.96
<b>D. Transferencias, Asignaciones, Subsidios y Otras Ayudas (D=d1+d2+d3+d4+d5+d6+d7+d8+d9)</b>	<b>31,584,529.78</b>	<b>6,099,527.66</b>	<b>37,684,057.44</b>	<b>18,943,206.57</b>	<b>18,731,996.36</b>	<b>18,740,850.87</b>
d1) Transferencias Internas y Asignaciones al Sector Público	0.00	0.00	0.00	0.00	0.00	0.00
d2) Transferencias al Resto del Sector Público	0.00	0.00	0.00	0.00	0.00	0.00
d3) Subsidios y Subvenciones	5,018,200.80	2,680,203.69	7,698,404.49	4,967,954.08	4,967,954.08	2,730,450.41
d4) Ayudas Sociales	14,742,589.28	-1,364,254.67	13,378,334.61	4,621,707.49	4,410,497.28	8,756,627.12
d5) Pensiones y Jubilaciones	11,823,739.70	4,783,578.64	16,607,318.34	9,353,545.00	9,353,545.00	7,253,773.34
d6) Transferencias a Fideicomisos, Mandatos y Otros Análogos	0.00	0.00	0.00	0.00	0.00	0.00
d7) Transferencias a la Seguridad Social	0.00	0.00	0.00	0.00	0.00	0.00
d8) Donativos	0.00	0.00	0.00	0.00	0.00	0.00
d9) Transferencias al Exterior	0.00	0.00	0.00	0.00	0.00	0.00
<b>E. Bienes Muebles, Inmuebles e Intangibles (E=e1+e2+e3+e4+e5+e6+e7+e8+e9)</b>	<b>9,177,390.87</b>	<b>-3,525,378.87</b>	<b>5,652,012.00</b>	<b>4,831,659.83</b>	<b>4,814,569.67</b>	<b>820,352.17</b>
e1) Mobiliario y Equipo de Administración	206,409.31	228,185.03	434,594.34	288,153.19	271,063.03	146,441.15
e2) Mobiliario y Equipo Educativo y Recreativo	0.00	24,168.91	24,168.91	23,562.91	23,562.91	606.00
e3) Equipo e Instrumental Médico y de Laboratorio	5,681,734.48	-5,676,228.50	5,505.98	0.00	0.00	5,505.98
e4) Vehículos y Equipo de Transporte	2,469,023.96	1,572,800.00	4,041,823.96	3,993,800.00	3,993,800.00	48,023.96
e5) Equipo de Defensa y Seguridad	0.00	0.00	0.00	0.00	0.00	0.00
e6) Maquinaria, Otros Equipos y Herramientas	820,223.12	325,695.69	1,145,918.81	526,143.73	526,143.73	619,775.08
e7) Activos Biológicos	0.00	0.00	0.00	0.00	0.00	0.00
e8) Bienes Inmuebles	0.00	0.00	0.00	0.00	0.00	0.00
e9) Activos Intangibles	0.00	0.00	0.00	0.00	0.00	0.00
<b>F. Inversión Pública (F=f1+f2+f3)</b>	<b>0.00</b>	<b>4,552,341.97</b>	<b>4,552,341.97</b>	<b>0.00</b>	<b>0.00</b>	<b>0.00</b>
f1) Obra Pública en Bienes de Dominio Público	0.00	1,701,514.44	1,701,514.44	1,638,818.76	1,638,818.76	62,695.68
f2) Obra Pública en Bienes Propios	0.00	2,850,827.53	2,850,827.53	2,697,439.02	2,697,439.02	153,388.51
f3) Proyectos Productivos y Acciones de Fomento	0.00	0.00	0.00	0.00	0.00	0.00
<b>G. Inversiones Financieras y Otras Provisiones (G=g1+g2+g3+g4+g5+g6+g7)</b>	<b>0.00</b>	<b>0.00</b>	<b>0.00</b>	<b>0.00</b>	<b>0.00</b>	<b>0.00</b>
g1) Inversiones Para el Fomento de Actividades Productivas	0.00	0.00	0.00	0.00	0.00	0.00
g2) Acciones y Participaciones de Capital	0.00	0.00	0.00	0.00	0.00	0.00
g3) Compra de Títulos y Valores	0.00	0.00	0.00	0.00	0.00	0.00
g4) Concesión de Préstamos	0.00	0.00	0.00	0.00	0.00	0.00


g5) Inversiones en Fideicomisos, Mandatos y Otros Análogos	0.00	0.00	0.00	0.00	0.00	0.00
Fideicomiso de Desastres Naturales (Informativo)	0.00	0.00	0.00	0.00	0.00	0.00
g6) Otras Inversiones Financieras	0.00	0.00	0.00	0.00	0.00	0.00
g7) Provisiones para Contingencias y Otras Erogaciones Especiales	0.00	0.00	0.00	0.00	0.00	0.00
<b>H. Participaciones y Aportaciones (H=h1+h2+h3)</b>	<b>0.00</b>	<b>120,000.00</b>	<b>120,000.00</b>	<b>0.00</b>	<b>0.00</b>	<b>0.00</b>
h1) Participaciones	0.00	0.00	0.00	0.00	0.00	0.00
h2) Aportaciones	0.00	0.00	0.00	0.00	0.00	0.00
h3) Convenios	0.00	120,000.00	120,000.00	119,364.00	119,364.00	636.00
<b>I. Deuda Pública (I=i1+i2+i3+i4+i5+i6+i7)</b>	<b>0.00</b>	<b>0.00</b>	<b>0.00</b>	<b>0.00</b>	<b>0.00</b>	<b>0.00</b>
i1) Amortización de la Deuda Pública	0.00	0.00	0.00	0.00	0.00	0.00
i2) Intereses de la Deuda Pública	0.00	0.00	0.00	0.00	0.00	0.00
i3) Comisiones de la Deuda Pública	0.00	0.00	0.00	0.00	0.00	0.00
i4) Gastos de la Deuda Pública	0.00	0.00	0.00	0.00	0.00	0.00
i5) Costo por Coberturas	0.00	0.00	0.00	0.00	0.00	0.00
i6) Apoyos Financieros	0.00	0.00	0.00	0.00	0.00	0.00
i7) Adeudos de Ejercicios Fiscales Anteriores (ADEFAS)	0.00	0.00	0.00	0.00	0.00	0.00
<b>II. Gasto Etiquetado (II=A+B+C+D+E+F+G+H+I)</b>	<b>94,290,671.24</b>	<b>35,030,291.08</b>	<b>129,320,962.32</b>	<b>47,849,868.60</b>	<b>47,591,368.60</b>	<b>81,471,093.72</b>
<b>A. Servicios Personales (A=a1+a2+a3+a4+a5+a6+a7)</b>	<b>15,822,361.60</b>	<b>1,510,644.00</b>	<b>17,333,005.60</b>	<b>5,893,942.79</b>	<b>5,893,942.79</b>	<b>11,439,062.81</b>
a1) Remuneraciones al Personal de Carácter Permanente	14,576,248.80	1,133,681.00	15,709,929.80	5,175,161.00	5,175,161.00	10,534,768.80
a2) Remuneraciones al Personal de Carácter Transitorio	-	-	-	-	-	-
a3) Remuneraciones Adicionales y Especiales	1,246,112.80	42,229.00	1,288,341.80	384,355.00	384,355.00	903,986.80
a4) Seguridad Social	-	-	-	-	-	-
a5) Otras Prestaciones Sociales y Económicas	-	334,734.00	334,734.00	334,426.79	334,426.79	307.21
a6) Provisiones	-	-	-	-	-	-
a7) Pago de Estímulos a Servidores Públicos	-	-	-	-	-	-
<b>B. Materiales y Suministros (B=b1+b2+b3+b4+b5+b6+b7+b8+b9)</b>	<b>6,787,084.48</b>	<b>2,985,467.67</b>	<b>9,772,552.15</b>	<b>6,036,244.19</b>	<b>6,036,244.19</b>	<b>3,736,307.96</b>
b1) Materiales de Administración, Emisión de Documentos y Artículos Oficiales	91,916.11	47,000.00	138,916.11	24,361.94	24,361.94	114,554.17
b2) Alimentos y Utensilios	75,978.00	-	75,978.00	968.25	968.25	75,009.75
b3) Materias Primas y Materiales de Producción y Comercialización	-	-	-	-	-	-
b4) Materiales y Artículos de Construcción y de Reparación	173,596.81	3,526,100.00	3,699,696.81	3,494,543.53	3,494,543.53	205,153.28
b5) Productos Químicos, Farmacéuticos y de Laboratorio	-	-	-	-	-	-
b6) Combustibles, Lubricantes y Aditivos	3,162,705.62	1,041,632.33	2,121,073.29	1,686,592.18	1,686,592.18	434,481.11
b7) Vestuario, Blancos, Prendas de Protección y Artículos Deportivos	1,500,000.00	237,000.00	1,737,000.00	610,791.49	610,791.49	1,126,208.51
b8) Materiales y Suministros Para Seguridad	1,650,000.00	-	1,650,000.00	-	-	1,650,000.00
b9) Herramientas, Refacciones y Accesorios Menores	132,887.94	217,000.00	349,887.94	218,986.80	218,986.80	130,901.14
<b>C. Servicios Generales (C=c1+c2+c3+c4+c5+c6+c7+c8+c9)</b>	<b>13,319,043.38</b>	<b>25,214,614.28</b>	<b>38,533,657.66</b>	<b>23,170,310.66</b>	<b>22,911,810.66</b>	<b>67,681,625.54</b>
c1) Servicios Básicos	5,997,822.44	12,834,000.00	18,831,822.44	12,253,826.64	12,253,826.64	6,577,995.80
c2) Servicios de Arrendamiento	3,130,811.60	11,904,300.00	15,035,111.60	9,775,900.01	9,534,900.01	5,259,211.59
c3) Servicios Profesionales, Científicos, Técnicos y Otros Servicios	825,000.00	467,000.00	1,292,000.00	655,089.84	637,589.84	636,910.16
c4) Servicios Financieros, Bancarios y Comerciales	1,817,914.37	373,685.72	1,444,228.65	96,817.50	96,817.50	1,347,411.15
c5) Servicios de Instalación, Reparación, Mantenimiento y Conservación	920,956.00	350,000.00	1,270,956.00	342,258.84	342,258.84	928,697.16
c6) Servicios de Comunicación Social y Publicidad	0.00	0.00	0.00	0.00	0.00	0.00
c7) Servicios de Traslado y Viáticos	528,467.46	0.00	528,467.46	0.00	0.00	52,846,746.00
c8) Servicios Oficiales	68,071.51	0.00	68,071.51	11,119.83	11,119.83	56,951.68
c9) Otros Servicios Generales	30,000.00	33,000.00	63,000.00	35,298.00	35,298.00	27,702.00
<b>D. Transferencias, Asignaciones, Subsidios y Otras Ayudas</b>	<b>0.00</b>	<b>319,254.13</b>	<b>319,254.13</b>	<b>296,036.30</b>	<b>296,036.30</b>	<b>23,217.83</b>
d1) Transferencias Internas y Asignaciones al Sector Público	0.00	0.00	0.00	0.00	0.00	0.00
d2) Transferencias al Resto del Sector Público	0.00	0.00	0.00	0.00	0.00	0.00
d3) Subsidios y Subvenciones	0.00	0.00	0.00	0.00	0.00	0.00
d4) Ayudas Sociales	0.00	319,254.13	319,254.13	296,036.30	296,036.30	23,217.83
d5) Pensiones y Jubilaciones	0.00	0.00	0.00	0.00	0.00	0.00
d6) Transferencias a Fideicomisos, Mandatos y Otros Análogos	0.00	0.00	0.00	0.00	0.00	0.00
d7) Transferencias a la Seguridad Social	0.00	0.00	0.00	0.00	0.00	0.00
d8) Donativos	0.00	0.00	0.00	0.00	0.00	0.00
d9) Transferencias al Exterior	0.00	0.00	0.00	0.00	0.00	0.00
<b>E. Bienes Muebles, Inmuebles e Intangibles (E=e1+e2+e3+e4+e5+e6+e7+e8+e9)</b>	<b>5,000,000.00</b>	<b>2,820,311.00</b>	<b>7,820,311.00</b>	<b>6,871,648.90</b>	<b>6,771,648.90</b>	<b>1,048,662.10</b>
e1) Mobiliario y Equipo de Administración	0.00	51,000.00	51,000.00	49,305.63	49,305.63	1,694.37
e2) Mobiliario y Equipo Educativo y Recreativo	0.00	10,000.00	10,000.00	8,412.90	8,412.90	1,587.10
e3) Equipo e Instrumental Médico y de Laboratorio	0.00	0.00	0.00	0.00	0.00	0.00
e4) Vehículos y Equipo de Transporte	5,000,000.00	2,744,311.00	7,744,311.00	6,701,204.01	6,701,204.01	1,043,106.99
e5) Equipo de Defensa y Seguridad	0.00	0.00	0.00	0.00	0.00	0.00
e6) Maquinaria, Otros Equipos y Herramientas	0.00	15,000.00	15,000.00	112,726.36	12,726.36	2,273.64
e7) Activos Biológicos	0.00	0.00	0.00	0.00	0.00	0.00
e8) Bienes Inmuebles	0.00	0.00	0.00	0.00	0.00	0.00
e9) Activos Intangibles	0.00	0.00	0.00	0.00	0.00	0.00



<b>F. Inversión Pública (F=f1+f2+f3)</b>	<b>53,362,181.78</b>	<b>2,180,000.00</b>	<b>55,542,181.78</b>	<b>5,681,685.76</b>	<b>5,681,685.76</b>	<b>49,860,496.02</b>
f1) Obra Pública en Bienes de Dominio Público	31,613,572.55	2,030,000.00	33,643,572.55	5,537,758.99	5,537,758.99	28,105,813.56
f2) Obra Pública en Bienes Propios	21,748,609.23	150,000.00	21,898,609.23	143,926.77	143,926.77	21,754,682.46
f3) Proyectos Productivos y Acciones de Fomento	0.00	0.00	0.00	0.00	0.00	0.00
<b>G. Inversiones Financieras y Otras Provisiones</b>	<b>0.00</b>	<b>0.00</b>	<b>0.00</b>	<b>0.00</b>	<b>0.00</b>	<b>0.00</b>
g1) Inversiones Para el Fomento de Actividades Productivas	0.00	0.00	0.00	0.00	0.00	0.00
g2) Acciones y Participaciones de Capital	0.00	0.00	0.00	0.00	0.00	0.00
g3) Compra de Títulos y Valores	0.00	0.00	0.00	0.00	0.00	0.00
g4) Concesión de Préstamos	0.00	0.00	0.00	0.00	0.00	0.00
g5) Inversiones en Fideicomisos, Mandatos y Otros Análogos	0.00	0.00	0.00	0.00	0.00	0.00
Fideicomiso de Desastres Naturales (Informativo)	0.00	0.00	0.00	0.00	0.00	0.00
g6) Otras Inversiones Financieras	0.00	0.00	0.00	0.00	0.00	0.00
g7) Provisiones para Contingencias y Otras Erogaciones Especiales	0.00	0.00	0.00	0.00	0.00	0.00
<b>H. Participaciones y Aportaciones (H=h1+h2+h3)</b>	<b>0.00</b>	<b>0.00</b>	<b>0.00</b>	<b>0.00</b>	<b>0.00</b>	<b>0.00</b>
h1) Participaciones	0.00	0.00	0.00	0.00	0.00	0.00
h2) Aportaciones	0.00	0.00	0.00	0.00	0.00	0.00
h3) Convenios	0.00	0.00	0.00	0.00	0.00	0.00
<b>I. Deuda Pública (I=i1+i2+i3+i4+i5+i6+i7)</b>	<b>0.00</b>	<b>0.00</b>	<b>0.00</b>	<b>0.00</b>	<b>0.00</b>	<b>0.00</b>
i1) Amortización de la Deuda Pública	0.00	0.00	0.00	0.00	0.00	0.00
i2) Intereses de la Deuda Pública	0.00	0.00	0.00	0.00	0.00	0.00
i3) Comisiones de la Deuda Pública	0.00	0.00	0.00	0.00	0.00	0.00
i4) Gastos de la Deuda Pública	0.00	0.00	0.00	0.00	0.00	0.00
i5) Costo por Coberturas	0.00	0.00	0.00	0.00	0.00	0.00
i6) Apoyos Financieros	0.00	0.00	0.00	0.00	0.00	0.00
i7) Adeudos de Ejercicios Fiscales Anteriores (ADEFAS)	0.00	0.00	0.00	0.00	0.00	0.00
<b>III. Total de Egresos (III = I + II)</b>	<b>264,422,273.94</b>	<b>80,216,790.50</b>	<b>344,639,064.44</b>	<b>172,420,197.11</b>	<b>167,695,882.83</b>	<b>167,546,525.36</b>

  
C. LAURA PATRICIA JIMENEZ GUTIERREZ  
PRESIDENTA MUNICIPAL

  
LIC. FRANCISCO JAVIER GARCIA OCHOA  
TESORERO MUNICIPAL

  
L.C. ALBA IRIS LOPEZ GARCIA  
DIRECTORA CONTABILIDAD GUBERNAMENTAL

  
C.P. NORBERTO MALTOS TREVIÑO  
CONTRALOR MUNICIPAL





## **VII.- ESTADO ANALÍTICO DEL EJERCICIO DEL PRESUPUESTO DE EGRESOS DETALLADO POR CLASIFICACIÓN ADMINISTRATIVA - LDF**



MUNICIPIO DE MUZQUIZ COAHUILA  
Estado Analítico del Ejercicio del Presupuesto de Egresos Detallado - LDF  
Clasificación Administrativa  
Del 01 de enero al 30 de septiembre de 2025 (b)  
(PESOS)



Concepto (c)	Egresos					Subejercicio (e)
	Aprobado (d)	Ampliaciones/ (Reducciones)	Modificado	Devengado	Pagado	
<b>I. Gasto No Etiquetado (I=A+B+C+D+E+F+G+H)</b>	<b>170,131,602.70</b>	<b>45,186,499.42</b>	<b>215,318,102.12</b>	<b>129,025,950.29</b>	<b>124,560,136.01</b>	<b>86,292,151.83</b>
A. PRESIDENCIA	7,721,366.10	2,602,176.79	10,323,542.89	4,207,891.21	4,081,441.83	6,115,651.68
B. CABILDO	10,804,495.89	-402,268.00	10,402,227.89	7,379,470.10	7,352,734.60	3,022,757.79
C. CONTRALORIA MUNICIPAL	4,231,157.50	386,205.17	4,617,362.67	1,842,423.55	1,774,845.04	2,774,939.12
D. SEGURIDAD PUBLICA	1,260,000.00	8,279,335.18	9,539,335.18	8,209,886.67	7,130,125.33	1,329,448.51
E. ECOLOGIA	2,893,694.88	3,859,702.16	6,753,397.04	5,243,609.41	5,061,093.52	1,509,787.63
F. OBRAS PUBLICAS	3,936,579.95	8,945,203.00	12,881,782.95	9,697,938.96	9,567,170.42	3,183,843.99
G. DESARROLLO RURAL	758,702.24	-381,506.21	377,196.03	159,324.53	158,525.54	217,871.50
H. SERVICIOS PRIMARIOS	28,166,656.95	-3,746,725.21	24,419,931.74	17,610,839.40	16,209,774.69	6,809,092.34
I. SECRETARIA DEL AYUNTAMIENTO	8,669,811.49	8,432,308.49	17,102,119.98	12,351,327.07	12,170,562.86	4,750,792.91
J. DESARROLLO SOCIAL	12,349,543.98	-380,808.60	11,968,735.38	4,141,910.93	4,075,553.85	7,826,824.45
K. TESORERIA	21,766,867.03	7,164,299.83	28,931,166.86	15,629,756.63	15,248,578.66	13,301,410.23
L. D.I.F. MUNICIPAL	8,421,619.53	1,153,508.61	9,575,128.14	5,010,463.76	4,669,996.85	4,564,664.38
M. JUBILADOS	11,823,739.70	4,783,578.64	16,607,318.34	9,353,545.00	9,353,545.00	7,253,773.34
N. MUSEOS	1,940,694.25	114,830.48	2,055,524.73	898,288.95	897,490.95	1,157,235.78
Ñ. CATASTRO	1,574,475.99	128,309.10	1,702,785.09	1,037,649.81	1,030,291.71	665,135.28
O. DEPARTAMENTO DE AGUA	14,646,921.44	838,666.07	15,485,587.51	4,924,797.61	4,924,797.61	10,560,789.90
P. OFICIALIA MAYOR	0.00	0.00	0.00	0.00	0.00	0.00
Q. SECRETARIA TECNICA	8,640,338.11	14,572,480.62	23,212,818.73	18,877,760.06	18,421,704.85	4,335,058.67
R. BIBLIOTECAS	981,308.49	502,205.23	1,483,513.72	975,448.70	963,674.56	508,065.02
S. CULTURA	1,191,639.03	107,300.00	1,298,939.03	406,553.00	403,796.95	892,386.03
T. FOMENTO ECONOMICO	508,928.45	155,955.64	665,884.09	445,034.00	444,635.00	220,850.09
U. TURISMO	876,358.20	550,803.15	1,427,161.35	622,030.94	619,796.19	805,130.41
V. CLINICA MUNICIPAL	10,900,485.89	-8,728,060.73	2,172,425.16	0.00	0.00	2,172,425.16
W. REFUGIO CANINO	2,788,756.90	-1,301,000.00	1,487,756.90	0.00	0.00	1,487,756.90
X. CENTRO DE REHABILITACION DE ADICCIONES	3,276,460.71	-2,449,999.99	826,460.72	0.00	0.00	826,460.72
<b>II. Gasto Etiquetado (II=A+B+C+D+E+F+G+H)</b>	<b>94,290,671.24</b>	<b>35,030,291.08</b>	<b>129,320,962.32</b>	<b>47,849,868.60</b>	<b>47,591,368.60</b>	<b>81,471,093.72</b>
A. PRESIDENCIA	0.00	30,000.00	30,000.00	27,394.15	27,394.15	2,605.85
B. CABILDO	0.00	0.00	0.00	0.00	0.00	0.00
C. CONTRALORIA MUNICIPAL	0.00	0.00	0.00	0.00	0.00	0.00
D. SEGURIDAD PUBLICA	26,346,799.26	7,853,277.67	34,200,076.93	14,464,869.47	14,447,369.47	19,735,207.46
E. ECOLOGIA	0.00	0.00	0.00	0.00	0.00	0.00
F. OBRAS PUBLICAS	53,362,181.78	2,723,000.00	56,085,181.78	6,185,119.36	6,185,119.36	49,900,062.42
G. DESARROLLO RURAL	0.00	239,254.13	239,254.13	230,000.00	230,000.00	9,254.13
H. SERVICIOS PRIMARIOS	9,043,775.83	27,942,468.00	36,986,243.83	25,663,557.99	25,422,557.99	11,322,685.84
I. SECRETARIA DEL AYUNTAMIENTO	0.00	13,000.00	13,000.00	12,303.00	12,303.00	697.00
J. DESARROLLO SOCIAL	0.00	0.00	0.00	0.00	0.00	0.00
K. TESORERIA	16,938.33	995,298.04	1,012,236.37	983,958.63	983,958.63	28,277.74
L. D.I.F. MUNICIPAL	0.00	0.00	0.00	0.00	0.00	0.00
M. JUBILADOS	0.00	0.00	0.00	0.00	0.00	0.00
N. MUSEOS	0.00	16.24	16.24	0.00	0.00	0.00
Ñ. CATASTRO	0.00	0.00	0.00	0.00	0.00	0.00
O. DEPARTAMENTO DE AGUA	0.00	200,000.00	200,000.00	18,000.00	18,000.00	182,000.00
P. OFICIALIA MAYOR	0.00	18,000.00	18,000.00	18,000.00	18,000.00	0.00
Q. SECRETARIA TECNICA	0.00	440,000.00	440,000.00	220,000.00	220,000.00	220,000.00
R. BIBLIOTECAS	0.00	26,666.00	26,666.00	26,666.00	26,666.00	0.00
S. CULTURA	0.00	0.00	0.00	0.00	0.00	0.00
T. FOMENTO ECONOMICO	0.00	0.00	0.00	0.00	0.00	0.00
U. TURISMO	0.00	0.00	0.00	0.00	0.00	0.00
V. CLINICA MUNICIPAL	0.00	0.00	0.00	0.00	0.00	0.00
W. REFUGIO CANINO	3,000,000.00	-2,999,800.00	200.00	0.00	0.00	200.00
X. CENTRO DE REHABILITACION DE ADICCIONES	2,520,976.04	-2,450,889.00	70,087.04	0.00	0.00	70,087.04
<b>III. Total de Egresos (III = I + II)</b>	<b>264,422,273.94</b>	<b>80,216,790.50</b>	<b>344,639,064.44</b>	<b>176,875,818.89</b>	<b>172,151,504.61</b>	<b>167,763,245.55</b>

C. LAURA PATRICIA JIMENEZ GUTIERREZ  
PRESIDENTA MUNICIPAL

LIC. FRANCISCO JAVIER GARCIA OCHOA  
TESORERO MUNICIPAL

L.C. ALBA IRIS LOPEZ GARCIA  
DIRECTORA CONTABILIDAD GUBERNAMENTAL

C.P. NORBERTO MALTOS TREVIÑO  
CONTRALOR MUNICIPAL



## **VIII.- ESTADO ANALÍTICO DEL EJERCICIO DEL PRESUPUESTO DE EGRESOS DETALLADO POR CLASIFICACIÓN FUNCIONAL - LDF**





MELCHOR MUZQUIZ COAHUILA  
Estado Analítico del Ejercicio del Presupuesto de Egresos Detallado - LDF  
Clasificación Funcional (Finalidad y Función)  
Del 01 de enero al 30 de septiembre de 2025 (b)  
(PESOS)




Concepto (c)	Egresos					Subejercicio (e)
	Aprobado (d)	Ampliaciones/ (Reducciones)	Modificado	Devengado	Pagado	
<b>I. Gasto No Etiquetado (I=A+B+C+D)</b>	<b>170,131,602.70</b>	<b>45,186,499.42</b>	<b>215,318,102.12</b>	<b>129,025,950.29</b>	<b>124,560,136.01</b>	<b>86,292,151.83</b>
<b>A. Gobierno (A=a1+a2+a3+a4+a5+a6+a7+a8)</b>	<b>150,904,380.49</b>	<b>27,739,187.12</b>	<b>178,643,567.61</b>	<b>104,594,208.74</b>	<b>101,757,389.86</b>	<b>74,049,358.87</b>
a1) Legislación	0.00	0.00	0.00	0.00	0.00	0.00
a2) Justicia	0.00	0.00	0.00	0.00	0.00	0.00
a3) Coordinación de la Política de Gobierno	149,644,380.49	19,459,851.94	169,104,232.43	96,384,322.07	94,627,264.53	72,719,910.36
a4) Relaciones Exteriores	0.00	0.00	0.00	0.00	0.00	0.00
a5) Asuntos Financieros y Hacendarios	0.00	0.00	0.00	0.00	0.00	0.00
a6) Seguridad Nacional	0.00	0.00	0.00	0.00	0.00	0.00
a7) Asuntos de Orden Público y de Seguridad Interior	1,260,000.00	8,279,335.18	9,539,335.18	8,209,886.67	7,130,125.33	1,329,448.51
a8) Otros Servicios Generales	0.00	0.00	0.00	0.00	0.00	0.00
<b>B. Desarrollo Social (B=b1+b2+b3+b4+b5+b6+b7)</b>	<b>19,227,222.21</b>	<b>17,447,312.30</b>	<b>36,674,534.51</b>	<b>24,431,741.55</b>	<b>22,802,746.15</b>	<b>12,242,792.96</b>
b1) Protección Ambiental	0.00	0.00	0.00	0.00	0.00	0.00
b2) Vivienda y Servicios a la Comunidad	0.00	17,654,800.26	17,654,800.26	16,596,388.77	15,188,711.63	1,058,411.49
b3) Salud	0.00	0.00	0.00	0.00	0.00	0.00
b4) Recreación, Cultura y Otras Manifestaciones Sociales	0.00	0.00	0.00	0.00	0.00	0.00
b5) Educación	0.00	0.00	0.00	0.00	0.00	0.00
b6) Protección Social	19,227,222.21	-207,487.96	19,019,734.25	7,835,352.78	7,614,034.52	11,184,381.47
b7) Otros Asuntos Sociales	0.00	0.00	0.00	0.00	0.00	0.00
<b>C. Desarrollo Económico (C=c1+c2+c3+c4+c5+c6+c7+c8+c9)</b>	<b>0.00</b>	<b>0.00</b>	<b>0.00</b>	<b>0.00</b>	<b>0.00</b>	<b>0.00</b>
c1) Asuntos Económicos, Comerciales y Laborales en General	0.00	0.00	0.00	0.00	0.00	0.00
c2) Agropecuaria, Silvicultura, Pesca y Caza	0.00	0.00	0.00	0.00	0.00	0.00
c3) Combustibles y Energía	0.00	0.00	0.00	0.00	0.00	0.00
c4) Minería, Manufacturas y Construcción	0.00	0.00	0.00	0.00	0.00	0.00
c5) Transporte	0.00	0.00	0.00	0.00	0.00	0.00
c6) Comunicaciones	0.00	0.00	0.00	0.00	0.00	0.00
c7) Turismo	0.00	0.00	0.00	0.00	0.00	0.00
c8) Ciencia, Tecnología e Innovación	0.00	0.00	0.00	0.00	0.00	0.00
c9) Otras Industrias y Otros Asuntos Económicos	0.00	0.00	0.00	0.00	0.00	0.00
<b>D. Otras No Clasificadas en Funciones Anteriores (D=d1+d2+d3+d4)</b>	<b>0.00</b>	<b>0.00</b>	<b>0.00</b>	<b>0.00</b>	<b>0.00</b>	<b>0.00</b>
d1) Transacciones de la Deuda Publica / Costo Financiero de la Deuda	0.00	0.00	0.00	0.00	0.00	0.00
d2) Transferencias, Participaciones y Aportaciones Entre Diferentes Niveles y Ordenes de Gobierno	0.00	0.00	0.00	0.00	0.00	0.00
d3) Saneamiento del Sistema Financiero	0.00	0.00	0.00	0.00	0.00	0.00
d4) Adeudos de Ejercicios Fiscales Anteriores	0.00	0.00	0.00	0.00	0.00	0.00
<b>II. Gasto Etiquetado (II=A+B+C+D)</b>	<b>94,290,671.24</b>	<b>35,030,291.08</b>	<b>129,320,962.32</b>	<b>47,849,868.60</b>	<b>47,591,368.60</b>	<b>81,471,093.72</b>
<b>A. Gobierno (A=a1+a2+a3+a4+a5+a6+a7+a8)</b>	<b>40,928,489.46</b>	<b>27,862,936.95</b>	<b>68,791,426.41</b>	<b>37,414,913.74</b>	<b>37,156,413.74</b>	<b>31,376,512.67</b>
a1) Legislación	0.00	0.00	0.00	0.00	0.00	0.00
a2) Justicia	0.00	0.00	0.00	0.00	0.00	0.00
a3) Coordinación de la Política de Gobierno	14,581,690.20	20,009,659.28	34,591,349.48	22,950,044.27	22,709,044.27	11,641,305.21
a4) Relaciones Exteriores	0.00	0.00	0.00	0.00	0.00	0.00
a5) Asuntos Financieros y Hacendarios	0.00	0.00	0.00	0.00	0.00	0.00
a6) Seguridad Nacional	0.00	0.00	0.00	0.00	0.00	0.00
a7) Asuntos de Orden Público y de Seguridad Interior	26,346,799.26	7,853,277.67	34,200,076.93	14,464,869.47	14,447,369.47	19,735,207.46
a8) Otros Servicios Generales	0.00	0.00	0.00	0.00	0.00	0.00
<b>B. Desarrollo Social (B=b1+b2+b3+b4+b5+b6+b7)</b>	<b>53,362,181.78</b>	<b>7,167,354.13</b>	<b>60,529,535.91</b>	<b>10,434,954.86</b>	<b>10,434,954.86</b>	<b>50,094,581.05</b>
b1) Protección Ambiental	0.00	0.00	0.00	0.00	0.00	0.00
b2) Vivienda y Servicios a la Comunidad	53,362,181.78	6,928,100.00	60,290,281.78	10,204,954.86	10,204,954.86	50,085,326.92
b3) Salud	0.00	0.00	0.00	0.00	0.00	0.00
b4) Recreación, Cultura y Otras Manifestaciones Sociales	0.00	0.00	0.00	0.00	0.00	0.00
b5) Educación	0.00	0.00	0.00	0.00	0.00	0.00
b6) Protección Social	0.00	239,254.13	239,254.13	230,000.00	230,000.00	9,254.13
b7) Otros Asuntos Sociales	0.00	0.00	0.00	0.00	0.00	0.00

<b>C. Desarrollo Económico (C=c1+c2+c3+c4+c5+c6+c7+c8+c9)</b>	<b>0.00</b>	<b>0.00</b>	<b>0.00</b>	<b>0.00</b>	<b>0.00</b>	<b>0.00</b>
c1) Asuntos Económicos, Comerciales y Laborales en General	0.00	0.00	0.00	0.00	0.00	0.00
c2) Agropecuaria, Silvicultura, Pesca y Caza	0.00	0.00	0.00	0.00	0.00	0.00
c3) Combustibles y Energía	0.00	0.00	0.00	0.00	0.00	0.00
c4) Minería, Manufacturas y Construcción	0.00	0.00	0.00	0.00	0.00	0.00
c5) Transporte	0.00	0.00	0.00	0.00	0.00	0.00
c6) Comunicaciones	0.00	0.00	0.00	0.00	0.00	0.00
c7) Turismo	0.00	0.00	0.00	0.00	0.00	0.00
c8) Ciencia, Tecnología e Innovación	0.00	0.00	0.00	0.00	0.00	0.00
c9) Otras Industrias y Otros Asuntos Económicos	0.00	0.00	0.00	0.00	0.00	0.00
<b>D. Otras No Clasificadas en Funciones Anteriores (D=d1+d2+d3+d4)</b>	<b>0.00</b>	<b>0.00</b>	<b>0.00</b>	<b>0.00</b>	<b>0.00</b>	<b>0.00</b>
d1) Transacciones de la Deuda Publica / Costo Financiero de la Deuda	0.00	0.00	0.00	0.00	0.00	0.00
d2) Transferencias, Participaciones y Aportaciones Entre Diferentes Niveles y Ordenes de Gobierno	0.00	0.00	0.00	0.00	0.00	0.00
d3) Saneamiento del Sistema Financiero	0.00	0.00	0.00	0.00	0.00	0.00
d4) Adeudos de Ejercicios Fiscales Anteriores	0.00	0.00	0.00	0.00	0.00	0.00
<b>III. Total de Egresos (III = I + II)</b>	<b>264,422,273.94</b>	<b>80,216,790.50</b>	<b>344,639,064.44</b>	<b>176,875,818.89</b>	<b>172,151,504.61</b>	<b>167,763,245.55</b>

  
C. LAURA PATRICIA JIMENEZ GUTIERREZ  
PRESIDENTA MUNICIPAL

  
LIC. FRANCISCO JAVIER GARCIA OCHOA  
TESORERO MUNICIPAL

  
L.C. ALBA IRIS LOPEZ GARCIA  
DIRECTORA CONTABILIDAD GUBERNAMENTAL

  
C.P. NORBERTO MALTOS TREVIÑO  
CONTRALOR MUNICIPAL



## **IX.- ESTADO ANALÍTICO DEL EJERCICIO DEL PRESUPUESTO DE EGRESOS DETALLADO POR CLASIFICACIÓN DE SERVICIOS PERSONALES POR CATEGORÍA - LDF**





MUNICIPIO DE MUZQUIZ COAHUILA  
Estado Analítico del Ejercicio del Presupuesto de Egresos Detallado - LDF  
Clasificación de Servicios Personales por Categoría  
Del 01 de enero al 30 de septiembre de 2025 (b)  
(PESOS)



Concepto (c)	Egresos					Subejercicio (e)
	Aprobado (d)	Ampliaciones/ (Reducciones)	Modificado	Devengado	Pagado	
<b>I. Gasto No Etiquetado (I=A+B+C+D+E+F)</b>	<b>56,186,279.55</b>	<b>18,042,162.08</b>	<b>74,228,441.63</b>	<b>49,551,353.50</b>	<b>49,459,197.75</b>	<b>24,677,088.13</b>
A. Personal Administrativo y de Servicio Público	56,186,279.55	16,351,620.08	72,357,899.63	47,860,811.50	47,768,655.75	24,677,088.13
B. Magisterio	0.00	0.00	0.00	0.00	0.00	0.00
C. Servicios de Salud (C=c1+c2)	0.00	0.00	0.00	0.00	0.00	0.00
c1) Personal Administrativo	0.00	0.00	0.00	0.00	0.00	0.00
c2) Personal Médico, Paramédico y afín	0.00	0.00	0.00	0.00	0.00	0.00
D. Seguridad Pública	0.00	1,690,542.00	1,690,542.00	1,690,542.00	1,690,542.00	0.00
E. Gastos asociados a la implementación de nuevas leyes federales o reformas a las mismas (E = e1 + e2)	0.00	0.00	0.00	0.00	0.00	0.00
e1) Nombre del Programa o Ley 1	0.00	0.00	0.00	0.00	0.00	0.00
e2) Nombre del Programa o Ley 2	0.00	0.00	0.00	0.00	0.00	0.00
F. Sentencias laborales definitivas	0.00	0.00	0.00	0.00	0.00	0.00
<b>II. Gasto Etiquetado (II=A+B+C+D+E+F)</b>	<b>15,822,361.60</b>	<b>1,510,644.00</b>	<b>17,333,005.60</b>	<b>5,893,942.79</b>	<b>5,893,942.79</b>	<b>11,439,062.81</b>
A. Personal Administrativo y de Servicio Público	1,125,020.40	1,353,227.00	2,478,247.40	1,650,046.79	1,650,046.79	828,200.61
B. Magisterio	0.00	0.00	0.00	0.00	0.00	0.00
C. Servicios de Salud (C=c1+c2)	0.00	0.00	0.00	0.00	0.00	0.00
c1) Personal Administrativo	0.00	0.00	0.00	0.00	0.00	0.00
c2) Personal Médico, Paramédico y afín	0.00	0.00	0.00	0.00	0.00	0.00
D. Seguridad Pública	14,697,341.20	157,417.00	14,854,758.20	4,243,896.00	4,243,896.00	10,610,862.20
E. Gastos asociados a la implementación de nuevas leyes federales o reformas a las mismas (E = e1 + e2)	0.00	0.00	0.00	0.00	0.00	0.00
e1) Nombre del Programa o Ley 1	0.00	0.00	0.00	0.00	0.00	0.00
e2) Nombre del Programa o Ley 2	0.00	0.00	0.00	0.00	0.00	0.00
F. Sentencias laborales definitivas	0.00	0.00	0.00	0.00	0.00	0.00
<b>III. Total del Gasto en Servicios Personales (III = I + II)</b>	<b>72,008,641.15</b>	<b>19,552,806.08</b>	<b>91,561,447.23</b>	<b>55,445,296.29</b>	<b>55,353,140.54</b>	<b>36,116,150.94</b>

C. LAURA PATRICIA JIMENEZ GUTIERREZ  
PRESIDENTA MUNICIPAL

LIC. FRANCISCO JAVIER GARCIA OCHOA  
TESORERO MUNICIPAL

L.C. ALBA IRIS LOPEZ GARCIA  
DIRECTORA CONTABILIDAD GUBERNAMENTAL

C.P. NORBERTO MALTOS TREVIÑO  
CONTRALOR MUNICIPAL



## **X.- INFORME TRIMESTRAL SOBRE EL AVANCE DE LAS ACCIONES PARA RECUPERAR EL BALANCE PRESUPUESTARIO DE RECURSOS DISPONIBLES SOSTENIBLE**



**NO ES APLICABLE LA IMPLEMENTACION DE ACCIONES PARA RECUPERAR EL PRESUPUESTO SOSTENIBLE DE RECURSOS DISPONIBLES, DERIVADO QUE, DURANTE EL TERCER TRIMESTRE DE 2025, EL BALANCE PRESUPUESTARIO DEL MUNICIPIO PRESENTA UN SALDO SOSTENIBLE DE RECURSOS DE CONFORMIDAD CON LAS CIFRAS INGRESOS Y EGRESOS.**

---

**LIC. FRANCISCO JAVIER GARCIA OCHOA**  
**TESORERO MUNICIPAL**





**XI.- INFORMAR LA FUENTE DE LOS  
INGRESOS CON LA QUE SE HAYA PAGADO  
EL NUEVO GASTO (AUMENTO O CREACIÓN  
DE GASTO DEL PRESUPUESTO DE  
EGRESOS), DISTINGUIENDO EL GASTO  
ETIQUETADO Y NO ETIQUETADO**



**NO APLICA PARA EL MUNICIPIO INFORMAR SOBRE LAS FUENTES DE LOS INGRESOS CON LOS QUE SE HAYA PAGADO EL NUEVO GASTO, YA QUE DURANTE EL TERCER TRIMESTRE DE 2025 EL BALANCE PRESUPUESTARIO DEL MUNICIPIO PRESENTA UN SALDO SOSTENIBLE DE RECURSOS DE CONFORMIDAD CON LOS IMPORTES DE INGRESOS Y EGRESOS.**

---

**LIC. FRANCISCO JAVIER GARCIA OCHOA**  
**TESORERO MUNICIPAL**



## **XII.- LA INFORMACIÓN RELATIVA AL CUMPLIMIENTO DE LOS CONVENIOS CELEBRADOS, EN SU CASO, CON LA SECRETARÍA DE HACIENDA Y CRÉDITO PÚBLICO, EN TÉRMINOS DEL CAPÍTULO IV DE LA LEY DE DISCIPLINA FINANCIERA DE LAS ENTIDADES FEDERATIVAS Y LOS MUNICIPIOS**





**NO APLICA**