



MUNICIPIO DE MUZQUIZ COAHUILA

AVANCE DE GESTION FINANCIERA

TERCER TRIMESTRE 2024

Melchor Múzquiz, Coahuila de Zaragoza, a 30 de octubre del 2024
No. de Oficio CM-0277-2024

**C. DIP. LUZ ELENA GUADALUPE MORALES NÚÑEZ
PRESIDENTA DE LA JUNTA DE GOBIERNO DEL
H. CONGRESO DEL ESTADO DE COAHUILA DE ZARAGOZA
PRESENTE.-**

En cumplimiento a las disposiciones establecidas en los artículos 132 y 133 del Código Municipal para el Estado de Coahuila de Zaragoza y por ser de mi facultad y obligación, la vigilancia, fiscalización, control y evaluación de los ingresos, gastos, recursos, bienes y obligaciones de la Administración Pública municipal, y toda vez que he revisado, evaluado y verificado los resultados que muestran las operaciones que se reflejan en la presentación del **Informe de Avance de Gestión Financiera correspondiente al Tercer Trimestre 2024** del R. Ayuntamiento de Múzquiz, Coahuila, integrada por el Estado de Situación Financiera, 01 de julio al 30 de septiembre, estos estados financieros fueron cotejados debidamente contra las cifras de los estados mensuales así como los saldos acumulados, se anexa Certificación de Acta de Cabildo de la Sesión extraordinaria de fecha 30 de octubre del 2024.

El **Informe de Avance de Gestión Financiera correspondiente al Tercer Trimestre 2024** del R. Ayuntamiento fue presentado en la forma y plazos que establecen las leyes mediante Acta de Cabildo No. 121 de fecha 30 de octubre del 2024.

De la misma forma, las erogaciones y comprobaciones que son la evidencia que soportan las cifras que se informan en los Estados Financieros que integran en la presentación del **Informe de Avance de Gestión Financiera correspondiente al Tercer Trimestre 2024** del R. Ayuntamiento de Múzquiz, Coahuila, contienen los requisitos fiscales y administrativos establecidos en las leyes correspondientes.

Así mismo, los ingresos registrados fueron los efectivamente cobrados con base en la Ley de Ingresos Municipal, las erogaciones ejercidas fueron aplicadas a los programas correspondientes y al Presupuesto de Egresos autorizado para el ejercicio fiscal 2024, por lo que con fundamento en la fracción VII del artículo 133 mencionado, se emite el presente Dictamen sobre los Estados Financieros de la Tesorería Municipal al día 30 de octubre del 2024.

A T E N T A M E N T E
MÚZQUIZ COAHUILA DE ZARAGOZA A 30 DE OCTUBRE DEL 2024



LIC. OSCAR FERNANDO ALMAGUER ESPINOSA
CONTRALOR MUNICIPAL

c.c.p. Lic. Tania Vanessa Flores Guerra. Presidenta Municipal
c.c.p. Lic. Evelyn Janeth López Velázquez. Tesorera Municipal
c.c.p. Archivo


Asunto: Informe de Gestión Financiera
Correspondiente al Tercer Trimestre de 2024

C. DIP. LUZ ELENA GUADALUPE MORALES NUÑEZ
PRESIDENTE DE LA JUNTA DE GOBIERNO DEL H. CONGRESO DEL
ESTADO DE COAHUILA DE ZARAGOZA
Presente.-

De conformidad por lo dispuesto por el artículo 10 de la Ley de Rendición de Cuentas y Fiscalización Superior del Estado de Coahuila de Zaragoza, artículos 102 fracción 5 inciso VII, 104 Inciso E) fracción II y 129 fracción X, del Código Municipal para el estado de Coahuila de Zaragoza, se remite la información correspondiente al informe de **Avance de Gestión Financiera del Tercer Trimestre del 2024**, del municipio de Múzquiz, Coahuila.

Sin otro particular por el momento, le reitero la seguridad de mi más atenta y distinguida consideración.

Atentamente
M. MUZQUIZ, COAHUILA A 28 DE OCTUBRE DE 2024



LIC. TANIA VANESSA FLORES GUERRA
PRESIDENTA MUNICIPAL


INFORMACIÓN CONTABLE

I.- ESTADO DE ACTIVIDADES TRIMESTRAL

Concepto	2024	2023
INGRESOS Y OTROS BENEFICIOS		
Ingresos de Gestión	6,051,387.90	6,335,812.46
Impuestos	3,761,853.16	2,600,053.81
Cuotas y Aportaciones de Seguridad Social	0.00	0.00
Contribuciones de Mejoras	0.00	4,830.00
Derechos	2,118,326.26	2,705,285.68
Productos	88,413.95	104,585.30
Aprovechamientos	82,794.53	921,057.67
Ingresos por Venta de Bienes y Prestación de Servicios	0.00	0.00
Participaciones, Aportaciones, Convenios, Incentivos Derivados de la Colaboración Fiscal, Fondos Distintos de Aportaciones, Transferencias, Asignaciones, Subsidios y Subvenciones, y Pensiones y Jubilaciones	50,776,672.07	54,219,369.77
Participaciones, Aportaciones, Convenios, Incentivos Derivados de la Colaboración Fiscal y Fondos Distintos de Aportaciones	50,776,672.07	54,219,369.77
Transferencias, Asignaciones, Subsidios y Subvenciones, y Pensiones y Jubilaciones	0.00	0.00
Otros Ingresos y Beneficios	0.00	0.00
Ingresos Financieros	0.00	0.00
Incremento por Variación de Inventarios	0.00	0.00
Disminución del Exceso de Estimaciones por Pérdida o Deterioro u Obsolescencia	0.00	0.00
Disminución del Exceso de Provisiones	0.00	0.00
Otros Ingresos y Beneficios Varios	0.00	0.00
Total de Ingresos y Otros Beneficios	56,828,059.97	60,555,182.23
GASTOS Y OTRAS PÉRDIDAS		
Gastos de Funcionamiento	42,802,553.53	40,998,244.43
Servicios Personales	15,713,632.90	18,481,689.43
Materiales y Suministros	5,017,384.53	6,066,227.24
Servicios Generales	22,071,536.10	16,450,327.76
Transferencias, Asignaciones, Subsidios y Otras Ayudas	10,905,513.35	5,643,562.93
Transferencias Internas y Asignaciones al Sector Público	0.00	0.00
Transferencias al Resto del Sector Público	0.00	0.00
Subsidios y Subvenciones	392,219.21	554,384.78
Ayudas Sociales	7,333,432.14	2,189,314.15
Pensiones y Jubilaciones	3,179,862.00	2,899,864.00
Transferencias a Fideicomisos, Mandatos y Contratos Análogos	0.00	0.00
Transferencias a la Seguridad Social	0.00	0.00
Donativos	0.00	0.00
Transferencias al Exterior	0.00	0.00
Participaciones y Aportaciones	0.00	0.00
Participaciones	0.00	0.00
Aportaciones	0.00	0.00
Convenios	0.00	0.00
Intereses, Comisiones y Otros Gastos de la Deuda Pública	0.00	0.00
Intereses de la Deuda Pública	0.00	0.00
Comisiones de la Deuda Pública	0.00	0.00
Gastos de la Deuda Pública	0.00	0.00
Costo por Coberturas	0.00	0.00
Apoyos Financieros	0.00	0.00
Otros Gastos y Pérdidas Extraordinarias	0.00	0.00
Estimaciones, Depreciaciones, Deterioros, Obsolescencia y Amortizaciones	0.00	0.00
Provisiones	0.00	0.00
Disminución de Inventarios	0.00	0.00
Otros Gastos	0.00	0.00
Inversión Pública	0.00	0.00
Inversión Pública no Capitalizable	0.00	0.00
Total de Gastos y Otras Pérdidas	53,708,066.88	46,641,807.36
Resultados del Ejercicio (Ahorro/Desahorro)	3,119,993.09	13,913,374.87

Bajo protesta de decir verdad declaramos que los Estados Financieros y sus notas, son razonablemente correctos y son responsabilidad del emisor.


 Lic. Tania Vanessa Flores Guerra
 Presidenta Municipal


 Ing. Eduardo Ramon Aguirre Ramos
 Dir. Contabilidad Gubernamental


 Lic. Evelyn Janeth Lopez Velazquez
 Tesorera Municipal

INFORMACIÓN CONTABLE

II.- ESTADO DE ACTIVIDADES ACUMULADO

Concepto	2024	2023
INGRESOS Y OTROS BENEFICIOS		
Ingresos de Gestión	38,042,297.59	36,386,715.22
Impuestos	25,132,966.65	21,663,253.14
Cuotas y Aportaciones de Seguridad Social	0.00	0.00
Contribuciones de Mejoras	6,380.00	6,589.66
Derechos	11,918,617.26	13,009,313.94
Productos	245,280.78	305,467.29
Aprovechamientos	739,052.90	1,402,091.19
Ingresos por Venta de Bienes y Prestación de Servicios	0.00	0.00
Participaciones, Aportaciones, Convenios, Incentivos Derivados de la Colaboración Fiscal, Fondos Distintos de Aportaciones, Transferencias, Asignaciones, Subsidios y Subvenciones, y Pensiones y Jubilaciones	155,983,498.48	152,059,956.75
Participaciones, Aportaciones, Convenios, Incentivos Derivados de la Colaboración Fiscal y Fondos Distintos de Aportaciones	155,983,498.48	152,059,956.75
Transferencias, Asignaciones, Subsidios y Subvenciones, y Pensiones y Jubilaciones	0.00	0.00
Otros Ingresos y Beneficios	0.00	0.00
Ingresos Financieros	0.00	0.00
Incremento por Variación de Inventarios	0.00	0.00
Disminución del Exceso de Estimaciones por Pérdida o Deterioro u Obsolescencia	0.00	0.00
Disminución del Exceso de Provisiones	0.00	0.00
Otros Ingresos y Beneficios Varios	0.00	0.00
Total de Ingresos y Otros Beneficios	194,025,796.07	188,446,671.97
GASTOS Y OTRAS PÉRDIDAS		
Gastos de Funcionamiento	127,662,669.68	107,838,786.04
Servicios Personales	59,780,006.25	54,922,562.70
Materiales y Suministros	21,098,057.71	14,902,218.24
Servicios Generales	46,784,605.72	38,014,005.10
Transferencias, Asignaciones, Subsidios y Otras Ayudas	25,062,682.65	17,522,878.74
Transferencias Internas y Asignaciones al Sector Público	0.00	0.00
Transferencias al Resto del Sector Público	0.00	0.00
Subsidios y Subvenciones	4,194,219.74	3,964,074.29
Ayudas Sociales	11,767,996.91	6,043,277.45
Pensiones y Jubilaciones	9,100,466.00	7,515,527.00
Transferencias a Fideicomisos, Mandatos y Contratos Análogos	0.00	0.00
Transferencias a la Seguridad Social	0.00	0.00
Donativos	0.00	0.00
Transferencias al Exterior	0.00	0.00
Participaciones y Aportaciones	0.00	0.00
Participaciones	0.00	0.00
Aportaciones	0.00	0.00
Convenios	0.00	0.00
Intereses, Comisiones y Otros Gastos de la Deuda Pública	0.00	0.00
Intereses de la Deuda Pública	0.00	0.00
Comisiones de la Deuda Pública	0.00	0.00
Gastos de la Deuda Pública	0.00	0.00
Costo por Coberturas	0.00	0.00
Apoyos Financieros	0.00	0.00
Otros Gastos y Pérdidas Extraordinarias	0.00	0.00
Estimaciones, Depreciaciones, Deterioros, Obsolescencia y Amortizaciones	0.00	0.00
Provisiones	0.00	0.00
Disminución de Inventarios	0.00	0.00
Otros Gastos	0.00	0.00
Inversión Pública	17,103,173.19	0.00
Inversión Pública no Capitalizable	17,103,173.19	0.00
Total de Gastos y Otras Pérdidas	169,828,525.52	125,361,664.78
Resultados del Ejercicio (Ahorro/Desahorro)	24,197,270.55	63,085,007.19

Bajo protesta de decir verdad declaramos que los Estados Financieros y sus notas, son razonablemente correctos y son responsabilidad del emisor.

Lic. Tania Vanessa Flores Guerra
 Presidenta Municipal

Ing. Eduardo Ramon Aguirre Ramos
 Dir. Contabilidad Gubernamental

Lic. Evelyn Janeth Lopez Velazquez
 Tesorera Municipal

INFORMACIÓN CONTABLE

III.- ESTADO DE SITUACIÓN FINANCIERA



MUNICIPIO DE MUZQUIZ COAHUILA
Estado de Situación Financiera
Al 30 de septiembre de 2024 y al 31 de diciembre de 2023
(Cifras en Pesos)



Concepto	2024	2023	Concepto	2024	2023
ACTIVO			PASIVO		
Activo Circulante			Pasivo Circulante		
Efectivo y Equivalentes	29,131,499.05	20,683,845.80	Cuentas por Pagar a Corto Plazo	5,657,651.95	16,947,067.25
Derechos a Recibir Efectivo o Equivalentes	282,153.32	288,865.69	Documentos por Pagar a Corto Plazo	0.00	0.00
Derechos a Recibir Bienes o Servicios	264,000.12	565,600.12	Porción a Corto Plazo de la Deuda Pública a Largo Plazo	0.00	0.00
Inventarios	0.00	0.00	Títulos y Valores a Corto Plazo	0.00	0.00
Almacenes	0.00	0.00	Pasivos Diferidos a Corto Plazo	0.00	0.00
Estimación por Pérdida o Deterioro de Activos Circulantes	0.00	0.00	Fondos y Bienes de Terceros en Garantía y/o Administración a Corto Plazo	0.00	0.00
Otros Activos Circulantes	0.00	0.00	Provisiones a Corto Plazo	0.00	0.00
Total de Activos Circulantes	29,677,652.49	21,538,311.61	Otros Pasivos a Corto Plazo	48,115.18	48,115.18
Activo No Circulante			Total de Pasivos Circulantes	5,705,767.13	16,995,182.43
Inversiones Financieras a Largo Plazo	0.00	0.00	Pasivo No Circulante		
Derechos a Recibir Efectivo o Equivalentes a Largo Plazo	0.00	0.00	Cuentas por Pagar a Largo Plazo	0.00	0.00
Bienes Inmuebles, Infraestructura y Construcciones en Proceso	112,144,425.07	123,293,708.72	Documentos por Pagar a Largo Plazo	0.00	0.00
Bienes Muebles	66,810,326.53	51,294,384.51	Deuda Pública a Largo Plazo	0.00	0.00
Activos Intangibles	504,641.76	504,641.76	Pasivos Diferidos a Largo Plazo	0.00	0.00
Depreciación, Deterioro y Amortización Acumulada de Bienes	-25,997,463.22	-25,997,463.22	Fondos y Bienes de Terceros en Garantía y/o Administración a Largo Plazo	0.00	0.00
Activos Diferidos	0.00	0.00	Provisiones a Largo Plazo	0.00	0.00
Estimación por Pérdida o Deterioro de Activos no Circulantes	0.00	0.00	Total de Pasivos No Circulantes	0.00	0.00
Otros Activos no Circulantes	0.00	0.00	Total del Pasivo	5,705,767.13	16,995,182.43
Total de Activos No Circulantes	153,461,930.14	149,095,271.77	HACIENDA PÚBLICA/PATRIMONIO		
Total del Activo	183,139,582.63	170,633,583.38	Hacienda Pública/Patrimonio Contribuido	26,035,379.15	26,035,379.15
			Aportaciones	26,629,879.15	26,629,879.15
			Donaciones de Capital	0.00	0.00
			Actualización de la Hacienda Pública/Patrimonio	-594,500.00	-594,500.00
			Hacienda Pública/Patrimonio Generado	151,398,436.35	127,603,021.80
			Resultados del Ejercicio (Ahorro/ Desahorro)	24,197,270.55	33,757,939.17
			Resultados de Ejercicios Anteriores	174,364,467.03	140,606,527.86
			Revalúos	0.00	0.00
			Reservas	0.00	0.00
			Rectificaciones de Resultados de Ejercicios Anteriores	-47,163,301.23	-46,761,445.23
			Exceso o Insuficiencia en la Actualización de la Hacienda Pública/Patrimonio	0.00	0.00
			Resultado por Posición Monetaria	0.00	0.00
			Resultado por Tenencia de Activos no Monetarios	0.00	0.00
			Total Hacienda Pública/Patrimonio	177,433,815.50	153,638,400.95
			Total del Pasivo y Hacienda Pública/Patrimonio	183,139,582.63	170,633,583.38

Bajo protesta de decir verdad declaramos que los Estados Financieros y sus notas, son razonablemente correctos y son responsabilidad del emisor.


 Lic. Tania Vanessa Flores Guerra
 Presidenta Municipal


 Ing. Eduardo Ramon Aguirre Ramos
 Dir. Contabilidad Gubernamental


 Lic. Evelyn Janeth Lopez Velazquez
 Tesorera Municipal

INFORMACIÓN CONTABLE

IV.- ESTADO DE VARIACIÓN EN LA HACIENDA PÚBLICA TRIMESTRAL





MUNICIPIO DE MUZQUIZ COAHUILA
Estado de Variación en la Hacienda Pública
Del 01 de julio al 30 de septiembre de 2024
(Cifras en Pesos)




Concepto	Hacienda Pública / Patrimonio Contribuido	Hacienda Pública / Patrimonio Generado de Ejercicios Anteriores	Hacienda Pública / Patrimonio Generado del Ejercicio	Exceso o Insuficiencia en la Actualización de la Hacienda Pública / Patrimonio	Total
Hacienda Pública/Patrimonio Contribuido Neto de 2024					
Aportaciones	26,035,379.15				26,035,379.15
Donaciones de Capital	26,629,879.15				26,629,879.15
Actualización de la Hacienda Pública/Patrimonio	0.00				0.00
	-594,500.00				-594,500.00
Hacienda Pública/Patrimonio Generado Neto de 2024					
Resultados del Ejercicio (Ahorro/Desahorro)		127,198,765.80	21,077,277.46		148,276,043.26
Resultados de Ejercicios Anteriores		174,364,467.03	21,077,277.46		21,077,277.46
Revalúos		0.00			0.00
Reservas		0.00			0.00
Rectificaciones de Resultados de Ejercicios Anteriores		-47,165,701.23			-47,165,701.23
Exceso o Insuficiencia en la Actualización de la Hacienda Pública/Patrimonio Neto de 2024					
Resultado por Posición Monetaria				0.00	0.00
Resultado por Tenencia de Activos no Monetarios				0.00	0.00
				0.00	0.00
Hacienda Pública/Patrimonio Neto Final al 30 de junio de 2024	26,035,379.15	127,198,765.80	21,077,277.46	0.00	174,311,422.41
Cambios en la Hacienda Pública/Patrimonio Contribuido Neto de 2024					
Cambios en la Hacienda Pública/Patrimonio Contribuido Neto de 2024	0.00				0.00
Aportaciones	0.00				0.00
Donaciones de Capital	0.00				0.00
Actualización de la Hacienda Pública/Patrimonio	0.00				0.00
Variaciones de la Hacienda Pública/Patrimonio Generado Neto de 2024					
Resultados del Ejercicio (Ahorro/Desahorro)		0.00	3,122,393.09		3,122,393.09
Resultados de Ejercicios Anteriores			3,119,993.09		3,119,993.09
Revalúos		0.00	0.00		0.00
Reservas			0.00		0.00
Rectificaciones de Resultados de Ejercicios Anteriores			2,400.00		2,400.00
Cambios en el Exceso o Insuficiencia en la Actualización de la Hacienda Pública/Patrimonio Neto de 2024					
Cambios en el Exceso o Insuficiencia en la Actualización de la Hacienda Pública/Patrimonio Neto de 2024				0.00	0.00
Resultado por Posición Monetaria				0.00	0.00
Resultado por Tenencia de Activos no Monetarios				0.00	0.00
				0.00	0.00
Hacienda Pública/Patrimonio Neto Final al 30 de septiembre de 2024	26,035,379.15	127,198,765.80	24,199,670.55	0.00	177,433,815.50

Bajo protesta de decir verdad declaramos que los Estados Financieros y sus notas, son razonablemente correctos y son responsabilidad del emisor.


Lic. Vanesa Flores Guerra
Presidenta Municipal


Ing. Eduardo Ramon Aguirre Ramos
Dir. Contabilidad Gubernamental


Lic. Evelyn Jareth Lopez Velazquez
Tesorera Municipal

INFORMACIÓN CONTABLE V.- ESTADO DE VARIACIÓN EN LA HACIENDA PÚBLICA



MUNICIPIO DE MUZQUIZ COAHUILA
Estado de Variación en la Hacienda Pública
Del 01 de enero al 30 de septiembre de 2024
(Cifras en Pesos)



Concepto	Hacienda Pública / Patrimonio Contribuido	Hacienda Pública / Patrimonio Generado de Ejercicios Anteriores	Hacienda Pública / Patrimonio Generado del Ejercicio	Exceso o Insuficiencia en la Actualización de la Hacienda Pública / Patrimonio	Total
Hacienda Pública/Patrimonio Contribuido Neto de 2023					
Aportaciones	26,035,379.15				26,035,379.15
Donaciones de Capital	26,629,879.15				26,629,879.15
Actualización de la Hacienda Pública/Patrimonio	0.00				0.00
	-594,500.00				-594,500.00
Hacienda Pública/Patrimonio Generado Neto de 2023					
Resultados del Ejercicio (Ahorro/Desahorro)		93,845,082.63	33,757,939.17		127,603,021.80
Resultados de Ejercicios Anteriores		140,606,527.86	33,757,939.17		33,757,939.17
Revalúos		0.00			140,606,527.86
Reservas		0.00			0.00
Rectificaciones de Resultados de Ejercicios Anteriores		-46,761,445.23			-46,761,445.23
Exceso o Insuficiencia en la Actualización de la Hacienda Pública/Patrimonio Neto de 2023					
Resultado por Posición Monetaria				0.00	0.00
Resultado por Tenencia de Activos no Monetarios				0.00	0.00
				0.00	0.00
Hacienda Pública/Patrimonio Neto Final de 2023	26,035,379.15	93,845,082.63	33,757,939.17	0.00	153,638,400.95
Cambios en la Hacienda Pública/Patrimonio Contribuido Neto de 2024					
Aportaciones	0.00				0.00
Donaciones de Capital	0.00				0.00
Actualización de la Hacienda Pública/Patrimonio	0.00				0.00
Variaciones de la Hacienda Pública/Patrimonio Generado Neto de 2024					
Resultados del Ejercicio (Ahorro/Desahorro)		33,757,939.17	-9,962,524.62		23,795,414.55
Resultados de Ejercicios Anteriores		33,757,939.17	24,197,270.55		24,197,270.55
Revalúos			-33,757,939.17		0.00
Reservas			0.00		0.00
Rectificaciones de Resultados de Ejercicios Anteriores			-401,856.00		0.00
					-401,856.00
Cambios en el Exceso o Insuficiencia en la Actualización de la Hacienda Pública/Patrimonio Neto de 2024					
Resultado por Posición Monetaria				0.00	0.00
Resultado por Tenencia de Activos no Monetarios				0.00	0.00
				0.00	0.00
Hacienda Pública/Patrimonio Neto Final al 30 de septiembre de 2024	26,035,379.15	127,603,021.80	23,795,414.55	0.00	177,433,815.50

Bajo protesta de decir verdad declaramos que los Estados Financieros y sus notas, son razonablemente correctos y son responsabilidad del emisor.

Lic. Tania Vanessa Flores Guerra
Presidenta Municipal

Ing. Eduardo Ramon Aguirre Ramos
Dir. Contabilidad Gubernamental

Lic. Evelyn Janet Lopez Velazquez
Tesorera Municipal

INFORMACIÓN CONTABLE

VI.- ESTADO DE CAMBIOS EN LA SITUACIÓN FINANCIERA TRIMESTRAL


Concepto	Origen	Aplicación
ACTIVO	965,115.57	2,329,718.98
Activo Circulante	965,115.57	0.00
Efectivo y Equivalentes	920,027.37	0.00
Derechos a Recibir Efectivo o Equivalentes	45,088.20	0.00
Derechos a Recibir Bienes o Servicios	0.00	0.00
Inventarios	0.00	0.00
Almacenes	0.00	0.00
Estimación por Pérdida o Deterioro de Activos Circulantes	0.00	0.00
Otros Activos Circulantes	0.00	0.00
Activo No Circulante	0.00	2,329,718.98
Inversiones Financieras a Largo Plazo	0.00	0.00
Derechos a Recibir Efectivo o Equivalentes a Largo Plazo	0.00	0.00
Bienes Inmuebles, Infraestructura y Construcciones en Proceso	0.00	2,271,169.59
Bienes Muebles	0.00	58,549.39
Activos Intangibles	0.00	0.00
Depreciación, Deterioro y Amortización Acumulada de Bienes	0.00	0.00
Activos Diferidos	0.00	0.00
Estimación por Pérdida o Deterioro de Activos no Circulantes	0.00	0.00
Otros Activos no Circulantes	0.00	0.00
PASIVO	0.00	1,757,789.68
Pasivo Circulante	0.00	1,757,789.68
Cuentas por Pagar a Corto Plazo	0.00	1,757,789.68
Impuestos por Pagar a Corto Plazo	0.00	0.00
Provisión a Corto Plazo de la Deuda Pública a Largo Plazo	0.00	0.00
Títulos y Valores a Corto Plazo	0.00	0.00
Pasivos Diferidos a Corto Plazo	0.00	0.00
Fondos y Bienes de Terceros en Garantía y/o Administración a Corto Plazo	0.00	0.00
Provisiones a Corto Plazo	0.00	0.00
Otros Pasivos a Corto Plazo	0.00	0.00
Pasivo No Circulante	0.00	0.00
Cuentas por Pagar a Largo Plazo	0.00	0.00
Documentos por Pagar a Largo Plazo	0.00	0.00
Deuda Pública a Largo Plazo	0.00	0.00
Pasivos Diferidos a Largo Plazo	0.00	0.00
Fondos y Bienes de Terceros en Garantía y/o Administración a Largo Plazo	0.00	0.00
Provisiones a Largo Plazo	0.00	0.00
HACIENDA PÚBLICA/PATRIMONIO	3,122,393.09	0.00
Hacienda Pública/Patrimonio Contribuido	0.00	0.00
Aportaciones	0.00	0.00
Donaciones de Capital	0.00	0.00
Actualización de la Hacienda Pública/Patrimonio	0.00	0.00
Hacienda Pública/Patrimonio Generado	3,122,393.09	0.00
Resultados del Ejercicio (Ahorro/ Desahorro)	3,119,993.09	0.00
Resultados de Ejercicios Anteriores	0.00	0.00
Revalúos	0.00	0.00
Revaluos	0.00	0.00
Rectificaciones de Resultados de Ejercicios Anteriores	2,400.00	0.00

Exceso o Insuficiencia en la Actualización de la Hacienda Pública/Patrimonio	0.00	0.00
Resultado por Posición Monetaria	0.00	0.00
Resultado por Tenencia de Activos no Monetarios	0.00	0.00

Bajo protesta de decir verdad declaramos que los Estados Financieros y sus notas, son razonablemente correctos y son responsabilidad del emisor.


 Lic. Tania Vanessa Flores Guerra
 Presidenta Municipal


 Lic. Evelyn Janeth Lopez Velázquez
 Tesorera Municipal


 Ing. Eduardo Ramón Aguirre Ramos
 Dir. Contabilidad Gubernamental

INFORMACIÓN CONTABLE

VII.- ESTADO DE CAMBIOS EN LA SITUACIÓN FINANCIERA

Concepto	Origen	Aplicación
ACTIVO	11,457,596.02	23,963,595.27
Activo Circulante	308,312.37	8,447,653.25
Efectivo y Equivalentes	0.00	8,447,653.25
Derechos a Recibir Efectivo o Equivalentes	6,712.37	0.00
Derechos a Recibir Bienes o Servicios	301,600.00	0.00
Inventarios	0.00	0.00
Almacenes	0.00	0.00
Estimación por Pérdida o Deterioro de Activos Circulantes	0.00	0.00
Otros Activos Circulantes	0.00	0.00
Activo No Circulante	11,149,283.65	15,515,942.02
Inversiones Financieras a Largo Plazo	0.00	0.00
Derechos a Recibir Efectivo o Equivalentes a Largo Plazo	0.00	0.00
Bienes Inmuebles, Infraestructura y Construcciones en Proceso	11,149,283.65	0.00
Bienes Muebles	0.00	15,515,942.02
Activos Intangibles	0.00	0.00
Depreciación, Deterioro y Amortización Acumulada de Bienes	0.00	0.00
Activos Diferidos	0.00	0.00
Estimación por Pérdida o Deterioro de Activos no Circulantes	0.00	0.00
Otros Activos no Circulantes	0.00	0.00
PASIVO	0.00	11,289,415.30
Pasivo Circulante	0.00	11,289,415.30
Cuentas por Pagar a Corto Plazo	0.00	11,289,415.30
Documentos por Pagar a Corto Plazo	0.00	0.00
Porción a Corto Plazo de la Deuda Pública a Largo Plazo	0.00	0.00
Títulos y Valores a Corto Plazo	0.00	0.00
Pasivos Diferidos a Corto Plazo	0.00	0.00
Fondos y Bienes de Terceros en Garantía y/o Administración a Corto Plazo	0.00	0.00
Provisiones a Corto Plazo	0.00	0.00
Otros Pasivos a Corto Plazo	0.00	0.00
Pasivo No Circulante	0.00	0.00
Cuentas por Pagar a Largo Plazo	0.00	0.00
Documentos por Pagar a Largo Plazo	0.00	0.00
Deuda Pública a Largo Plazo	0.00	0.00
Pasivos Diferidos a Largo Plazo	0.00	0.00
Fondos y Bienes de Terceros en Garantía y/o Administración a Largo Plazo	0.00	0.00
Provisiones a Largo Plazo	0.00	0.00
HACIENDA PÚBLICA/PATRIMONIO	33,757,939.17	9,962,524.62
Hacienda Pública/Patrimonio Contribuido	0.00	0.00
Aportaciones	0.00	0.00
Donaciones de Capital	0.00	0.00
Actualización de la Hacienda Pública/Patrimonio	0.00	0.00
Hacienda Pública/Patrimonio Generado	33,757,939.17	9,962,524.62
Resultados del Ejercicio (Ahorro/ Desahorro)	0.00	9,560,668.62
Resultados de Ejercicios Anteriores	33,757,939.17	0.00
Revalúos	0.00	0.00
Reservas	0.00	0.00
Rectificaciones de Resultados de Ejercicios Anteriores	0.00	401,856.00
Exceso o Insuficiencia en la Actualización de la Hacienda Pública/Patrimonio	0.00	0.00
Resultado por Posición Monetaria	0.00	0.00
Resultado por Tenencia de Activos no Monetarios	0.00	0.00

Bajo protesta de decir verdad declaro que los Estados Financieros y sus notas, son razonablemente correctos y son responsabilidad del emisor.


 Lic. Tania Vanessa Flores Guerra
Presidenta Municipal


 Lic. Evelyn Janeth López Velázquez
Tesorera Municipal


 Ing. Eduardo Ramón Aguirre Ramos
Dir. Contabilidad Gubernamental

INFORMACIÓN CONTABLE
VIII.- ESTADO DE FLUJOS DE EFECTIVO
TRIMESTRAL



MUNICIPIO DE MUZQUIZ COAHUILA
Estado de Flujos de Efectivo
Del 01 de julio al 30 de septiembre de 2024 y 2023
(Cifras en Pesos)



Concepto	2024	2023
Flujos de Efectivo de las Actividades de Operación		
Origen	59,995,541.26	71,323,638.65
Impuestos	3,761,853.16	2,600,053.81
Cuotas y Aportaciones de Seguridad Social	0.00	0.00
Contribuciones de Mejoras	0.00	4,830.00
Derechos	2,118,326.26	2,705,285.68
Productos	88,413.95	104,585.30
Aprovechamientos	82,794.53	921,057.67
Ingresos por Venta de Bienes y Prestación de Servicios	0.00	0.00
Participaciones, Aportaciones, Convenios, Incentivos Derivados de la Colaboración Fiscal y Fondos Distintos de Aportaciones	50,776,672.07	54,219,369.77
Transferencias, Asignaciones, Subsidios y Subvenciones, y Pensiones y Jubilaciones	0.00	0.00
Otros Orígenes de Operación	3,167,481.29	10,768,456.42
Aplicación	58,593,499.65	57,187,271.93
Servicios Personales	15,714,063.24	18,481,398.40
Materiales y Suministros	6,391,826.79	6,060,351.64
Servicios Generales	22,234,431.60	16,508,724.26
Transferencias Internas y Asignaciones al Sector Público	0.00	0.00
Transferencias al resto del Sector Público	0.00	0.00
Subsidios y Subvenciones	392,219.21	554,384.78
Ayudas Sociales	7,424,040.27	2,074,900.71
Pensiones y Jubilaciones	3,179,862.00	2,899,864.00
Transferencias a Fideicomisos, Mandatos y Contratos Análogos	0.00	0.00
Transferencias a la Seguridad Social	0.00	0.00
Donativos	0.00	0.00
Transferencias al Exterior	0.00	0.00
Participaciones	0.00	0.00
Aportaciones	0.00	0.00
Convenios	0.00	0.00
Otras Aplicaciones de Operación	3,257,056.54	10,607,648.14
Flujos Netos de Efectivo por Actividades de Operación	1,402,041.61	14,136,366.72
Flujos de Efectivo de las Actividades de Inversión		
Origen	0.00	0.00
Bienes Inmuebles, Infraestructura y Construcciones en Proceso	0.00	0.00
Bienes Muebles	0.00	0.00
Otros Orígenes de Inversión	0.00	0.00
Aplicación	2,322,068.98	10,582,016.14
Bienes Inmuebles, Infraestructura y Construcciones en Proceso	2,271,169.59	6,709,531.24
Bienes Muebles	50,899.39	3,872,484.90
Otras Aplicaciones de Inversión	0.00	0.00
Flujos Netos de Efectivo por Actividades de Inversión	-2,322,068.98	-10,582,016.14
Flujos de Efectivo de las Actividades de Financiamiento		
Origen	0.00	0.00
Endeudamiento Neto	0.00	0.00
Interno	0.00	0.00
Externo	0.00	0.00
Otros Orígenes de Financiamiento	0.00	0.00
Aplicación	0.00	0.00
Servicios de la Deuda	0.00	0.00
Interno	0.00	0.00
Externo	0.00	0.00
Otras Aplicaciones de Financiamiento	0.00	0.00
Flujos Netos de Efectivo por Actividades de Financiamiento	0.00	0.00
Incremento/Disminución Neta en el Efectivo y Equivalentes al Efectivo	-920,027.37	3,554,350.58
Efectivo y Equivalentes al Efectivo al Inicio del Ejercicio	30,051,526.42	49,908,871.56
Efectivo y Equivalentes al Efectivo al Final del Ejercicio	29,131,499.05	53,463,222.14

Bajo protesta de decir verdad declaramos que los Estados Financieros y sus notas, son razonablemente correctos y son responsabilidad del emisor.

Lic. Tania Yvessa Flores Guerra
Presidenta Municipal

Lic. Evelyn Janeth López Velázquez
Tesorera Municipal

Ing. Eduardo Ramón Aguirre Ramos
Dir. Contabilidad Gubernamental



Gobierno de
Múzquiz
2022-2024



Múzquiz
Somos Todos

INFORMACIÓN CONTABLE

IX.- ESTADO DE FLUJOS DE EFECTIVO

Concepto	2024	2023
Flujos de Efectivo de las Actividades de Operación		
Origen	204,817,331.54	276,719,036.89
Impuestos	25,132,966.65	24,263,524.20
Cuotas y Aportaciones de Seguridad Social	0.00	0.00
Contribuciones de Mejoras	6,380.00	6,589.66
Derechos	11,918,617.26	15,605,448.02
Productos	245,280.78	394,123.85
Aprovechamientos	739,052.90	1,652,476.49
Ingresos por Venta de Bienes y Prestación de Servicios	0.00	0.00
Participaciones, Aportaciones, Convenios, Incentivos Derivados de la Colaboración Fiscal y Fondos Distintos de Aportaciones	155,983,498.48	202,511,358.28
Transferencias, Asignaciones, Subsidios y Subvenciones, y Pensiones y Jubilaciones	0.00	0.00
Otros Orígenes de Operación	10,791,535.47	32,285,516.39
Aplicación	174,925,996.73	223,965,836.86
Servicios Personales	59,687,657.51	78,025,264.43
Materiales y Suministros	17,395,974.53	20,063,626.52
Servicios Generales	45,769,829.19	66,542,539.62
Transferencias Internas y Asignaciones al Sector Público	0.00	0.00
Transferencias al resto del Sector Público	0.00	0.00
Subsidios y Subvenciones	4,194,219.74	4,610,755.71
Ayudas Sociales	11,570,636.44	8,196,237.55
Pensionamientos y Jubilaciones	9,100,466.00	10,954,691.00
Transferencias a Fideicomisos, Mandatos y Contratos Análogos	0.00	0.00
Transferencias a la Seguridad Social	0.00	0.00
Donativos	0.00	0.00
Transferencias al Exterior	0.00	0.00
Participaciones	0.00	0.00
Aportaciones	0.00	0.00
Convenios	0.00	0.00
Otras Aplicaciones de Operación	27,207,213.32	35,572,722.03
Flujos Netos de Efectivo por Actividades de Operación	29,891,334.81	52,753,200.03
Flujos de Efectivo de las Actividades de Inversión		
Origen	0.00	0.00
Bienes Inmuebles, Infraestructura y Construcciones en Proceso	0.00	0.00
Bienes Muebles	0.00	0.00
Otros Orígenes de Inversión	0.00	0.00
Aplicación	21,443,681.56	39,452,011.59
Bienes Inmuebles, Infraestructura y Construcciones en Proceso	5,953,889.54	28,288,819.23
Bienes Muebles	15,489,792.02	11,163,192.36
Otras Aplicaciones de Inversión	0.00	0.00
Flujos Netos de Efectivo por Actividades de Inversión	-21,443,681.56	-39,452,011.59
Flujos de Efectivo de las Actividades de Financiamiento		
Origen	0.00	0.00
Endeudamiento Neto	0.00	0.00
Interno	0.00	0.00
Externo	0.00	0.00
Otros Orígenes de Financiamiento	0.00	0.00
Aplicación	0.00	0.00
Servicios de la Deuda	0.00	0.00
Interno	0.00	0.00
Externo	0.00	0.00
Otras Aplicaciones de Financiamiento	0.00	0.00
Flujos Netos de Efectivo por Actividades de Financiamiento	0.00	0.00
Incremento/Disminución Neta en el Efectivo y Equivalentes al Efectivo	8,447,653.25	13,301,188.44
Efectivo y Equivalentes al Efectivo al Inicio del Ejercicio	20,683,845.80	7,382,630.36
Efectivo y Equivalentes al Efectivo al Final del Ejercicio	29,131,499.05	20,683,818.80

Bajo protesta de decir verdad declaramos que los Estados Financieros y sus notas, son razonablemente correctos y son responsabilidad del emisor.


 Lic. Tania Vanessa Flores Guerra
 Presidenta Municipal


 Lic. Evelyn Janeth López Velázquez
 Tesorera Municipal


 Ing. Eduardo Ramón Aguirre Ramos
 Dir. Contabilidad Gubernamental

INFORMACIÓN CONTABLE X.- ESTADO ANALÍTICO DEL ACTIVO TRIMESTRAL



MUNICIPIO DE MUZQUIZ COAHUILA
Estado Analítico del Activo
Del 01 de julio al 30 de septiembre de 2024
(Cifras en Pesos)



Concepto	Saldo Inicial	Cargos del Periodo	Abonos del Periodo	Saldo Final	Variación del Periodo
ACTIVO	181,774,979.22	152,231,177.42	150,866,574.01	183,139,582.63	1,364,603.41
Activo Circulante	30,642,768.06	149,901,458.44	150,866,574.01	29,677,652.49	-965,115.57
Efectivo y Equivalentes	30,051,526.42	92,969,898.47	93,889,925.84	29,131,499.05	-920,027.37
Derechos a Recibir Efectivo o Equivalentes	327,241.52	56,931,559.97	56,976,648.17	282,153.32	-45,088.20
Derechos a Recibir Bienes o Servicios	264,000.12	0.00	0.00	264,000.12	0.00
Inventarios	0.00	0.00	0.00	0.00	0.00
Almacenes	0.00	0.00	0.00	0.00	0.00
Estimación por Pérdida o Deterioro de Activos Circulantes	0.00	0.00	0.00	0.00	0.00
Otros Activos Circulantes	0.00	0.00	0.00	0.00	0.00
Activo No Circulante	151,132,211.16	2,329,718.98	0.00	153,461,930.14	2,329,718.98
Inversiones Financieras a Largo Plazo	0.00	0.00	0.00	0.00	0.00
Derechos a Recibir Efectivo o Equivalentes a Largo Plazo	0.00	0.00	0.00	0.00	0.00
Bienes Inmuebles, Infraestructura y Construcciones en Proceso	109,873,255.48	2,271,169.59	0.00	112,144,425.07	2,271,169.59
Bienes Muebles	66,751,777.14	58,549.39	0.00	66,810,326.53	58,549.39
Activos Intangibles	504,641.76	0.00	0.00	504,641.76	0.00
Depreciación, Deterioro y Amortización Acumulada de Bienes	-25,997,463.22	0.00	0.00	-25,997,463.22	0.00
Activos Diferidos	0.00	0.00	0.00	0.00	0.00
Estimación por Pérdida o Deterioro de Activos no Circulantes	0.00	0.00	0.00	0.00	0.00
Otros Activos no Circulantes	0.00	0.00	0.00	0.00	0.00

Bajo protesta de decir verdad declaramos que los Estados Financieros y sus notas, son razonablemente correctos y son responsabilidad del emisor.


Lic. Tanja Vanessa Flores Guerra
Presidenta Municipal


Lic. Evelyn Janeth López Velázquez
Tesorera Municipal


Ing. Eduardo Ramón Aguirre Ramos
Dir. Contabilidad Gubernamental

INFORMACIÓN CONTABLE


XI.- ESTADO ANALÍTICO DEL ACTIVO

Concepto	Saldo Inicial	Cargos del Periodo	Abonos del Periodo	Saldo Final	Variación del Periodo
ACTIVO	170,633,583.38	550,119,902.84	537,613,903.59	183,139,582.63	12,505,999.25
Activo Circulante	21,538,311.61	511,546,898.09	503,407,557.21	29,677,652.49	8,139,340.88
Efectivo y Equivalentes	20,683,845.80	316,522,770.91	308,075,117.66	29,131,499.05	8,447,653.25
Derechos a Recibir Efectivo o Equivalentes	288,865.69	194,969,710.08	194,976,422.45	282,153.32	-6,712.37
Derechos a Recibir Bienes o Servicios	565,600.12	54,417.10	356,017.10	264,000.12	-301,600.00
Inventarios	0.00	0.00	0.00	0.00	0.00
Almacenes	0.00	0.00	0.00	0.00	0.00
Estimación por Pérdida o Deterioro de Activos Circulantes	0.00	0.00	0.00	0.00	0.00
Otros Activos Circulantes	0.00	0.00	0.00	0.00	0.00
Activo No Circulante	149,095,271.77	38,573,004.75	34,206,346.38	153,461,930.14	4,366,658.37
Inversiones Financieras a Largo Plazo	0.00	0.00	0.00	0.00	0.00
Derechos a Recibir Efectivo o Equivalentes a Largo Plazo	0.00	0.00	0.00	0.00	0.00
Bienes Inmuebles, Infraestructura y Construcciones en Proceso	123,293,708.72	23,057,062.73	34,206,346.38	112,144,425.07	-11,149,283.65
Bienes Muebles	51,294,384.51	15,515,942.02	0.00	66,810,326.53	15,515,942.02
Activos Intangibles	504,641.76	0.00	0.00	504,641.76	0.00
Depreciación, Deterioro y Amortización Acumulada de Bienes	-25,997,463.22	0.00	0.00	-25,997,463.22	0.00
Activos Diferidos	0.00	0.00	0.00	0.00	0.00
Estimación por Pérdida o Deterioro de Activos no Circulantes	0.00	0.00	0.00	0.00	0.00
Otros Activos no Circulantes	0.00	0.00	0.00	0.00	0.00

Bajo protesta de decir verdad declaramos que los Estados Financieros y sus notas, son razonablemente correctos y son responsabilidad del emisor.


 Lic. Tania Vanessa Flores Guerra
Presidenta Municipal


 Lic. Evelyn Janeth López Velázquez
Tesorera Municipal


 Ing. Eduardo Ramón Aguirre Ramos
Dir. Contabilidad Gubernamental

INFORMACIÓN CONTABLE

XII.- ESTADO ANALÍTICO DE LA DEUDA Y OTROS PASIVOS TRIMESTRAL

Denominación de las Deudas	Moneda de Contratación	Institución o País Acreedor	Saldo Inicial del Periodo	Saldo Final del Periodo
DEUDA PÚBLICA				
Corto Plazo				
Deuda Interna			0.00	0.00
Instituciones de Crédito			0.00	0.00
Títulos y Valores			0.00	0.00
Arrendamientos Financieros			0.00	0.00
Deuda Externa			0.00	0.00
Organismos Financieros Internacionales			0.00	0.00
Deuda Bilateral			0.00	0.00
Títulos y Valores			0.00	0.00
Arrendamientos Financieros			0.00	0.00
Subtotal de Deuda Pública a Corto Plazo			0.00	0.00
Largo Plazo				
Deuda Interna			0.00	0.00
Instituciones de Crédito			0.00	0.00
Títulos y Valores			0.00	0.00
Arrendamientos Financieros			0.00	0.00
Deuda Externa			0.00	0.00
Organismos Financieros Internacionales			0.00	0.00
Deuda Bilateral			0.00	0.00
Títulos y Valores			0.00	0.00
Arrendamientos Financieros			0.00	0.00
Subtotal de Deuda Pública a Largo Plazo			0.00	0.00
Saldo de Otros Pasivos			7,463,556.81	5,705,767.11
Total de Deuda Pública y Otros Pasivos			7,463,556.81	5,705,767.11

Bajo protesta de decir verdad declaramos que los Estados Financieros y sus notas, son razonablemente correctos y son responsabilidad del emisor.


 Lic. Tania Vanessa Flores Guerra
Presidenta Municipal


 Lic. Evelyn Janeth López Velázquez
Tesorera Municipal


 Ing. Eduardo Ramón Aguirre Ramos
Dir. Contabilidad Gubernamental

INFORMACIÓN CONTABLE
XIII.- ESTADO ANALÍTICO DE LA DEUDA Y
OTROS PASIVOS



MUNICIPIO DE MUZQUIZ COAHUILA
Estado Analítico de la Deuda y Otros Pasivos
Del 01 de enero al 30 de septiembre de 2024
(Cifras en Pesos)



Denominación de las Deudas	Moneda de Contratación	Institución o País Acreedor	Saldo Inicial del Periodo	Saldo Final del Periodo
DEUDA PÚBLICA				
Corto Plazo				
Deuda Interna			0.00	0.00
Instituciones de Crédito			0.00	0.00
Títulos y Valores			0.00	0.00
Arrendamientos Financieros			0.00	0.00
Deuda Externa			0.00	0.00
Organismos Financieros Internacionales			0.00	0.00
Deuda Bilateral			0.00	0.00
Títulos y Valores			0.00	0.00
Arrendamientos Financieros			0.00	0.00
Subtotal de Deuda Pública a Corto Plazo			0.00	0.00
Largo Plazo				
Deuda Interna			0.00	0.00
Instituciones de Crédito			0.00	0.00
Títulos y Valores			0.00	0.00
Arrendamientos Financieros			0.00	0.00
Deuda Externa			0.00	0.00
Organismos Financieros Internacionales			0.00	0.00
Deuda Bilateral			0.00	0.00
Títulos y Valores			0.00	0.00
Arrendamientos Financieros			0.00	0.00
Subtotal de Deuda Pública a Largo Plazo			0.00	0.00
Total de Otros Pasivos			16,995,182.43	5,705,767.1
Total de Deuda Pública y Otros Pasivos			16,995,182.43	5,705,767.1

Bajo protesta de decir verdad declaramos que los Estados Financieros y sus notas, son razonablemente correctos y son responsabilidad del emisor.

INFORMACIÓN CONTABLE

XIV.- NOTAS A LOS ESTADOS FINANCIEROS



Presidencia Municipal de Múzquiz

Notas de Gestión Administrativa
Al 30 de septiembre de 2024

III.- NOTAS DE GESTIÓN ADMINISTRATIVA

1.- Introducción.

El Municipio de Múzquiz, Coahuila es un ente público autónomo que, de acuerdo con el orden constitucional de la República, reúne las siguientes características:

- a) Tiene personalidad jurídica propia;
- b) Cuenta con patrimonio propio;
- c) No tiene vínculos de subordinación jerárquica con el gobierno del Estado;
- d) Administra libremente su hacienda;
- e) Tiene facultades reglamentarias, ejecutivas y jurisdiccionales administrativas; y
- f) Su órgano de gobierno es electo directa y popularmente.

Considerando la trascendencia que para efectos de implementar la armonización contable en los entes públicos del país, se tiene la Ley General de Contabilidad Gubernamental y las normas que emitió el Consejo Nacional de Armonización Contable en enero de 2013, INDETEC íntegro y distribuyo el Compendio, Leyes y Normas de Armonización Contable, en el cual se incluyen todas las disposiciones vigentes a ese momento vinculadas con dicha armonización, lo cual ha sido base para una eficiente administración de recursos públicos y para la elaboración y presentación de los estados financieros.

2-Panorama Económico y Financiero.

El municipio de Múzquiz, Coahuila, recibe fondos en forma directa del Poder Ejecutivo del Estado de Coahuila, por conducto de la Secretaria de Fiscalización, mismos que son afectados al presupuesto de la propia entidad. Así mismo de acuerdo con convenios de colaboración, recibe recursos de la federación para su aplicación en distintos programas sociales.



Presidencia Municipal de Múzquiz

Notas de Gestión Administrativa
Al 30 de septiembre de 2024

3-Autorización e Historia

Múzquiz es un municipio Mexicano ubicado en el estado de Coahuila de Zaragoza en el norte del país. El nombre es en honor del militar nacido en su territorio y que llegó a ser presidente de México en 1832, su nombre anterior era Santa Rosa María del Sacramento, fue fundada como un presidio español en 1725. La ciudad Melchor Múzquiz fue fundada en el año de 1739 por el capitán Miguel de La Garza Falcón. A finales de 2014, el gobierno de Coahuila anunció la posibilidad de convertir esta ciudad en Pueblo Mágico por su conservación de tradiciones, infraestructura y haber sido lugar de acontecimientos históricos en la vida del país.

El municipio ocupa la parte centro-norte del estado de Coahuila de Zaragoza; es el segundo de los municipios de esta entidad en cuanto a extensión territorial, se estima una superficie total de 8128.9 km². Se localiza entre los 27°33'36" y 28°59'24" de latitud norte; y entre los -101°14'24" y -102°48'00" de longitud oeste

4-Organización y Objeto Social

a) Objeto social:

El Ayuntamiento del Municipio de Múzquiz, Coahuila tiene como objetivo principal, dotar de servicios básicos a la comunidad, emprender acciones precisas que ayuden a mejorar las condiciones de vida de sus habitantes, con inversiones públicas puntuales para dar competitividad al municipio y servicios públicos de calidad en una administración municipal eficaz, eficiente y efectiva.

b) Principal Actividad:

El Ayuntamiento del Municipio de Múzquiz, Coahuila tiene como principal actividad prestar servicios públicos municipales y administrar libremente su hacienda



Presidencia Municipal de Múzquiz

Notas de Gestión Administrativa

Al 30 de septiembre de 2024

c) Ejercicio fiscal:

Se autorizó el presupuesto de ingresos y de egresos del Municipio de Múzquiz, Coahuila para el ejercicio fiscal 2024, el cual entró en vigor el 1 de enero del 2024 y tiene por finalidad que el gasto público municipal deberá sujetarse a los criterios de objetividad, equidad, austeridad y transparencia.

d) Régimen jurídico:

El Municipio de Múzquiz, Coahuila está registrado ante la Secretaria de Hacienda y Crédito Público como una Persona Moral sin fines de lucro y está basado en las disposiciones del Artículo 115 de la Constitución Política de los Estados Unidos Mexicanos, en su Fracción I establece que cada Municipio será gobernado por un Ayuntamiento de elección popular directa, integrado por un Presidente Municipal y el número de regidores y síndicos que la ley determine. La competencia que esta Constitución otorga al gobierno municipal se ejercerá por el Ayuntamiento de manera exclusiva y no habrá autoridad intermedia alguna entre éste y el gobierno del Estado.

El ente público se rige entre otras, por las siguientes disposiciones legales:

- Constitución Política de los Estados Unidos Mexicanos.
- Constitución Política del Estado de Coahuila.
- Ley General de Contabilidad Gubernamental.
- Ley Orgánica de la Administración Pública del Estado de Coahuila.
- Ley de Fiscalización Superior del Estado de Coahuila.
- Ley Orgánica Municipal.
- Código Financiero para los municipios del Estado de Coahuila Zaragoza.
- Decreto de Presupuesto de Egresos del Gobierno del Estado de Coahuila.
- Ley de Coordinación fiscal.
- Ley de Adquisiciones, arrendamientos y contratación de servicios para el Estado de Coahuila Zaragoza.
- Código Municipal para el Estado de Coahuila Zaragoza.
- Ley de Ingresos del municipio de Múzquiz, Coahuila.
- Ley de Acceso a la Información Pública y Protección de Datos Personales.
- Ley del Impuesto Sobre la Renta.
- Ley del Impuesto al Valor Agregado.



Presidencia Municipal de Múzquiz

Notas de Gestión Administrativa

Al 30 de septiembre de 2024

e) Consideraciones fiscales del ente público:

El Municipio tributa conforme al Título III, de la Ley del Impuesto Sobre la Renta relativo a personas morales con fines no lucrativos, y por consecuencia, no es contribuyente de este impuesto, teniendo solo la obligación de retener y enterar impuestos (I.S.R), así como exigir la documentación que reúna requisitos fiscales, cuando se hagan pagos a terceros y estén obligados a ello en términos de la Ley.

Contribuciones a retener y enterar:

I.S.R por sueldos y salarios.

I.S.R por el pago de honorarios a prestadores de servicios profesionales.

Se tiene la obligación del pago de Impuestos Sobre Nóminas.

Se tiene la obligación de exigir la documentación comprobatoria que reúna los requisitos fiscales que establece el Código Fiscal de la Federación.

f) Estructura organizacional básica:

La estructura organizacional del Municipio de Múzquiz, Coahuila se integra por el Presidente Municipal, Regidores, Síndicos, Secretario del Ayuntamiento, Tesorero Municipal, Directores de dependencias, Subdirectores, Coordinadores, Apoderado jurídico, Oficial mayor, Supervisor de Planes y Programas.

Órganos desconcentrados del Municipio: No existen en la actualidad.

g) Fideicomisos, mandatos y análogos:

Este ente público no tiene constituidos fideicomisos por lo cual esta nota no es aplicable.



Presidencia Municipal de Múzquiz

Notas de Gestión Administrativa

Al 30 de septiembre de 2024

5-Bases de Preparación de los Estados Financieros.

a) Si se ha observado la normatividad emitida por el CONAC y disposiciones legales aplicables.

Los estados financieros al 30 de septiembre de 2024, que se acompañan, cumplen cabalmente las disposiciones establecidas por el Consejo Nacional de Armonización Contable (CONAC) conforme a lo dispuesto por el Manual de Contabilidad Gubernamental, para mostrar una presentación razonable de la situación financiera de la Entidad. El Marco Conceptual de Contabilidad Gubernamental (MCCG) establece que la normatividad emitida por las unidades administrativas o instancias competentes en materia de contabilidad gubernamental, las normas internacionales de contabilidad para el sector público (NICSP), las normas de información financiera (NIF) mexicanas son supletoriamente parte del MCCG, cuando la ausencia de normatividad así lo requiera. En consecuencia, la Entidad, con el objeto de reconocer, valorar y revelar transacciones particulares de la misma, aplica las siguientes NICSP y NIF supletorias, emitidas por la Junta de Normas Internacionales de Contabilidad del Sector Público (International Public Sector Accounting Standards Board, International Federation Accounting Committee) y por el Consejo Mexicano de Normas de Información Financiera (CINIF).

b) La Normatividad aplicada.

La Entidad para el reconocimiento, valuación y revelación de la información financiera aplicó la siguiente normatividad:

- Normas emitidas por el Consejo Nacional de Armonización Contable.
- Ley General de Contabilidad Gubernamental.
- Marco Conceptual de Contabilidad Gubernamental.
- Manual de Contabilidad Gubernamental.
- Código Financiero del Estado.
- Manual Único de Contabilidad Gubernamental para las Dependencias y Entidades Públicas del Gobierno.
- Principales Reglas de Registro y Valoración del Patrimonio (Elementos Generales).
- Reglas Específicas del Registro y Valoración del Patrimonio.



Presidencia Municipal de Múzquiz

Notas de Gestión Administrativa

Al 30 de septiembre de 2024

c) Postulados Básicos.

Los Postulados Básicos de Contabilidad Gubernamental (PBCG) aplicados por la Entidad:

- Sustancia económica.
- Entes públicos.
- Existencia permanente.
- Revelación suficiente.
- Importancia relativa.
- Registro e integración presupuestaria.
- Consolidación de la información financiera
- Devengo contable.
- Valuación.
- Dualidad económica.
- Consistencia.

d) Normatividad Supletoria.

No aplica para este Ente Público.

e) Para las entidades que por primera vez estén implementando la base devengada.

El sistema contable que actualmente está en operación en este Ayuntamiento del Municipio de Múzquiz, Coahuila es SIIF (Sistema Integral de Información Financiera) contiene las cuentas homologadas con el CONAC el cual integra en forma automática la operación contable con el ejercicio del presupuesto relativo al gasto y al ingreso conforme y sirve como fuente de información para la elaboración de la cuenta pública.

Y cumple con las siguientes características:

- Es único, uniforme e integrador.
- Integra en forma automática la operación contable con el ejercicio presupuestario.
- Efectúa los registros considerando la base acumulativa (devengado) de las transacciones.
- Registra de manera automática y, por única vez, los momentos contables correspondientes.



Presidencia Municipal de Múzquiz

Notas de Gestión Administrativa

Al 30 de septiembre de 2024

- Efectúa la interrelación automática, los clasificadores presupuestarios, la lista de cuentas y el catálogo de bienes permiten su interrelación automática.
- Efectúa en las cuentas contables, el registro de las etapas del presupuesto del ente público, de acuerdo con lo siguiente:
 - En lo relativo al gasto, se registran los siguientes momentos contables: aprobado, modificado, comprometido, devengado, ejercido y pagado.
 - En lo relativo al ingreso, se registran los siguientes momentos contables: estimado, modificado, devengado y recaudado.
- Facilita el registro y control de los inventarios de bienes muebles e inmuebles del ente público.
- Genera, en tiempo real, estados financieros, de ejecución presupuestaria y otra información que coadyuva a la toma de decisiones, transparencia, programación con base en resultados, evaluación y rendición de cuentas.
- Está estructurado de forma que permite la contabilización con la información sobre recursos físicos que generan las mismas áreas que originan la información contable y presupuestaria, permitiendo el establecimiento de relaciones de insumo producto y la aplicación de indicadores de evaluación del desempeño y determinación de costos de la producción pública.

Está diseñado de forma tal que permite el procesamiento y generación de estados financieros mediante el uso de herramientas propias de informática.

No aplica para este Ente Público, ya que en el ejercicio fiscal anterior esta implementado la base de lo devengado de acuerdo a la Ley de Contabilidad Gubernamental emitido en las políticas y acuerdos del Consejo de Armonización Contable (CONAC).

6.- Políticas de Contabilidad Significativas.-

Las políticas de contabilidad más significativas, las cuales han sido aplicadas consistentemente en los ejercicios que se presentan, a menos que se especifique lo contrario.



Presidencia Municipal de Múzquiz

Notas de Gestión Administrativa

Al 30 de septiembre de 2024

El Marco Conceptual de Contabilidad Gubernamental requiere el uso de ciertas estimaciones contables en la preparación de los estados financieros. Asimismo, se requiere el ejercicio de un juicio de parte de la Administración en el proceso de definición de las políticas de contabilidad de la Entidad.

Efectos de la inflación en la información financiera.

A partir del 1 de enero de 2008, la economía mexicana se encuentra en un entorno no inflacionario, al mantener una inflación acumulada de los últimos tres ejercicios inferior al 26% tan solo de 15.99% (límite máximo para definir que una economía debe considerarse como no inflacionaria), por lo tanto, desde esa fecha se suspendió el reconocimiento de los efectos de la inflación en la información financiera. Consecuentemente, las cifras al 30 de septiembre de 2024, de los estados financieros adjuntos, se presentan en pesos históricos.

Efectivo y equivalentes de efectivo.

El efectivo y equivalentes de efectivo incluyen saldos de caja, depósitos bancarios y otras inversiones de gran liquidez, con riesgos de poca importancia por cambios en su valor.

Bienes muebles.

Los bienes muebles e inmuebles se registran a su costo de adquisición en caso de que sean producto de una donación, expropiación, adjudicación o dación en pago a su valor razonable determinado por la Administración de la Entidad a partir de:

- I) Cotizaciones observables en los mercados;
- II) Valores de mercado de activos o activos netos similares en cuanto a sus rendimientos, riesgos y beneficios, y
- III) Técnicas de valuación reconocidos en el ámbito financiero. En el caso de los bienes inmuebles su valor no es inferior al valor catastral.

Los bienes muebles e inmuebles se expresan, como sigue:

- I) Adquisiciones realizadas a partir del 1 de enero de 2008 a su costo histórico, y
- II) Adquisiciones realizadas hasta el 31 de diciembre de 2007 a sus valores actualizados, determinados mediante la aplicación a sus costos de adquisición de factores derivados del INPC hasta el 31 de diciembre de 2007.

Los bienes muebles e inmuebles son sometidos a pruebas anuales de deterioro, únicamente cuando se identifican indicios de deterioro. Consecuentemente, estos se expresan a su costo histórico modificado, menos la depreciación acumulada y, en su caso, las pérdidas por deterioro.



Presidencia Municipal de Múzquiz

Notas de Gestión Administrativa

Al 30 de septiembre de 2024

El costo de adquisición de los inmuebles que requieren de un periodo sustancial para estar en condiciones de uso, incluye: el monto pagado de efectivo o equivalentes y cualesquier otros costos incurridos, asociados directa e indirectamente a la adquisición, así como el impuesto al valor agregado. Los valores así determinados no exceden a su valor de recuperación.

El costo de adquisición de los bienes muebles e inmuebles disminuidos de su valor residual, se deprecian de manera sistemática utilizando el método de línea recta con base en las vidas útiles de los activos aplicadas a los valores de bienes muebles e inmuebles.

La depreciación se calcula por el método de línea recta con base en las vidas útiles de los bienes muebles e inmuebles, aplicados al costo de adquisición del activo menos su valor de desecho.

	<u>Tasa</u>
Edificios no habitacionales	3 %
Mobiliario y equipo de administración	10 %
Equipo de cómputo y Tecnologías de Información	33 %
Automóviles y Equipo de Transporte	20 %
Otros Bienes muebles	5 %

El mobiliario y equipo son sometidos a pruebas anuales de deterioro únicamente, cuando se identifican indicios de deterioro. Consecuentemente, éstos se expresan a su costo histórico modificado, menos la depreciación acumulada y, en su caso, las pérdidas por deterioro.

Nota*

Por el periodo terminado al 30 de septiembre de 2024, el Municipio de Múzquiz, Coahuila no aplico depreciaciones a Bienes Muebles e Inmuebles.

b) No aplica para el municipio, ya que no realiza operaciones en el extranjero.

c) No aplica para el municipio, ya que no cuenta con inversiones en acciones de compañías subsidiarias.



Presidencia Municipal de Múzquiz

Notas de Gestión Administrativa

Al 30 de septiembre de 2024

d) El método de valuación de Inventarios, depreciaciones y vida útil se encuentra en proceso de elaboración, el municipio no produce bienes, ni se comercializan.

e) El municipio no cuenta con registro de cálculo de la reserva actuarial, aun y cuando se tiene un estudio actuarial elaborado en el ejercicio 2020 por la empresa Valuaciones Actuariales del Norte, S.A. de C.V. el municipio no ha registrado la reserva correspondiente por lo que dependerá de la decisión de la administración registrar dichos valores con posteridad.

f) El municipio no cuenta con registro de provisiones en su contabilidad.

g) El municipio prevé un sistema de ahorro por quincena para aguinaldo del ejercicio 2024 de sus trabajadores, a corto plazo, el monto es variado y lo registra en una cuenta bancaria especial para tal.

h) Las políticas contables en los estados financieros se apegan a la Ley General de Contabilidad Gubernamental, sus reformas se incluyen en los acuerdos emitidos por el Consejo Nacional de Armonización Contable, el sistema utilizado por el Municipio de Múzquiz, Coahuila, es el Sistema Integral de Información Financiera.(SIIF).

i) Se hacen adecuaciones presupuestarias apegadas a los acuerdos emitidos por el Consejo de Armonización Contable.

Reclasificaciones entre cuentas por registros contables indebidos o por operaciones que se consideran incobrables, previa autorización de H. Cabildo.

j) Depuración y cancelación de saldos.

Rectificaciones de saldos de ejercicios anteriores de cuentas por cobrar y cuentas por pagar y bancos, previa autorización de H. Cabildo.

7.- Posición en Moneda Extranjera y Protección por Riesgo Cambiario.-

a) Activos en moneda extranjera

No aplica para el municipio, ya que no cuenta con registro en moneda extranjera.

b) Pasivos en moneda extranjera

No aplica para el municipio, ya que no cuenta con registro en moneda extranjera.



Presidencia Municipal de Múzquiz

Notas de Gestión Administrativa

Al 30 de septiembre de 2024

c) Posición en moneda extranjera

No aplica para el municipio, ya que no cuenta con registro en moneda extranjera.

d) Tipo de cambio

No aplica para el municipio, ya que no cuenta con registro en moneda extranjera.

e) Equivalente en moneda nacional

No aplica para el municipio, ya que no cuenta con registro en moneda extranjera.

8.- Reporte analítico del activo.-

a) Vida útil o porcentajes de depreciación.

El Municipio de Múzquiz, Coahuila aplica el proceso de elaboración del Patrimonio, valores, vida útil y depreciaciones de acuerdo a los formatos emitidos por la CONAC.

El Municipio en el tercer trimestre de 2024 aplico depreciaciones a Patrimonio, mismas que tendrán efecto en la cuenta pública anual del ejercicio fiscal 2024.

Cabe resaltar los ajustes que se efectuaron a esta cuenta de depreciación acumulada para reflejar correctamente el saldo según pólizas de ajuste aplicadas por depreciación de ejercicios anteriores.

b) Cambios en el porcentaje de depreciación o valor del patrimonio.

Los porcentajes de depreciación de bienes se hacen de acuerdo a los formatos emitidos por el CONAC.

c) Importe de gastos capitalizados en el ejercicio.

De acuerdo a las normas de la CONAC

d) Riesgos por tipo de cambio o tipo de interés.

No aplica para este Ayuntamiento de Múzquiz, Coahuila.

e) Valor activado en el ejercicio de los bienes.

En proceso de elaboración de acuerdo a los formatos emitidos por la CONAC.



Presidencia Municipal de Múzquiz

Notas de Gestión Administrativa

Al 30 de septiembre de 2024

f) Otras circunstancias que afecten el activo.

El Municipio de Múzquiz, Coahuila aún se encuentra en proceso de regularización de bienes.

g) Desmantelamiento de activos, procedimientos.

No aplica para el municipio.

h) Administración de activos, planeación con el objetivo de que el ente los utilice de manera efectiva.

El municipio cuando adquiere un bien hace un resguardo del bien asignado a una persona, firmando un documento en el cual se compromete a hacer buen uso del activo.

Adicionalmente, se deben incluir las explicaciones de las principales variaciones en el activo, en cuadros comparativos como sigue;

- a) Inversiones en valores.
No aplica para el municipio.
- b) Patrimonio de Organismos descentralizados de control presupuestario indirecto.
No aplica para el municipio.
- c) Inversiones en empresas de participación mayoritaria.
No aplica para el municipio.
- d) Inversiones en empresas de participación minoritaria.
No aplica para el municipio.
- e) Patrimonio de organismos descentralizados de control presupuestario directo, según corresponda.
En proceso de elaboración

9.- Fideicomisos, Mandatos y análogos.-

El Municipio de Múzquiz Coahuila, no registra fideicomisos en sus cuentas contables.



Presidencia Municipal de Múzquiz

Notas de Gestión Administrativa

Al 30 de septiembre de 2024

10.- Reporte de la Recaudación.-

a) Análisis del comportamiento de la recaudación correspondiente al ente público o cualquier tipo de ingreso, de forma separada los ingresos locales de los federales.

CONCEPTO	2024	
Impuestos	\$	38,042,297.59
Impuestos sobre el patrimonio	\$	22,225,171.19
Accesorios de impuestos	\$	2,360,431.31
Otros impuestos	\$	547,364.15
Contribuciones de mejoras	\$	6,380.00
Contribuciones de mejoras por obras p	\$	6,380.00
Derechos	\$	11,918,617.26
Derechos por prestación de servicios	\$	8,040,077.06
Accesorios de derechos	\$	3,574.06
Otros derechos	\$	3,874,966.14
Productos	\$	245,280.78
productos	\$	245,280.78
de bienes no sujetos a régimen		-
Aprovechamientos	\$	739,052.90
Otros aprovechamientos	\$	739,052.90
Participaciones y Aportaciones	\$	155,983,498.48
Participaciones	\$	86,484,965.11
Aportaciones	\$	68,044,501.92
Convenios	\$	2,272,835.11
Fondos distintos de aportaciones	\$	-778,803.66
SUMAS		194,025,796.07

b) Proyecto de la recaudación e ingreso a mediano plazo.

CONCEPTO	ESTIMADOS	RECAUDADOS	POR EJECUTAR
INGRESOS	\$ 287,926,831.24	\$ 194,025,796.07	\$ 69,538,214.96

(Lo recaudado corresponde del 1 de enero al 30 de septiembre de 2024)



Presidencia Municipal de Múzquiz

Notas de Gestión Administrativa

Al 30 de septiembre de 2024

11.- Información sobre la Deuda y el reporte analítico de la Deuda.

Saldo de Deuda Pública

El saldo de la deuda pública a largo plazo del Municipio de Múzquiz, Coahuila, al 30 de septiembre de 2024, asciende a \$0.00

12.- Calificaciones otorgadas.

No aplica para el municipio, ya que no se ha realizado ninguna transacción, que haya sido sujeta a calificación crediticia.

13.- Proceso de mejora.

a) Principales políticas de control interno.

Las políticas de control interno para aplicación administrativa, están sujetas a los acuerdos, lineamientos y normas emitidos por el CONAC.

Como procedimiento de control el Municipio de Múzquiz, Coahuila, durante el ejercicio fiscal terminado 2022, la administración llevo a cabo un inventario físico de sus bienes muebles e inmuebles, con el objeto de mejorar sus controles e identificación de activos, así como su correcta valuación contable.

El Municipio de Múzquiz, Coahuila en el tercer trimestre de 2024, no se realizaron depreciaciones al Patrimonio.

Para dar cumplimiento a la ley de mejora regulatoria para el Estado Coahuila de Múzquiz, en su capítulo IV del registro único de trámites administrativos fortalece las capacidades del estado y los municipios en materia de gobernanza regularía, el registro único de tramite administrativos contiene la herramienta de simplificación y modernización de todos los trámites y servicios de Zaragoza, Coahuila así como del estado que nos permitirá ser más competitivos, proporcionando a los inversionistas nacionales, locales y extranjeros información actualizada y confiable, ya sea impresa, digitalizada o en línea, que les facilite su consulta.

Además se da cumplimiento a las recomendaciones de ese Órgano Superior de Fiscalización para fortalecer el control interno institucional, es así como el gobierno



Presidencia Municipal de Múzquiz

Notas de Gestión Administrativa

Al 30 de septiembre de 2024

de Zaragoza, Coahuila a través del Republicano Ayuntamiento aprobó en sesión de cabildo, la incorporación de nuevos Reglamentos Municipales, así como el Código de Ética para los servidores públicos de la administración pública municipal, instrumentos legales que darán certeza, legitimidad y orden al quehacer gubernamental.

b) Medidas de desempeño financiero, metas y alcance.

El municipio registra de manera automática la operación contable con el ejercicio presupuestario, y de acuerdo a los programas establecidos y autorizados, en los cuales se refleja el objetivo, indicadores y meta establecida.

14.- Información por segmentos.

El Municipio genera información en tiempo real, estados financieros que contienen información contable, información presupuestal, información programática, información adicional y toda información requerida para la toma de decisiones administrativas, de transparencia y para la rendición de cuentas, todo con la finalidad de evaluar el desempeño de este ente público municipal.

15.- Eventos Posteriores al cierre.

El Municipio efectúa en las cuentas contables el registro de sus operaciones en los momentos contables emitidos por la CONAC y genera en tiempo real los estados financieros.

Al cierre del tercer trimestre del año en curso no tenemos efectos de eventos posteriores que lleguen a afectar nuestros Estados Financieros



Presidencia Municipal de Múzquiz

Notas de Gestión Administrativa
Al 30 de septiembre de 2024

16.- Partes relacionadas.

En el Municipio no existen partes relacionadas que pudieran ejercer influencia significativa sobre la toma de decisiones financieras y operativas.

“Declaramos Bajo protesta de decir verdad, que los Estados Financieros y sus notas son razonablemente correctos y son responsabilidad del emisor”

**LIC. TANIA VANESSA FLORES GUERRA
PRESIDENTE MUNICIPAL**

**LIC. EVELYN JANETH LOPEZ VELAZQUEZ
TESORERO MUNICIPAL**

**ING. EDUARDO RAMON AGUIRRE RAMOS
DIRECTOR DE CONTABILIDAD
GUBERNAMENTAL**

Cuenta	Descripción	3ER TRIMESTRE	ACUMULADO
411	IMPUESTOS		
4112	IMPUESTOS SOBRE EL PATRIMONIO	3,044,715.95	22,225,171.19
4117	ACCESORIOS DE IMPUESTOS	585,342.76	2,360,431.31
4119	OTROS IMPUESTOS	131,794.45	547,364.15
	TOTAL DEL 01 DE JULIO AL 30 DE SEPTIEMBRE DE 2024	3,761,853.16	25,132,966.65
413	CONTRIBUCIONES DE MEJORAS		
4131	CONTRIBUCIONES DE MEJORAS POR OBRAS PUBLICAS	0.00	6,380.00
	TOTAL DEL 01 DE JULIO AL 30 DE SEPTIEMBRE DE 2024	0.00	6,380.00
414	DERECHOS		
4141	DERECHO POR EL USO,GOCE,APROVECHAMIENTO O EXPLOTACION DE BIENES DE DOMINIO PUBLICO	0.00	0.00
4143	DERECHOS POR PRESTACIÓN DE SERVICIOS	1,372,750.85	8,040,077.06
4144	ACCESORIOS DE DERECHOS	1,343.10	3,574.06
4149	OTROS DERECHOS	744,232.31	3,874,966.14
	TOTAL DEL 01 DE JULIO AL 30 DE SEPTIEMBRE DE 2024	2,118,326.26	11,918,617.26
415	PRODUCTOS		
4151	PRODUCTOS	88,413.95	245,280.78
	TOTAL DEL 01 DE JULIO AL 30 DE SEPTIEMBRE DE 2024	88,413.95	245,280.78
416	APROVECHAMIENTOS DE TIPO CORRIENTE		
4169	OTROS APROVECHAMIENTOS	82,794.53	739,052.90
	TOTAL DEL 01 DE JULIO AL 30 DE SEPTIEMBRE DE 2024	82,794.53	739,052.90
	TOTAL INGRESOS DE GESTIÓN DEL 01 DE JULIO AL 30 DE SEPTIEMBRE DE 2024	6,051,387.90	38,042,297.59

Cuenta	Descripción	3ER TRIMESTRE	ACUMULADO
4.2.1	PARTICIPACIONES, APORTACIONES, CONVENIOS, INCENTIVOS DERIVADOS DE LA COLABORACION FISCAL, FONDOS DISTINTOS DE APORTACIONES		
4.2.1.1	PARTICIPACIONES	27,858,311.00	86,484,965.11
4.2.1.2	APORTACIONES	23,295,371.07	68,004,501.92
4.2.1.3	CONVENIOS	0.00	2,272,835.11
4.2.1.4	INCENTIVOS DERIVADOS DE LA COLABORACION FISCAL	0.00	0.00
4.2.1.5	FONDOS DISTINTOS DE APORTACIONES	-377,010.00	-778,803.66

		50,776,672.07	155,983,498.48
TOTAL DEL 01 DE JULIO AL 30 DE SEPTIEMBRE 2024			
4.2.2	TRANSFERENCIAS, AIGNACIONES, SUBSIDIOS Y SUBVENCIONES, Y PENSIONES Y JUBILACIONES		
4.2.2.1	TRANSFERENCIAS Y ASIGNACIONES	0.00	0.00
4.2.2.2	TRANSFERENCIAS DEL SECTOR PUBLICO (DEROGADA)	0.00	0.00
4.2.2.3	SUBSIDIO Y SUBVENCIONES	0.00	0.00
4.2.2.4	AYUDA SOCIALES (DEROGADA)	0.00	0.00
4.2.2.5	PENSIONES Y JUBILACIONES	0.00	0.00
4.2.2.6	TRANSFERENCIAS AL EXTERIOR (DEROGADA)	0.00	0.00
4.2.2.7	TRANSFERENCIAS DEL FONDO MEXICANO DE PETROLEO PARA LA ESTABILIZACION Y DESARROLLO	0.00	0.00
TOTAL DEL 01 DE JULIO AL 30 DE SEPTIEMBRE 2024		0.00	0.00
TOTAL DEL 01 DE JULIO AL 30 DE SEPTIEMBRE DE 2024		50,776,672.07	155,983,498.48



Presidencia Municipal de Múzquiz

Nota EA-03 - Otros Ingresos
del 01 de julio al 30 de Septiembre de 2024



Cuenta	Descripción	3ER TRIMESTRE	ACUMULADO
431	INGRESOS FINANCIEROS		
4311	INTERESES GANADOS DE VALORES, CRÉDITOS, BONOS Y OTROS	0.00	0.00
TOTAL DEL 01 DE JULIO AL 30 DE SEPTIEMBRE DE 2024		0.00	0.00
TOTAL OTROS INGRESOS Y BENEFICIOS DEL 01 DE JULIO AL 30 DE SEPTIEMBRE DE 2024		0.00	0.00

Cuenta	Descripción	3ER TRIMESTRE	% Gasto Total	Ref.	ACUMULADO	% Gasto Total	Re
5	GASTOS Y OTRAS PÉRDIDAS						
51	GASTOS DE FUNCIONAMIENTO						
511	SERVICIOS PERSONALES						
5111	REMUNERACIONES AL PERSONAL DE CARÁCTER PERMANENTE	13,539,504.00	25.21%	(1)	49,791,450.00	29.32%	(
5113	REMUNERACIONES ADICIONALES Y ESPECIALES	1,450,580.00	2.70%		7,505,069.00	4.42%	
5114	SEGURIDAD SOCIAL	575,603.76	1.07%		1,760,264.86	1.04%	
5115	OTRAS PRESTACIONES SOCIALES Y ECONÓMICAS	141,695.14	0.26%		716,972.39	0.42%	
5116	PAGO DE ESTIMULOS A SERVIDORES PUBLICOS	6,250.00	0.01%		6,250.00	0.00%	
	TOTAL DEL 01 DE JULIO AL 30 DE SEPTIEMBRE DE 2024	15,713,632.90			59,780,006.25		
512	MATERIALES Y SUMINISTROS						
5121	MATERIALES DE ADMINISTRACIÓN, EMISIÓN DE DOCUMENTOS Y ARTÍCULOS OFICIALES	158,404.97	0.29%		813,943.00	0.48%	
5122	ALIMENTOS Y UTENSILIOS	202,948.50	0.38%		543,205.06	0.32%	
5123	MATERIAS PRIMAS Y MATERIALES DE PRODUCCION Y COMERCIALIZACION	0.00	0.00%		0.00	0.00%	
5124	MATERIALES Y ARTÍCULOS DE CONSTRUCCIÓN Y DE REPARACIÓN	1,494,294.34	2.78%		5,574,898.04	3.28%	
5125	PRODUCTOS QUÍMICOS, FARMACÉUTICOS Y DE LABORATORIO	4,109.77	0.01%		268,357.18	0.16%	
5126	COMBUSTIBLES, LUBRICANTES Y ADITIVOS	2,609,776.06	4.86%		11,599,498.86	6.83%	
5127	VESTUARIO, BLANCOS, PRENDAS DE PROTECCIÓN Y ARTÍCULOS DEPORTIVOS	29,522.00	0.05%		328,659.08	0.19%	
5128	MATERIALES Y SUMINISTROS PARA SEGURIDAD	0.00	0.00%		0.00	0.00%	
5129	HERRAMIENTAS, REFACCIONES Y ACCESORIOS MENORES	518,328.89	0.97%		1,969,496.49	1.16%	
	TOTAL DEL 01 DE JULIO AL 30 DE SEPTIEMBRE DE 2024	5,017,384.53			21,098,057.71		
513	SERVICIOS GENERALES						
5131	SERVICIOS BÁSICOS	3,013,607.40	5.61%		13,423,972.41	7.90%	
5132	SERVICIOS DE ARRENDAMIENTO	16,520,550.90	30.76%	(2)	19,259,929.16	11.34%	(
5133	SERVICIOS PROFESIONALES, CIENTIFICOS Y TECNICOS Y OTROS SERVICIOS	218,969.04	0.41%		1,902,503.86	1.12%	
5134	SERVICIOS FINANCIEROS, BANCARIOS Y COMERCIALES	143,711.56	0.27%		774,146.25	0.46%	
5135	SERVICIOS DE INSTALACIÓN, REPARACIÓN, MANTENIMIENTO Y CONSERVACIÓN	342,147.82	0.64%		1,891,957.66	1.11%	
5136	SERVICIOS DE COMUNICACIÓN SOCIAL Y PUBLICIDAD	295,476.00	0.55%		2,483,456.00	1.46%	
5137	SERVICIOS DE TRASLADO Y VIATICOS	51,911.34	0.10%		328,864.33	0.19%	
5138	SERVICIOS OFICIALES	1,024,814.04	1.91%		3,618,482.05	2.13%	
5139	OTROS SERVICIOS GENERALES	460,348.00	0.86%		3,101,294.00	1.83%	
	TOTAL DEL 01 DE JULIO AL 30 DE SEPTIEMBRE DE 2024	22,071,536.10			46,784,605.72		
	TOTAL GASTOS DE FUNCIONAMIENTO DEL 01 DE JULIO AL 30 DE SEPTIEMBRE DE 2024	42,802,553.53			127,662,669.68		
52	TRANSFERENCIAS, ASIGNACIONES, SUBSIDIOS Y OTRAS AYUDAS SOCIALES						
523	SUBSIDIOS						
5231	SUBSIDIOS	392,219.21	0.73%		4,194,219.74	2.47%	
	TOTAL DEL 01 DE JULIO AL 30 DE SEPTIEMBRE DE 2024	392,219.21			4,194,219.74		
524	AYUDAS SOCIALES						
5241	AYUDAS SOCIALES A PERSONAS	632,023.22	1.18%		3,182,621.80	1.87%	
5242	BECAS	-3,080.00	-0.01%		135,520.00	0.08%	
5243	AYUDAS SOCIALES A INSTITUCIONES	6,704,488.92	12.48%		8,401,424.11	4.95%	
5244	AYUDAS POR DESASTRES NATURALES Y OTROS SINIESTROS	0.00	0.00%		48,431.00		
	TOTAL DEL 01 DE JULIO AL 30 DE SEPTIEMBRE DE 2024	7,333,432.14			11,767,996.91		
525	PENSIONES Y JUBILACIONES, MANDATOS Y CONTRATOS ANALOGOS						
5251	PENSIONES	552,467.00	1.03%		1,413,283.00	0.83%	
5252	JUBILACIONES	2,202,780.00	4.10%		6,625,360.00	3.90%	
5259	OTRAS PENSIONES Y OTRAS JUBILACIONES	424,615.00	0.79%		1,061,823.00	0.63%	
	TOTAL PENSIONES Y JUBILACIONES, MANDATOS Y CONTRATOS ANALOGOS DEL 01 DE ABRIL AL 30 DE JUNIO DE 2024	3,179,862.00			9,100,466.00		
	TOTAL TRANSFERENCIAS, ASIGNACIONES, SUBSIDIOS Y OTRAS AYUDAS SOCIALES DEL 01 DE JULIO AL 30 DE SEPTIEMBRE DE 2024	10,905,513.35			25,062,682.65		
528	DONATIVOS						
5281	DONATIVOS A INSTITUCIONES SIN FINES DE LUCRO	0.00	0.00%		0.00	0.00%	
5282	DONATIVOS A ENTIDADES FEDERATIVAS Y MUNICIPIOS	0.00	0.00%		0.00	0.00%	
	TOTAL DONATIVOS DEL 01 DE JULIO AL 30 DE SEPTIEMBRE DE 2022	0.00			0.00		
533	CONVENIOS						
5332	CONVENIOS DE DESCENTRALIZACION Y OTROS	0.00	0.00%			0.00%	

TOTAL PARTICIPACIONES Y APORTACIONES DEL 01 DE JULIO AL 30 DE SEPTIEMBRE 2024		0.00		0.00	
551	ESTIMACIONES POR PERDIDA O DETERIORO DE ACTIVOS CIRCULANTES				
5513	DEPRECIACION DE BIENES INMUEBLES	\$ -	0.00%		0.00%
5515	DEPRECIACION DE BIENES MUEBLES	0.00	0.00%		0.00%
	TOTAL DE ESTIMACIONES POR PERDIDA O DETERIORO DE ACTIVOS CIRCULANTES DEL 01 DE JULIO AL 30 DE SEPTIEMBRE 2024	0.00		0.00	
559	OTROS GASTOS				
5599	OTROS GASTOS VARIOS	0.00	0.00%		0.00%
	TOTAL DE OTROS GASTOS VARIOS DEL 01 DE JULIO AL 30 DE SEPTIEMBRE 2024	0.00		0.00	
56	INVERSION PUBLICA				
5611	INVERSION PUBLICA NO CAPITALIZABLE		0.00%	17,103,173.19	
5611	CONSTRUCCION DE BIENES NO CAPITALIZABLES			17,103,173.19	10.07%
	TOTAL GASTOS Y OTRAS PÉRDIDAS DEL 01 DE JULIO AL 30 DE SEPTIEMBRE DE 2024	53,708,066.88	100.00%	169,828,525.52	100%

(1) CORRESPONDE A LOS GASTOS NORMALES POR PAGO DE NÓMINA A LOS EMPLEADOS DEL MUNICIPIO POR EL PERÍODO REFERIDO DEL 01 JULIO AL 30 DE SEPTIEMBRE DE 2024 Y DEL 01 DE ENERO AL 30 DE SEPTIEMBRE DE 2024.

(2) CORRESPONDE A LOS GASTOS NORMALES POR PAGO ARRENDAMIENTO DE EQUIPOS PARA EL MUNICIPIO POR EL PERÍODO REFERIDO DEL 01 JULIO AL 30 DE SEPTIEMBRE DE 2024 Y DEL 01 DE ENERO AL 30 DE SEPTIEMBRE DE 2024.

(3) CORRESPONDE A LOS GASTOS NORMALES POR REGISTRO DE INVERSION EN OBRA PUBLICA NO CAPITALIZABLE POR EL PERÍODO REFERIDO DEL 01 DE ENERO AL 30 DE SEPTIEMBRE DE 2024.

Presidencia Municipal de Muzquiz

Nota EFE-01 - Flujo de Efectivo en cuenta de
Efectivo y Equivalentes
del 01 de Julio al 30 de Septiembre de 2024

Cuenta	Descripción	Saldo al 30 de Junio de 2024	Saldo al 30 de Septiembre de 2024	Flujo
111	EFFECTIVO Y EQUIVALENTES			
1111	EFFECTIVO EN FONDOS FIJOS DE CAJA	100,634.91	100,634.91	0.00
1112	EFFECTIVO EN BANCOS/TESORERÍA	29,651,785.51	28,731,758.14	-920,027.37
1113	EFFECTIVO EN BANCOS/DEPENDENCIAS	0.00	0.00	0.00
1114	INVERSIONES TEMPORALES (HASTA 3 MESES)	0.00	0.00	0.00
1115	FONDOS CON AFECTACIÓN ESPECÍFICA	0.00	0.00	0.00
1116	DEPÓSITOS DE FONDOS DE TERCEROS Y OTROS	299,106.00	299,106.00	0.00
	TOTAL	30,051,526.42	29,131,499.05	-920,027.37

Presidencia Municipal de Muzquiz

Nota EFE-01 - Flujo de Efectivo en cuenta de
Efectivo y Equivalentes
del 01 de Enero al 30 de Septiembre de 2024

Cuenta	Descripción	Saldo al 31 de Diciembre de 2023	Saldo al 30 de Septiembre de 2024	Flujo
111	EFFECTIVO Y EQUIVALENTES			
1111	EFFECTIVO EN FONDOS FIJOS DE CAJA	90,634.91	100,634.91	10,000.00
1112	EFFECTIVO EN BANCOS/TESORERÍA	20,444,743.29	28,731,758.14	8,287,014.85
1113	EFFECTIVO EN BANCOS/DEPENDENCIAS	0.00	0.00	0.00
1114	INVERSIONES TEMPORALES (HASTA 3 MESES)	0.00	0.00	0.00
1115	FONDOS CON AFECTACIÓN ESPECÍFICA	0.00	0.00	0.00
1116	DEPÓSITOS DE FONDOS DE TERCEROS Y OTROS	148,467.60	299,106.00	150,638.40
	TOTAL	20,683,845.80	29,131,499.05	8,447,653.25



Nota EFE-02 -Adquisiciones de Actividades de Inversión efectivamente pagadas del 01 de Julio al 30 de Septiembre de 2024

Adquisiciones de Actividades de Inversión efectivamente pagadas		
Concepto	Del 01 de julio al 30 de septiembre de 2024	Del 01 de julio al 30 de septiembre de 2023
Bienes Inmuebles, Infraestructura y Construcciones en Proceso	2,271,169.59	6,709,531.24
Terrenos	0.00	0.00
Viviendas	0.00	0.00
Edificios no Habitacionales	0.00	0.00
Infraestructura	0.00	0.00
Construcciones en Proceso en Bienes de Dominio Público	2,271,169.59	1,101,978.04
Construcciones en Proceso en Bienes Propios	0.00	5,607,553.20
Otros Bienes Inmuebles	0.00	0.00
Bienes Muebles	58,549.39	3,811,374.46
Mobiliario y Equipo de Administración	15,660.00	182,786.60
Mobiliario y Equipo Educativo y Recreativo	17,439.39	84,801.06
Equipo e Instrumental Médico y de Laboratorio	0.00	0.00
Vehículos y Equipo de Transporte	0.00	3,364,000.00
Equipo de Defensa y Seguridad	0.00	0.00
Maquinaria, Otros Equipos y Herramientas	25,450.00	63,786.80
Colecciones, Obras de Arte y Objetos Valiosos	0.00	116,000.00
Activos Biológicos	0.00	0.00
Otras Inversiones	0.00	0.00
Total	2,329,718.98	10,520,905.70



Nota EFE-02 -Adquisiciones de Actividades de Inversión efectivamente pagadas del 01 de Enero al 30 de Septiembre de 2024

Adquisiciones de Actividades de Inversión efectivamente pagadas		
Concepto	Del 01 de enero al 30 de septiembre de 2024	Del 01 de enero al 31 de diciembre de 2023
Bienes Inmuebles, Infraestructura y Construcciones en Proceso	23,057,062.73	68,638,914.27
Terrenos	0.00	0.00
Viviendas	2,428,300.27	0.00
Edificios no Habitacionales	14,674,872.92	6,839,527.31
Infraestructura	0.00	19,130,901.44

Construcciones en Proceso en Bienes de Dominio Público	5,953,889.54	35,455,662.32
Construcciones en Proceso en Bienes Propios	0.00	7,212,823.20
Otros Bienes Inmuebles	0.00	0.00
Bienes Muebles	15,515,942.02	11,530,150.60
Mobiliario y Equipo de Administración	293,461.08	530,972.17
Mobiliario y Equipo Educativo y Recreativo	160,975.73	84,801.06
Equipo e Instrumental Médico y de Laboratorio	1,148,920.84	0.00
Vehículos y Equipo de Transporte	11,060,828.00	4,461,900.00
Equipo de Defensa y Seguridad	0.00	0.00
Maquinaria, Otros Equipos y Herramientas	2,805,356.37	6,301,677.37
Colecciones, Obras de Arte y Objetos Valiosos	46,400.00	150,800.00
Activos Biológicos	0.00	0.00
Otras Inversiones	0.00	0.00
Total	38,573,004.75	80,169,064.87



Presidencia Municipal de Muzquiz

Nota EFE-03 - Conciliación de los Flujos de Efectivo Netos
de las Actividades de Operación

Del 01 de Julio al 30 de Septiembre de 2024 y del

Del 01 de Enero al 30 de Septiembre de 2024



Descripción	del 01 de julio al 30 de septiembre del 2024	del 01 de enero al 30 de septiembre 2024	del 01 de enero al 31 de diciembre 2023
AHORRO/DESAHORRO ANTES DE RUBROS EXTRAORDINARIOS	3,119,993.09	24,197,270.55	33,757,939.17
MOVIMIENTOS DE PARTIDAS QUE AFECTAN AL EFECTIVO POR OTRAS ACTIVIDADES	-5,250.00	-5,903,663.41	4,276,663.34
DEPRECIACIÓN	0.00	0.00	0.00
AMORTIZACIÓN	0.00	0.00	0.00
INCREMENTOS EN LAS PROVISIONES	-1,757,789.68	11,289,415.30	15,110,112.72
INCREMENTO EN INVERSIONES PRODUCIDO POR REVALUACIÓN	0.00	0.00	0.00
GANACIA/ PÉRDIDA EN VENTA DE PROPIEDAD, PLANTA Y EQUIPO	0.00	0.00	0.00
INCREMENTO EN CUENTAS POR COBRAR	45,088.20	308,312.37	-391,488.20
PARTIDAS EXTRAORDINARIAS	0.00	0.00	0.00
FLUJOS NETOS DE LAS ACTIVIDADES DE OPERACIÓN	1,402,041.61	29,891,334.81	52,753,227.03



Presidencia Municipal de Muzquiz
Nota ESF-13 Pasivo - Fondos de Bienes de Terceros y/o en Garantía
al 30 de Septiembre de 2024



ESTA NOTA NO LE APLICA A LA PRESIDENCIA MUNICIPAL DE MUZQUIZ, YA QUE NO CUENTA CON REGISTROS EN LAS CUENTAS APLICABLES.



Presidencia Municipal de Muzquiz
Nota ESF-14 Pasivo - Pasivos Diferidos y Otros Pasivos Circulantes
al 30 de Septiembre de 2024



Cuenta	Descripción	Monto
2131	PORCIÓN A CORTO PLAZO DE LA DEUDA PÚBLICA A LARGO PLAZO	
	PORCIÓN A CORTO PLAZO DE LA DEUDA PÚBLICA INTERNA	0.00
	TOTAL AL 30 DE SEPTIEMBRE 2024	0.00
2179	OTRAS PROVISIONES A CORTO PLAZO	0.00
	TOTAL AL 30 DE SEPTIEMBRE 2024	0.00
2191	OTROS PASIVOS A CORTO PLAZO	
	INGRESOS POR CLASIFICAR	48,115.18
21991	CUENTAS POR PAGAR DE INGRESOS ESTATALES	0.00
	TOTAL AL 30 DE SEPTIEMBRE 2024	48,115.18



Presidencia Municipal de Muzquiz
Nota ESF-12 Pasivo - Cuentas Por Pagar a Corto Plazo
al 30 de Septiembre de 2024



Cuenta	Descripción	IMPORTE	VENCIMIENTO			
			90 días	180 días	Menor o igual a 365 días	Mayor a 365 días
	CUENTAS POR PAGAR A CORTO PLAZO					
2111	SERVICIOS PERSONALES POR PAGAR A CORTO PLAZO	92,348.74	92,348.74	0.00	0.00	0.00
2112	PROVEDORES POR PAGAR A CORTO PLAZO	4,790,075.71	2,029,196.21	2,020,467.31	735,177.81	5,234.38
2113	CONTRATISTAS POR OBRAS PUBLICAS POR PAGAR A CORTO PLAZO	0.00	0.00	0.00	0.00	0.00
2114	PARTICIPACIONES POR PAGAR A CORTO PLAZO	0.00	0.00	0.00	0.00	0.00
2115	TRANSFERENCIAS OTORGADAS POR PAGAR A CORTO PLAZO	197,360.47	0.00	0.00	197,360.47	0.00
2117	RETENCIONES Y CONTRIBUCIONES POR PAGAR A CORTO PLAZO	36,214.53	0.00	0.00	0.00	36,214.53
2118	DEVOLUCIONES DE CONTRIBUCIONES POR PAGAR A CORTO PLAZO	194.00	0.00	0.00	194.00	0.00
2119	OTRAS CUENTAS POR PAGAR A CORTO PLAZO	541,458.50	21,806.05	0.00	519,652.44	0.01
	TOTAL AL 30 DE SEPTIEMBRE 2024	5,657,651.95	2,143,351.00	2,020,467.31	1,452,384.72	41,448.92



Presidencia Municipal de Muzquiz
Nota ESF-09 Activo - Bienes Intangibles y Diferidos
al 30 de Septiembre de 2024



Cuenta	Descripción	Monto Original de la Inversión	Amortización del Ejercicio	Amortización Acumulada	Método de Amortización	Tasa de Amortización
1251	ACTIVOS INTANGIBLES					
	Software	504,641.76				
	TOTAL AL 30 DE SEPTIEMBRE DE 2024	504,641.76	-	-		



Presidencia Municipal de Muzquiz
Nota ESF-10 Activo - Estimaciones y Deterioros
al 30 de Septiembre de 2024



ESTA NOTA NO LE APLICA A LA PRESIDENCIA MUNICIPAL DE MUZQUIZ, YA QUE NO CUENTA CON REGISTROS EN LAS CUENTAS APLICABLES.



Presidencia Municipal de Muzquiz
Nota ESF-11 Activo - Otros Activos
al 30 de Septiembre de 2024



ESTA NOTA NO LE APLICA A LA PRESIDENCIA MUNICIPAL DE MUZQUIZ, YA QUE NO CUENTA CON REGISTROS EN LAS CUENTAS APLICABLES.

Cuenta	Descripción	Monto Original de la Inversión	Depreciación del Ejercicio	Depreciación Acumulada	Método de Depreciación	Tasa de Depreciación
BIENES INMUEBLES, INFRAESTRUCTURA Y CONSTRUCCIONES EN PROCESO						
1231	TERRENOS	20,985,033.23				
1233	EDIFICIOS NO HABITACIONALES	85,205,502.30				
12351	EDIFICACION HABITACIONAL EN PROCESO	0.00				
12352	EDIFICACION NO HABITACIONAL EN PROCESO	0.00				
12353	CONSTRUCCION DE OBRAS PARA EL ABASTECIMIENTO DE AGUA, PETROLEO, GAS, ELECTRICIDAD Y TELECOMUNICACIONES EN PROCESO	0.00				
12355	CONSTRUCCION DE VIAS DE COMUNICACIÓN EN PROCESO	5,953,889.54				
12354	DIVISION DE TERRENOS Y CONSTRUCCION DE OBRAS DE URBANIZACION EN PROCESO	0.00				
12362	CONSTRUCCIONES EN PROCESO EN BIENES PROPIOS	0.00				
12363	CONSTRUCCION DE OBRAS PARA EL ABASTECIMIENTO DE AGUA, PETROLEO, GAS, ELECTRICIDAD Y TELECOMUNICACIONES EN PROCESO	0.00				
12364	DIVISION DE TERRENOS Y CONSTRUCCION DE OBRAS DE URBANIZACION EN PROCESO	0.00				
1239	OTROS BIENES INMUEBLES	0.00				
	TOTAL AL 30 DE SEPTIEMBRE 2024	112,144,425.07	0.00	0.00		
BIENES MUEBLES						
12411	MUEBLES DE OFICINA Y ESTANTERÍA	1,917,849.52				
12413	EQUIPO DE CÓMPUTO Y TECNOLOGÍAS DE LA INFORMACIÓN	1,884,217.76				
12419	OTROS MOBILIARIOS Y EQUIPOS DE ADMINISTRACIÓN	953,832.07				
12421	EQUIPOS Y APARATOS AUDIOVISUALES	7,690.00				
12423	CAMARAS FOTOGRAFICAS Y DE VIDEOS	396,792.62				
12429	OTRO MOBILIARIO Y EQUIPO EDUCACIONAL Y RECREATIVO	435,798.24				
12431	EQUIPO MÉDICO Y DE LABORATORIO	1,179,660.84				
12441	AUTOMÓVILES Y CAMIONES	41,482,444.84				
12442	CARROCERIAS Y REMOLQUES	83,138.45				
12443	EQUIPO AEROSPECIAL	0.00				
12451	EQUIPO DE DEFENSA Y SEGURIDAD	1,882,122.35				
12461	MAQUINARIA Y EQUIPO AGROPECUARIO	0.00				
12462	MAQUINARIA Y EQUIPO INDUSTRIAL	550,258.16				
12463	MAQUINARIA Y EQUIPO DE CONSTRUCCIÓN	7,534,717.13				
12465	EQUIPO DE COMUNICACIÓN Y TELECOMUNICACIÓN	1,235,616.28				
12466	EQUIPOS DE GENERACIÓN ELÉCTRICA, APARATOS Y ACCESORIOS ELÉCTRICOS	196,276.32				
12467	HERRAMIENTAS Y MÁQUINAS-HERRAMIENTA	2,548,856.83				
12469	OTROS EQUIPOS	3,771,761.64				
12471	BIENES ARTÍSTICOS, CULTURALES Y CIENTÍFICOS	749,293.48				
	TOTAL AL 30 DE SEPTIEMBRE 2024	66,810,326.53	0.00	0.00		

NOTA: CONFORME AL ACUERDO 1 APROBADO POR EL CONSEJO DE ARMONIZACIÓN CONTABLE Y PUBLICADO EN EL DIARIO OFICIAL DE LA FEDERACION EL DIA JUEVES 16 DE MAYO DE 2013, SE DETERMINÓ QUE ES A MAS TARDAR EL 30 DE JUNIO DE 2015 EL PLAZO ESTABLECIDO PARA REALIZAR LOS REGISTROS CONTABLES CON BASE EN LAS REGLAS DE REGISTRO Y VALORACIÓN DEL PATRIMONIO PARA LOS MUNICIPIOS Y SUS ENTES PÚBLICOS, MOTIVO POR EL CUAL SE ESTÁ TRABAJANDO PARA CUMPLIR EN TIEMPO Y FORMA CON LO ESTABLECIDO EN DICHO ACUERDO, SE ENCUENTRA EN PROCESO DE ANÁLISIS EL MÉTODO DE DEPRECIACIÓN, TASAS APLICABLES, INTEGRACIÓN DE LISTADO DE BIENES MUEBLES E INMUEBLES Y LOS CRITERIOS DE APLICACIÓN DE LOS MISMOS.



Presidencia Municipal de Muzquiz

Nota ESF-06 Activo - Fideicomisos
al 30 de Septiembre de 2024



ESTA NOTA NO LE APLICA A LA PRESIDENCIA MUNICIPAL DE MUZQUIZ, YA QUE NO TIENE FIDEICOMISOS.



Presidencia Municipal de Muzquiz

Nota ESF-07 Activo - Inversiones Financieras
al 30 de Septiembre de 2024



ESTA NOTA NO LE APLICA A LA PRESIDENCIA MUNICIPAL DE MUZQUIZ, YA QUE NO TIENE INVERSIONES FINANCIERAS, SOLO SE MANEJAN CUENTAS DE CHEQUES A LA VISTA.



Presidencia Municipal de Muzquiz

Nota ESF-04 Activo - Inventarios
al 30 de Septiembre de 2024



ESTA NOTA NO LE APLICA A LA PRESIDENCIA MUNICIPAL DE MUZQUIZ, YA QUE NO REALIZA NINGÚN PROCESO DE TRANSFORMACIÓN Y/O ELABORACIÓN DE BIENES.



Presidencia Municipal de Muzquiz

Nota ESF-05 Activo - Almacenes
al 30 de Septiembre de 2024



ESTA NOTA NO LE APLICA A LA PRESIDENCIA MUNICIPAL DE MUZQUIZ, YA QUE NO TIENE ALMACENES .



Presidencia Municipal de Muzquiz

Nota ESF-03 Activo - Deudores Diversos
al 30 de Septiembre de 2024



Cuenta	Descripción	IMPORTE	VENCIMIENTO			
			90 días	180 días	Menor o igual a 365 días	Mayor a 365 días
	DERECHOS A RECIBIR EFECTIVO O EQUIVALENTES					
11239208	GASTOS A COMPROBAR - EMPLEADOS	90,405.79	3,068.80	0.00	66,599.86	20,737.13
11239505	CARGOS MAYORES REGISTRADOS POR BANCOS - CUENTAS BANCARIAS	3,620.53	0.00	0.00	0.00	3,620.53
1123961	SUBSIDIO AL EMPLEO	0.00	0.00	0.00	0.00	0.00
1123962	CREDITO AL SALARIO	0.00	0.00	0.00	0.00	0.00
112397	SERVICIOS PERSONALES PO RECUPERAR	-320.00	0.00	0.00	-320.00	0.00
1125108	DEUDORES POR FONDOS ROTARIOS-08-EM-EMPLEADOS	62,500.00	0.00	0.00	0.00	62,500.00
1126208	PRESTAMOS OTORGADOS A CP AL SECTOR PRIVADO - EMPLEADOS	125,947.00	5,470.00	0.00	0.00	120,477.00
1129308	FALTANTES DE CENTRO DE COBRO - EMPLEADOS	0.00	0.00	0.00	0.00	0.00
	TOTAL AL 30 DE SEPTIEMBRE 2024	282,153.32	8,538.80	0.00	66,279.86	207,334.66
	DERECHOS A RECIBIR BIENES O SERVICIOS					
113111	ANTICIPO A PROVEEDORES POR ADQUISICION DE BIENES Y PRESTACIÓN DE SERVICIOS A CORTO PLAZO - PRESTADORES DE SERVICIO	264,000.12	0.00	66,000.03	66,000.09	132,000.00
113112	ANTICIPO A PROVEEDORES POR ADQUISICION DE BIENES Y PRESTACIÓN DE SERVICIOS A CORTO PLAZO - PROVEEDORES	0.00	0.00	0.00	0.00	0.00
	TOTAL AL 30 DE SEPTIEMBRE 2024	264,000.12	0.00	66,000.03	66,000.09	132,000.00



Presidencia Municipal de Muzquiz
 Nota ESF-02 Activo - Derechos a recibir Efectivo y Equivalentes
 al 30 de Septiembre de 2024



Cuenta	Descripción	2024	2023	2022	2021	2020
	DERECHOS A RECIBIR EFECTIVO O EQUIVALENTES					
11239208	GASTOS A COMPROBAR - EMPLEADOS	90,405.79	89,086.16	23,006.73	20,737.13	161,089.98
11239215	GASTOS A COMPROBAR -DEPARTAMENTOS	0.00	0.00	0.00	0.00	0.00
11239505	CARGOS MAYORES REGISTRADOS POR BANCOS - CUENTAS BANCARIAS	3,620.53	3,620.53	3,620.53	3,620.53	3,620.53
1123961	SUBSIDIO AL EMPLEO	0.00	0.00	0.00	0.00	0.00
1123962	CREDITO AL SALARIO	0.00	0.00	0.00	0.00	0.00
112397	SERVICIOS PERSONALES POR RECUPERAR	-320.00	-320.00	-320.00	-320.00	0.00
1125108	DEUDORES POR FONDOS ROTARIOS-08-EM-EMPLEADOS	62,500.00	62,500.00	62,500.00	62,500.00	0.00
1126208	PRESTAMOS OTORGADOS A CP AL SECTOR PRIVADO - EMPLEADOS	125,947.00	133,979.00	77,979.00	7,979.00	39,640.00
1126215	PRESTAMOS OTORGADOS A CP AL SECTOR PRIVADO - DEPARTAMENTOS	0.00	0.00	0.00	0.00	0.00
1129308	FALTANTES DE CENTRO DE COBRO - EMPLEADOS	0.00	0.00	0.00	0.00	0.00
	TOTAL AL 30 DE SEPTIEMBRE 2024	282,153.32	288,865.69	166,786.26	94,516.66	204,350.51
	DERECHOS A RECIBIR BIENES O SERVICIOS					
113111	ANTICIPO A PROVEEDORES POR ADQUISICION DE BIENES Y PRESTACIÓN DE SERVICIOS A CORTO PLAZO - PRESTADORES DE SERVICIO	264,000.12	565,600.12	265,600.12	264,000.12	0.00
113112	ANTICIPO A PROVEEDORES POR ADQUISICION DE BIENES Y PRESTACIÓN DE SERVICIOS A CORTO PLAZO - PROVEEDORES	0.00	0.00	30,591.23	0.00	0.00
	TOTAL AL 30 DE SEPTIEMBRE 2024	264,000.12	565,600.12	296,191.35	264,000.12	0.00



Presidencia Municipal de Muzquiz
 Nota ESF-01 Activo - Efectivo y Equivalentes
 al 30 de Septiembre de 2024



Cuenta	Descripción	Monto	Tipo de Afectación	Tipo	Clasificación	Vencimiento
1111208	FONDOS FIJOS DE CAJA-EMPLEADOS	100,634.91	RECURSOS PROPIOS			
1116111	DEPOSITO EN GARANTIA - PRESTADORES DE SERVICIO	299,106.00	RECURSOS PROPIOS			
1112117	BANCO MONEDA NACIONAL - CAJAS DE INGRESOS	13,811.53	RECURSOS PROPIOS			
CB0048	SANTANDER SERFIN CUENTA PUENTE APORT FEDERAL.	0.00	RECURSOS PROPIOS	CHEQUES	CORTO PLAZO	A LA VISTA
CB0092	INVERLAT 19101787322-AGUA POTABLE	4,971.21	RECURSOS PROPIOS	CHEQUES	CORTO PLAZO	A LA VISTA
CB0126	INVERLAT 19101862456-PAV ASF ARTURO ELGUEZ	83,155.57	RECURSOS PROPIOS	CHEQUES	CORTO PLAZO	A LA VISTA
CB0128	INVERLAT 19101862464-PAV ASF BLV FCO I MADERO	11,600.28	RECURSOS PROPIOS	CHEQUES	CORTO PLAZO	A LA VISTA
CB0131	INVERLAT 19101859080-PAV ASF 16 DE SEPTIEMBRE	165,426.58	RECURSOS PROPIOS	CHEQUES	CORTO PLAZO	A LA VISTA
CB0148	INVERLAT 19101903578 DREN. COL. AZTECA, HDZ Y PROGRESO	10.80	RECURSOS PROPIOS	CHEQUES	CORTO PLAZO	A LA VISTA
CB0152	INVERLAT 19101905961	11.08	RECURSOS PROPIOS	CHEQUES	CORTO PLAZO	A LA VISTA
CB0177	INVERLAT 25601351477 FIDECOMISO PENSIONADO	2,201,083.83	RECURSOS PROPIOS	CHEQUES	CORTO PLAZO	A LA VISTA
CB0190	INVERLAT 25604145546- ISR PARTICIPABLE 2022-2	26,479.22	RECURSO FEDERAL	CHEQUES	CORTO PLAZO	A LA VISTA
CB0191	INVERLAT 25604145558 - CTA CORRIENTE 2022-2024	1,142,458.54	RECURSOS PROPIOS	CHEQUES	CORTO PLAZO	A LA VISTA
CB0192	INVERLAT 25604145547- DEPOSITO DE AGUA 2022-2024	1,168,006.79	RECURSOS PROPIOS	CHEQUES	CORTO PLAZO	A LA VISTA
CB0199	INVERLAT 25604674810- PARTICIOACIONES 2024	2,175,477.26	RECURSO FEDERAL	CHEQUES	CORTO PLAZO	A LA VISTA
CB0202	INVERLAT 25604795076-REPUVE 2024	1,633.04	RECURSOS PROPIOS	CHEQUES	CORTO PLAZO	A LA VISTA
CB0203	INVERLAT 25604802936-HIDROCARBUROS 2024	0.00	RECURSO FEDERAL	CHEQUES	CORTO PLAZO	A LA VISTA
CB0204	BANCOMER 0120414174-ISSSTE SERVICIOS 2024-2	4,559.76	RECURSOS PROPIOS	CHEQUES	CORTO PLAZO	A LA VISTA
	DEPOSITOS EN GARANTIA-PRESTADORES DE SERVICIOS					
CB0205	INVERLAT 25604934901-SEDATU	17,271.00	RECURSOS PROPIOS	CHEQUES	CORTO PLAZO	A LA VISTA
CB0207	INVERLAT 25605121989-FORTALECIMIENTO 2024	2,064,190.05	FONDO DEFORTALECIMIENTO	CHEQUES	CORTO PLAZO	A LA VISTA
CB0208	INVERLAT 25605122036-INFRAESTRUCTURA 2024	19,651,611.60	FONDO DE INFRAESTRUCTURA	CHEQUES	CORTO PLAZO	A LA VISTA
	TOTAL AL 30 DE SEPTIEMBRE 2024	29,131,499.05				

NOTA: LA PRESIDENCIA MUNICIPAL DE MUZQUIZ NO CUENTA CON INVERSIONES A PLAZO, LOS RECURSOS SE ENCUENTRAN EN CUENTAS DE CHEQUES DISPONIBLES A LA VISTA, TAL Y COMO ARRIBA SE INTEGRA.



Presidencia Municipal de Muzquiz
Nota EVHP-02 - Patrimonio Generado
del 01 de Julio al 30 de Septiembre de 2024



Cuenta	Descripción	Saldo Inicial	Saldo Final	Variación
32	PATRIMONIO GENERADO			
321	RESULTADO DEL EJERCICIO: (AHORRO/DESAHORRO)	21,077,277.46	24,197,270.55	3,119,993.09 (1)
322	RESULTADO DE EJERCICIOS ANTERIORES	174,364,467.03	174,364,467.03	0.00
325	RECTIFICACION DE RESULTADOS EJERCICIOS ANTERIORES	-47,221,520.04	-47,219,120.04	2,400.00 (2)
	TOTAL DEL 01 DE JULIO AL 30 DE SEPTIEMBRE DE 2024	148,220,224.45	151,342,617.54	3,122,393.09

(1) LAS VARIACIONES AL RUBRO DE RESULTADO DEL EJERCICIO SE INTEGRA COMO SIGUE:

(+) INGRESOS DE LA GESTION	56,828,059.97
(-) GASTOS Y OTRAS PERDIDAS	53,708,066.88
RESULTADO DEL PERIODO (AHORRO/DESAHORRO)	\$ 3,119,993.09

(2) LAS VARIACIONES AL RUBRO DE RECTIFICACION DE RESULTADOS EJERCICIOS ANTERIORES CORRESPONDE AL REGISTRO DE PARTIDAS DE POR OPERACIONES DE EJERCICIOS ANTERIORES REINTEGROS DE FONDOS, ASI COMO CANCELACIONES DE SOLICITUDES DE PAGO DE LOS EJERCICIOS ANTERIORES PRINCIPALMENTE, ASI COMO OTRAS DEPURACIONES CONTABLES.



Presidencia Municipal de Muzquiz
Nota EVHP-02 - Patrimonio Generado
del 01 de Enero al 30 de Septiembre 2024



Cuenta	Descripción	Saldo Inicial	Saldo Final	Variación
32	PATRIMONIO GENERADO			
321	RESULTADO DEL EJERCICIO: (AHORRO/DESAHORRO)	0.00	24,197,270.55	24,197,270.55 (1)
322	RESULTADO DE EJERCICIOS ANTERIORES	174,364,467.03	174,364,467.03	0.00
325	RECTIFICACION DE RESULTADOS EJERCICIOS ANTERIORES	-46,761,445.23	-47,163,301.23	-401,856.00 (2)
	TOTAL DEL 01 DE ENERO AL 30 DE SEPTIEMBRE DE 2024	127,603,021.80	151,398,436.35	23,795,414.55

(1) LAS VARIACIONES AL RUBRO DE RESULTADO DEL EJERCICIO SE INTEGRA COMO SIGUE:

(+) INGRESOS DE LA GESTION	194,025,796.07
(-) GASTOS Y OTRAS PERDIDAS	169,828,525.52
RESULTADO DEL PERIODO (AHORRO/DESAHORRO)	\$ 24,197,270.55

(2) LAS VARIACIONES AL RUBRO DE RECTIFICACION DE RESULTADOS EJERCICIOS ANTERIORES CORRESPONDE AL REGISTRO DE PARTIDAS DE POR OPERACIONES DE EJERCICIOS ANTERIORES REINTEGROS DE FONDOS, ASI COMO CANCELACIONES DE SOLICITUDES DE PAGO DE LOS EJERCICIOS ANTERIORES PRINCIPALMENTE, ASI COMO OTRAS DEPURACIONES CONTABLES.

Presidencia Municipal de Múzquiz

Nota EVHP-01 - Patrimonio Contribuido
del 01 de Julio al 30 de Septiembre de 2024

Cuenta	Descripción	Saldo Inicial	Saldo Final	Variación
31	HACIENDA PUBLICA/PATRIMONIO CONTRIBUIDO			
311	APORTACIONES	26,629,879.15	26,629,879.15	0.00
313	ACTUALIZACION DE LA HACIENDA PUBLICA	-594,500.00	-594,500.00	0.00
	TOTAL DEL 01 DE JULIO AL 30 SEPTIEMBRE DE 2024	26,035,379.15	26,035,379.15	0.00

SIN MOVIMIENTOS

Presidencia Municipal de Múzquiz

Nota EVHP-01 - Patrimonio Contribuido
del 01 de Enero al 30 de Septiembre de 2024

Cuenta	Descripción	Saldo Inicial	Saldo Final	Variación
31	HACIENDA PUBLICA/PATRIMONIO CONTRIBUIDO			
311	APORTACIONES	26,629,879.15	26,629,879.15	0.00
313	ACTUALIZACION DE LA HACIENDA PUBLICA	-594,500.00	-594,500.00	0.00
	TOTAL DEL 01 DE ENERO AL 30 SEPTIEMBRE DE 2024	26,035,379.15	26,035,379.15	0.00

SIN MOVIMIENTOS



MUNICIPIO DE MUZQUIZ COAHUILA



Efectivo y Equivalentes

Concepto	Del 01 de julio al 30 de septiembre de 2024	Del 01 de julio al 30 de septiembre de 2023
Efectivo	100,634.91	82,500.00
Bancos/Tesorería	28,731,758.14	53,232,254.54
Bancos/Dependencias y Otros	0.00	0.00
Inversiones Temporales (Hasta 3 meses)	0.00	0.00
Fondos con Afectación Específica	0.00	0.00
Depósitos de Fondos de Terceros en Garantía y/o Administración	299,106.00	148,467.60
Otros Efectivos y Equivalentes	0.00	0.00
Total	29,131,499.05	53,463,222.14

Lic. Tania Vanessa Flores Guerra
Presidenta Municipal

Lic. Evelyn Janeth López Velázquez
Tesorera Municipal

Ing. Eduardo Ramón Aguirre Ramos
Dir. Contabilidad Gubernamental

**MUNICIPIO DE MUZQUIZ COAHUILA****Efectivo y Equivalentes**

Concepto	Del 01 de enero al 30 de septiembre de 2024	Del 01 de enero al 31 de diciembre de 2023
Efectivo	100,634.91	90,634.91
Bancos/Tesorería	28,731,758.14	20,444,743.29
Bancos/Dependencias y Otros	0.00	0.00
Inversiones Temporales (Hasta 3 meses)	0.00	0.00
Fondos con Afectación Específica	0.00	0.00
Depósitos de Fondos de Terceros en Garantía y/o Administración	299,106.00	148,467.60
Otros Efectivos y Equivalentes	0.00	0.00
Total	29,131,499.05	20,683,845.80

Lic. Tania Vanessa Flores Guerra
Presidenta Municipal

Lic. Evelyn Janeth López Velázquez
Tesorera Municipal

Ing. Eduardo Ramón Aguirre Ramos
Dir. Contabilidad Gubernamental

**MUNICIPIO DE MUZQUIZ COAHUILA****Conciliación entre los Ingresos Presupuestarios y Contables**

Del 01 de julio al 30 de septiembre de 2024

(Cifras en pesos)



Concepto	2024
1. Total de Ingresos Presupuestarios	56,828,059.97

2. Más Ingresos Contables No Presupuestarios	0.00
2.1 Ingresos Financieros	0.00
2.2 Incremento por Variación de Inventarios	0.00
2.3 Disminución del Exceso de Estimaciones por Pérdida o Deterioro u Obsolescencia	0.00
2.4 Disminución del Exceso de Provisiones	0.00
2.5 Otros Ingresos y Beneficios Varios	0.00
2.6 Otros Ingresos Contables No Presupuestarios	0.00

3. Menos Ingresos Presupuestarios No Contables	0.00
3.1 Aprovechamientos Patrimoniales	0.00
3.2 Ingresos Derivados de Financiamientos	0.00
3.3 Otros Ingresos Presupuestarios No Contables	0.00

4. Total de Ingresos Contables	56,828,059.97
---------------------------------------	----------------------

**MUNICIPIO DE MUZQUIZ COAHUILA****Conciliación entre los Egresos Presupuestarios y los Gastos Contables**

Del 01 de julio al 30 de septiembre de 2024

(Cifras en pesos)



Concepto	2024
1. Total de Egresos Presupuestarios	56,037,785.86

2. Menos Egresos Presupuestario No Contables	2,329,718.98
2.1 Materias Primas y Materiales de Producción y Comercialización	0.00
2.2 Materiales y Suministros	0.00
2.3 Mobiliario y Equipo de Administración	15,660.00
2.4 Mobiliario y Equipo Educacional y Recreativo	17,439.39
2.5 Equipo e Instrumental Médico y de Laboratorio	0.00
2.6 Vehículos y Equipo de Transporte	0.00
2.7 Equipo de Defensa y Seguridad	0.00
2.8 Maquinaria, Otros Equipos y Herramientas	25,450.00
2.9 Activos Biológicos	0.00
2.10 Bienes Inmuebles	0.00
2.11 Activos Intangibles	0.00
2.12 Obra Pública en Bienes de Dominio Público	2,271,169.59
2.13 Obra Pública en Bienes Propios	0.00
2.14 Acciones y Participaciones de Capital	0.00
2.15 Compra de Títulos y Valores	0.00
2.16 Concesión de Préstamos	0.00

2.17	Inversiones en Fideicomisos, Mandatos y Otros Análogos	0.00
2.18	Provisiones para Contingencias y Otras Erogaciones Especiales	0.00
2.19	Amortización de la Deuda Pública	0.00
2.20	Adeudos de Ejercicios Fiscales Anteriores (ADEFAS)	0.00
2.21	Otros Egresos Presupuestarios No Contables	0.00

3. Más Gastos Contables No Presupuestarios		0.00
3.1	Estimaciones, Depreciaciones, Deterioros, Obsolescencia y Amortizaciones	0.00
3.2	Provisiones	0.00
3.3	Disminución de Inventarios	0.00
3.4	Otros Gastos	0.00
3.5	Inversión Pública no Capitalizable	0.00
3.6	Materiales y Suministros (consumos)	0.00
3.7	Otros Gastos Contables No Presupuestarios	0.00



4. Total de Gastos Contables	53,708,066.88
-------------------------------------	----------------------

Bajo protesta de decir verdad declaramos que los Estados Financieros y sus notas, son razonablemente correctos y son responsabilidad del emisor.


 Lic. Tania Vanessa Flores Guerra
Presidenta Municipal


 Lic. Evelyn Janeth López Velázquez
Tesorera Municipal




 Ing. Eduardo Ramón Aguirre Ramos
Dir. Contabilidad Gubernamental

 MUNICIPIO DE MUZQUIZ COAHUILA Conciliación entre los Ingresos Presupuestarios y Contables Del 01 de enero al 30 de septiembre de 2024 (Cifras en pesos) 	
Concepto	2024
1. Total de Ingresos Presupuestarios	194,025,796.07

2. Más Ingresos Contables No Presupuestarios	0.00
2.1 Ingresos Financieros	0.00
2.2 Incremento por Variación de Inventarios	0.00
2.3 Disminución del Exceso de Estimaciones por Pérdida o Deterioro u Obsolescencia	0.00
2.4 Disminución del Exceso de Provisiones	0.00
2.5 Otros Ingresos y Beneficios Varios	0.00
2.6 Otros Ingresos Contables No Presupuestarios	0.00

3. Menos Ingresos Presupuestarios No Contables	0.00
3.1 Aprovechamientos Patrimoniales	0.00
3.2 Ingresos Derivados de Financiamientos	0.00
3.3 Otros Ingresos Presupuestarios No Contables	0.00

4. Total de Ingresos Contables	194,025,796.07
---------------------------------------	-----------------------

 MUNICIPIO DE MUZQUIZ COAHUILA Conciliación entre los Egresos Presupuestarios y los Gastos Contables Del 01 de enero al 30 de septiembre de 2024 (Cifras en pesos) 	
Concepto	2024
1. Total de Egresos Presupuestarios	174,195,183.89

2. Menos Egresos Presupuestario No Contables	21,469,831.56
2.1 Materias Primas y Materiales de Producción y Comercialización	0.00
2.2 Materiales y Suministros	0.00
2.3 Mobiliario y Equipo de Administración	339,861.08
2.4 Mobiliario y Equipo Educacional y Recreativo	160,975.73
2.5 Equipo e Instrumental Médico y de Laboratorio	1,148,920.84
2.6 Vehículos y Equipo de Transporte	11,060,828.00
2.7 Equipo de Defensa y Seguridad	0.00
2.8 Maquinaria, Otros Equipos y Herramientas	2,805,356.37
2.9 Activos Biológicos	0.00
2.10 Bienes Inmuebles	0.00
2.11 Activos Intangibles	0.00
2.12 Obra Pública en Bienes de Dominio Público	5,953,889.54
2.13 Obra Pública en Bienes Propios	0.00
2.14 Acciones y Participaciones de Capital	0.00
2.15 Compra de Títulos y Valores	0.00
2.16 Concesión de Préstamos	0.00

2.17	Inversiones en Fideicomisos, Mandatos y Otros Análogos	0.00
2.18	Provisiones para Contingencias y Otras Erogaciones Especiales	0.00
2.19	Amortización de la Deuda Pública	0.00
2.20	Adeudos de Ejercicios Fiscales Anteriores (ADEFAS)	0.00
2.21	Otros Egresos Presupuestarios No Contables	0.00

3. Más Gastos Contables No Presupuestarios		17,103,173.19
3.1	Estimaciones, Depreciaciones, Deterioros, Obsolescencia y Amortizaciones	0.00
3.2	Provisiones	0.00
3.3	Disminución de Inventarios	0.00
3.4	Otros Gastos	17,103,173.19
3.5	Inversión Pública no Capitalizable	0.00
3.6	Materiales y Suministros (consumos)	0.00
3.7	Otros Gastos Contables No Presupuestarios	0.00

4. Total de Gastos Contables		169,828,525.52
-------------------------------------	--	-----------------------

Bajo protesta de decir verdad declaramos que los Estados Financieros y sus notas, son razonablemente correctos y son responsabilidad del emisor.


 Lic. Tania Vanessa Flores Guerra
Presidenta Municipal


 Lic. Evelyn Janeth López Velázquez
Tesorera Municipal


 Ing. Eduardo Ramón Aguirre Ramos
Dir. Contabilidad Gubernamental



MUNICIPIO DE MUZQUIZ COAHUILA
Cuentas de Orden Contables
Del 01 de enero al 30 de septiembre de 2024
(Cifras en Pesos)




CUENTA	SALDO INICIAL	CARGOS	ABONOS	SALDO FINAL
7 CUENTAS DE ORDEN CONTABLES	0.00	0.00	0.00	0.00
7.1 VALORES	0.00	0.00	0.00	0.00
7.1.1 Valores en Custodia	0.00	0.00	0.00	0.00
7.1.2 Custodia de Valores	0.00	0.00	0.00	0.00
7.1.3 Instrumentos de Crédito Prestados a Formadores de Mercado	0.00	0.00	0.00	0.00
7.1.4 Préstamo de Instrumentos de Crédito a Formadores de Mercado y su Garantía	0.00	0.00	0.00	0.00
7.1.5 Instrumentos de Crédito Recibidos en Garantía de los Formadores de Mercado	0.00	0.00	0.00	0.00
7.1.6 Garantía de Créditos Recibidos de los Formadores de Mercado	0.00	0.00	0.00	0.00
7.2 EMISION DE OBLIGACIONES	0.00	0.00	0.00	0.00
7.2.1 Autorización para la Emisión de Bonos, Títulos y Valores de la Deuda Pública Interna	0.00	0.00	0.00	0.00
7.2.2 Autorización para la Emisión de Bonos, Títulos y Valores de la Deuda Pública Externa	0.00	0.00	0.00	0.00
7.2.3 Emisiones Autorizadas de la Deuda Pública Interna y Externa	0.00	0.00	0.00	0.00
7.2.4 Suscripción de Contratos de Préstamos y Otras Obligaciones de la Deuda Pública Interna	0.00	0.00	0.00	0.00
7.2.5 Suscripción de Contratos de Préstamos y Otras Obligaciones de la Deuda Pública Externa	0.00	0.00	0.00	0.00
7.2.6 Contratos de Préstamos y Otras Obligaciones de la Deuda Pública Interna y Externa	0.00	0.00	0.00	0.00
7.3 AVALES Y GARANTIAS	0.00	0.00	0.00	0.00
7.3.1 Avales Autorizados	0.00	0.00	0.00	0.00
7.3.2 Avales Firmados	0.00	0.00	0.00	0.00
7.3.3 Fianzas y Garantías Recibidas por Deudas a Cobrar	0.00	0.00	0.00	0.00
7.3.4 Fianzas y Garantías Recibidas	0.00	0.00	0.00	0.00
7.3.5 Fianzas Otorgadas para Respaldar Obligaciones no Fiscales del Gobierno	0.00	0.00	0.00	0.00
7.3.6 Fianzas Otorgadas del Gobierno para Respaldar Obligaciones no Fiscales	0.00	0.00	0.00	0.00
7.4 JUICIOS	0.00	0.00	0.00	0.00


7.4.1 Demandas Judiciales en Proceso de Resolución	0.00	0.00	0.00	0.00
7.4.2 Resolución de Demandas en Proceso Judicial	0.00	0.00	0.00	0.00
7.5 INVERSION MEDIANTE PROYECTOS PARA PRESTACION DE SERVICIOS (PPS) Y SIMILARES	0.00	0.00	0.00	0.00
7.5.1 Contratos para Inversión Mediante Proyectos para Prestación de Servicios (PPS) y Similares	0.00	0.00	0.00	0.00
7.5.2 Inversión Pública Contratada Mediante Proyectos para Prestación de Servicios (PPS) y Similares	0.00	0.00	0.00	0.00
7.6 BIENES CONCESIONADOS O EN COMODATO	0.00	0.00	0.00	0.00
7.6.1 Bienes Bajo Contrato en Concesión	0.00	0.00	0.00	0.00
7.6.2 Contrato de Concesión por Bienes	0.00	0.00	0.00	0.00
7.6.3 Bienes Bajo Contrato en Comodato	0.00	0.00	0.00	0.00
7.6.4 Contrato de Comodato por Bienes	0.00	0.00	0.00	0.00



Nota: Las cuentas de orden contables señaladas, se indican de manera enunciativa, por lo tanto, deberán informar sobre las cuentas de orden contable que utilice el ente público y que presenten saldos al periodo que se reporta



Bajo protesta de decir verdad declaramos que los Estados Financieros y sus notas, son razonablemente correctos y son responsabilidad del emisor.


 Lic. Tania Vanessa Flores Guerra
Presidenta Municipal


 Lic. Evelyn Janeth López Velázquez
Tesorera Municipal


 Ing. Eduardo Ramón Aguirre Ramos
Dir. Contabilidad Gubernamental

 Cuentas de Orden Presupuestarias de Ingresos 	
Concepto	Del 01 de enero al 30 de septiembre de 2024
Ley de Ingresos Estimada	287,926,831.24
Ley de Ingresos por Ejecutar	69,538,214.96
Modificaciones a la Ley de Ingresos Estimada	-24,362,820.21
Ley de Ingresos Devengada	194,025,796.07
Ley de Ingresos Recaudada	194,025,796.07

 Cuentas de Orden Presupuestarias de Egresos 	
Concepto	Del 01 de enero al 30 de septiembre de 2024
Presupuesto de Egresos Aprobado	287,826,831.24
Presupuesto de Egresos por Ejercer	136,548,254.31
Modificaciones al Presupuesto de Egresos Aprobado	74,072,592.99
Presupuesto de Egresos Comprometido	225,451,169.92
Presupuesto de Egresos Devengado	174,195,183.89
Presupuesto de Egresos Ejercido	174,195,183.89
Presupuesto de Egresos Pagado	169,162,464.97

Bajo protesta de decir verdad declaramos que los Estados Financieros y sus notas, son razonablemente correctos y son responsabilidad del emisor.


 Lic. Tania Vanessa Flores Guerra
Presidenta Municipal


 Lic. Evelyn Janeth López Velázquez
Tesorerera Municipal


 Ing. Eduardo Ramón Aguirre Ramos
Dir. Contabilidad Gubernamental

**INFORMACIÓN CONTABLE
XV.- BALANZA DE COMPROBACIÓN
TRIMESTRAL**



MUNICIPIO DE IVIJA COAHUILA
Balanza de probación
Del 01 de julio al 30 de septiembre de 2024
(Cifras en Pesos)



CÓDIGO	CUENTA CONTABLE	SALDO INICIAL	CARGOS	ABONOS	SALDO FINAL
1	ACTIVO	181,774,979.22	152,231,177.42	150,866,574.01	183,139,582.63
1.1	ACTIVO CIRCULANTE	30,642,768.06	149,901,458.44	150,866,574.01	29,677,652.49
1.1.1	EFFECTIVO Y EQUIVALENTES	30,051,526.42	92,969,898.47	93,889,925.84	29,131,499.05
1.1.1.1	EFFECTIVO	100,634.91	0.00	0.00	100,634.91
1.1.1.2	BANCOS/TESORERÍA	29,651,785.51	92,969,898.47	93,889,925.84	28,731,758.14
1.1.1.3	BANCOS/DEPENDENCIAS Y OTROS	0.00	0.00	0.00	0.00
1.1.1.4	INVERSIONES TEMPORALES (HASTA 3 MESES)	0.00	0.00	0.00	0.00
1.1.1.5	FONDOS CON AFECTACIÓN ESPECÍFICA	0.00	0.00	0.00	0.00
1.1.1.6	DEPÓSITOS DE FONDOS DE TERCEROS EN GARANTÍA Y/O ADMINISTRACIÓN	299,106.00	0.00	0.00	299,106.00
1.1.1.9	OTROS EFFECTIVOS Y EQUIVALENTES	0.00	0.00	0.00	0.00
1.1.2	DERECHOS A RECIBIR EFFECTIVO O EQUIVALENTES	327,241.52	56,931,559.97	56,976,648.17	282,153.32
1.1.2.1	INVERSIONES FINANCIERAS DE CORTO PLAZO	0.00	0.00	0.00	0.00
1.1.2.2	CUENTAS POR COBRAR A CORTO PLAZO	0.00	50,776,672.07	50,776,672.07	0.00
1.1.2.3	DEUDORES DIVERSOS POR COBRAR A CORTO PLAZO	90,637.52	23,500.00	20,431.20	93,706.32
1.1.2.4	INGRESOS POR RECUPERAR A CORTO PLAZO	0.00	6,051,387.90	6,051,387.90	0.00
1.1.2.5	DEUDORES POR ANTICIPOS DE LA TESORERÍA A CORTO PLAZO	62,500.00	0.00	0.00	62,500.00
1.1.2.6	PRÉSTAMOS OTORGADOS A CORTO PLAZO	174,104.00	80,000.00	128,157.00	125,947.00
1.1.2.9	OTROS DERECHOS A RECIBIR EFFECTIVO O EQUIVALENTES A CORTO PLAZO	0.00	0.00	0.00	0.00
1.1.3	DERECHOS A RECIBIR BIENES O SERVICIOS	264,000.12	0.00	0.00	264,000.12
1.1.3.1	ANTICIPO A PROVEEDORES POR ADQUISICIÓN DE BIENES Y PRESTACIÓN DE SERVICIOS A CORTO PLAZO	264,000.12	0.00	0.00	264,000.12
1.1.3.2	ANTICIPO A PROVEEDORES POR ADQUISICIÓN DE BIENES INMUEBLES Y MUEBLES A CORTO PLAZO	0.00	0.00	0.00	0.00
1.1.3.3	ANTICIPO A PROVEEDORES POR ADQUISICIÓN DE BIENES INTANGIBLES A CORTO PLAZO	0.00	0.00	0.00	0.00
1.1.3.4	ANTICIPO A CONTRATISTAS POR OBRAS PÚBLICAS A CORTO PLAZO	0.00	0.00	0.00	0.00
1.1.3.9	OTROS DERECHOS A RECIBIR BIENES O SERVICIOS A CORTO PLAZO	0.00	0.00	0.00	0.00
1.1.4	INVENTARIOS	0.00	0.00	0.00	0.00
1.1.4.1	INVENTARIO DE MERCANCIAS PARA VENTA	0.00	0.00	0.00	0.00
1.1.4.2	INVENTARIO DE MERCANCIAS TERMINADAS	0.00	0.00	0.00	0.00
1.1.4.3	INVENTARIO DE MERCANCIAS EN PROCESO DE ELABORACIÓN	0.00	0.00	0.00	0.00
1.1.4.4	INVENTARIO DE MATERIAS PRIMAS, MATERIALES Y SUMINISTROS PARA PRODUCCIÓN	0.00	0.00	0.00	0.00
1.1.4.5	BIENES EN TRANSITO	0.00	0.00	0.00	0.00
1.1.5	ALMACENES	0.00	0.00	0.00	0.00
1.1.5.1	ALMACÉN DE MATERIALES Y SUMINISTROS DE CONSUMO	0.00	0.00	0.00	0.00
1.1.6	ESTIMACIÓN POR PÉRDIDA O DETERIORO DE ACTIVOS CIRCULANTES	0.00	0.00	0.00	0.00
1.1.6.1	ESTIMACIONES PARA CUENTAS INCOBRABLES POR DERECHOS A RECIBIR EFFECTIVO O EQUIVALENTES	0.00	0.00	0.00	0.00
1.1.6.2	ESTIMACIÓN POR DETERIORO DE INVENTARIOS	0.00	0.00	0.00	0.00
1.1.9	OTROS ACTIVOS CIRCULANTES	0.00	0.00	0.00	0.00
1.1.9.1	VALORES EN GARANTÍA	0.00	0.00	0.00	0.00
1.1.9.2	BIENES EN GARANTÍA (EXCLUYE DEPÓSITOS DE FONDOS)	0.00	0.00	0.00	0.00
1.1.9.3	BIENES DERIVADOS DE EMBARGOS, DECOMISOS, ASEGURAMIENTOS Y DACIÓN EN PAGO	0.00	0.00	0.00	0.00
1.1.9.4	ADQUISICIÓN CON FONDOS DE TERCEROS	0.00	0.00	0.00	0.00
1.2	ACTIVO NO CIRCULANTE	151,132,211.16	2,329,718.98	0.00	153,461,930.14
1.2.1	INVERSIONES FINANCIERAS A LARGO PLAZO	0.00	0.00	0.00	0.00
1.2.1.1	INVERSIONES A LARGO PLAZO	0.00	0.00	0.00	0.00
1.2.1.2	TÍTULOS Y VALORES A LARGO PLAZO	0.00	0.00	0.00	0.00
1.2.1.3	FIDEICOMISOS, MANDATOS Y CONTRATOS ANALÓGOS	0.00	0.00	0.00	0.00

1.2.1.4	PARTICIPACIONES Y APORTACIONES DE CAPITAL	0.00	0.00	0.00	0.00
1.2.2	DERECHOS A RECIBIR EFECTIVO O EQUIVALENTES A LARGO PLAZO	0.00	0.00	0.00	0.00
1.2.2.1	DOCUMENTOS POR COBRAR A LARGO PLAZO	0.00	0.00	0.00	0.00
1.2.2.2	DEUDORES DIVERSOS A LARGO PLAZO	0.00	0.00	0.00	0.00
1.2.2.3	INGRESOS POR RECUPERAR A LARGO PLAZO	0.00	0.00	0.00	0.00
1.2.2.4	PRÉSTAMOS OTORGADOS A LARGO PLAZO	0.00	0.00	0.00	0.00
1.2.2.9	OTROS DERECHOS A RECIBIR EFECTIVO O EQUIVALENTES A LARGO PLAZO	0.00	0.00	0.00	0.00
1.2.3	BIENES INMUEBLES, INFRAESTRUCTURA Y CONSTRUCCIONES EN PROCESO	109,873,255.48	2,271,169.59	112,144,425.07	
1.2.3.1	TERRENOS	20,985,033.23	0.00	20,985,033.23	
1.2.3.2	VIVIENDAS	0.00	0.00	0.00	
1.2.3.3	EDIFICIOS NO HABITACIONALES	85,205,502.30	0.00	85,205,502.30	
1.2.3.4	INFRAESTRUCTURA	0.00	0.00	0.00	
1.2.3.5	CONSTRUCCIONES EN PROCESO EN BIENES DE DOMINIO PÚBLICO	3,682,719.95	2,271,169.59	5,953,889.54	
1.2.3.6	CONSTRUCCIONES EN PROCESO EN BIENES PROPIOS	0.00	0.00	0.00	
1.2.3.9	OTROS BIENES INMUEBLES	0.00	0.00	0.00	
1.2.4	BIENES MUEBLES	66,751,777.14	58,549.39	66,810,326.53	
1.2.4.1	MOBILIARIO Y EQUIPO DE ADMINISTRACIÓN	4,740,239.35	15,660.00	4,755,899.35	
1.2.4.2	MOBILIARIO Y EQUIPO EDUCACIONAL Y RECREATIVO	822,841.47	17,433.39	840,280.86	
1.2.4.3	EQUIPO E INSTRUMENTAL MÉDICO Y DE LABORATORIO	1,179,660.84	0.00	1,179,660.84	
1.2.4.4	VEHÍCULOS Y EQUIPO DE TRANSPORTE	41,565,583.29	0.00	41,565,583.29	
1.2.4.5	EQUIPO DE DEFENSA Y SEGURIDAD	1,882,122.35	0.00	1,882,122.35	
1.2.4.6	MAQUINARIA, OTROS EQUIPOS Y HERRAMIENTAS	15,812,036.36	25,450.00	15,837,486.36	
1.2.4.7	COLECCIONES, OBRAS DE ARTE Y OBJETOS VALIOSOS	749,293.48	0.00	749,293.48	
1.2.4.8	ACTIVOS BIOLÓGICOS	0.00	0.00	0.00	
1.2.5	ACTIVOS INTANGIBLES	504,641.76	0.00	504,641.76	
1.2.5.1	SOFTWARE	504,641.76	0.00	504,641.76	
1.2.5.2	PATENTES, MARCAS Y DERECHOS	0.00	0.00	0.00	
1.2.5.3	CONCESIONES Y FRANQUICIAS	0.00	0.00	0.00	
1.2.5.4	LICENCIAS	0.00	0.00	0.00	
1.2.5.9	OTROS ACTIVOS INTANGIBLES	0.00	0.00	0.00	
1.2.6	DEPRECIACIÓN, DETERIORO Y AMORTIZACIÓN ACUMULADA DE BIENES	-25,997,463.22	0.00	-25,997,463.22	
1.2.6.1	DEPRECIACIÓN ACUMULADA DE BIENES INMUEBLES	-5,073,177.29	0.00	-5,073,177.29	
1.2.6.2	DEPRECIACIÓN ACUMULADA DE INFRAESTRUCTURA	0.00	0.00	0.00	
1.2.6.3	DEPRECIACIÓN ACUMULADA DE BIENES MUEBLES	-20,924,285.93	0.00	-20,924,285.93	
1.2.6.4	DETERIORO ACUMULADO DE BIENES	0.00	0.00	0.00	
1.2.6.5	AMORTIZACIÓN ACUMULADA DE ACTIVOS INTANGIBLES	0.00	0.00	0.00	
1.2.7	ACTIVOS DIFERIDOS	0.00	0.00	0.00	
1.2.7.1	ESTUDIOS, FORMULACIÓN Y EVALUACIÓN DE PROYECTOS	0.00	0.00	0.00	
1.2.7.2	DERECHOS SOBRE BIENES EN RÉGIMEN DE ARRENDAMIENTO FINANCIERO	0.00	0.00	0.00	
1.2.7.3	GASTOS PAGADOS POR ADELANTADO A LARGO PLAZO	0.00	0.00	0.00	
1.2.7.4	ANTICIPOS A LARGO PLAZO	0.00	0.00	0.00	
1.2.7.5	BENEFICIOS AL RETIRO DE EMPLEADOS PAGADOS POR ADELANTADO	0.00	0.00	0.00	
1.2.7.9	OTROS ACTIVOS DIFERIDOS	0.00	0.00	0.00	
1.2.8	ESTIMACIÓN POR PÉRDIDA O DETERIORO DE ACTIVOS NO CIRCULANTES	0.00	0.00	0.00	
1.2.8.1	ESTIMACIONES POR PÉRDIDA DE CUENTAS INCOBRABLES DE DOCUMENTOS POR COBRAR A LARGO PLAZO	0.00	0.00	0.00	
1.2.8.2	ESTIMACIONES POR PÉRDIDA DE CUENTAS INCOBRABLES DE DEUDORES DIVERSOS POR COBRAR A LARGO PLAZO	0.00	0.00	0.00	
1.2.8.3	ESTIMACIONES POR PÉRDIDA DE CUENTAS INCOBRABLES DE INGRESOS POR COBRAR A LARGO PLAZO	0.00	0.00	0.00	
1.2.8.4	ESTIMACIONES POR PÉRDIDA DE CUENTAS INCOBRABLES DE PRÉSTAMOS OTORGADOS A LARGO PLAZO	0.00	0.00	0.00	
1.2.8.9	ESTIMACIONES POR PÉRDIDA DE OTRAS CUENTAS INCOBRABLES A LARGO PLAZO	0.00	0.00	0.00	
1.2.9	OTROS ACTIVOS NO CIRCULANTES	0.00	0.00	0.00	
1.2.9.1	BIENES EN CONCESIÓN	0.00	0.00	0.00	

1.2.9.2	BIENES	ARRENDAMIENTO FINANCIERO	0.00	0.00	0.00	0.00	0.00
1.2.9.3	BIENES	COMODATO	0.00	0.00	0.00	0.00	0.00
2	PASIVO		7,463,556.81	60,386,575.83	58,628,786.15	58,628,786.15	5,705,767.13
2.1	PASIVO CIRCULANTE		7,463,556.81	60,386,575.83	58,628,786.15	58,628,786.15	5,705,767.13
2.1.1	CUENTAS POR PAGAR A CORTO PLAZO		7,415,441.63	60,386,575.83	58,628,786.15	58,628,786.15	5,657,651.95
2.1.1.1	SERVICIOS PERSONALES POR PAGAR A CORTO PLAZO		92,779.08	14,029,833.49	14,029,403.15	14,029,403.15	92,348.74
2.1.1.2	PROVEEDORES POR PAGAR A CORTO PLAZO		6,331,270.06	28,508,944.38	26,967,750.03	26,967,750.03	4,790,075.71
2.1.1.3	CONTRATISTAS POR OBRAS PÚBLICAS POR PAGAR A CORTO PLAZO		0.00	2,261,380.06	2,261,380.06	2,261,380.06	0.00
2.1.1.4	PARTICIPACIONES Y APORTACIONES POR PAGAR A CORTO PLAZO		0.00	0.00	0.00	0.00	0.00
2.1.1.5	TRANSFERENCIAS OTORGADAS POR PAGAR A CORTO PLAZO		287,968.60	10,242,638.77	10,152,030.64	10,152,030.64	197,360.47
2.1.1.6	INTERESES, COMISIONES Y OTROS GASTOS DE LA DEUDA PÚBLICA POR PAGAR A CORTO PLAZO		0.00	0.00	0.00	0.00	0.00
2.1.1.7	RETENCIONES Y CONTRIBUCIONES POR PAGAR A CORTO PLAZO		183,577.44	4,037,494.95	3,890,132.04	3,890,132.04	36,214.53
2.1.1.8	DEVOLUCIONES DE LA LEY DE INGRESOS POR PAGAR A CORTO PLAZO		194.00	0.00	0.00	0.00	194.00
2.1.1.9	OTRAS CUENTAS POR PAGAR A CORTO PLAZO		519,652.45	1,306,284.18	1,328,090.23	1,328,090.23	541,458.50
2.1.2	DOCUMENTOS POR PAGAR A CORTO PLAZO		0.00	0.00	0.00	0.00	0.00
2.1.2.1	DOCUMENTOS COMERCIALES POR PAGAR A CORTO PLAZO		0.00	0.00	0.00	0.00	0.00
2.1.2.2	DOCUMENTOS CON CONTRATISTAS POR OBRAS PÚBLICAS POR PAGAR A CORTO PLAZO		0.00	0.00	0.00	0.00	0.00
2.1.2.9	OTROS DOCUMENTOS POR PAGAR A CORTO PLAZO		0.00	0.00	0.00	0.00	0.00
2.1.3	PORCIÓN A CORTO PLAZO DE LA DEUDA PÚBLICA A LARGO PLAZO		0.00	0.00	0.00	0.00	0.00
2.1.3.1	PORCIÓN A CORTO PLAZO DE LA DEUDA PÚBLICA INTERNA		0.00	0.00	0.00	0.00	0.00
2.1.3.2	PORCIÓN A CORTO PLAZO DE LA DEUDA PÚBLICA EXTERNA		0.00	0.00	0.00	0.00	0.00
2.1.3.3	PORCIÓN A CORTO PLAZO DE ARRENDAMIENTO FINANCIERO		0.00	0.00	0.00	0.00	0.00
2.1.4	TÍTULOS Y VALORES A CORTO PLAZO		0.00	0.00	0.00	0.00	0.00
2.1.4.1	TÍTULOS Y VALORES DE LA DEUDA PÚBLICA INTERNA A CORTO PLAZO		0.00	0.00	0.00	0.00	0.00
2.1.4.2	TÍTULOS Y VALORES DE LA DEUDA PÚBLICA EXTERNA A CORTO PLAZO		0.00	0.00	0.00	0.00	0.00
2.1.5	PASIVOS DIFERIDOS A CORTO PLAZO		0.00	0.00	0.00	0.00	0.00
2.1.5.1	INGRESOS COBRADOS POR ADELANTADO A CORTO PLAZO		0.00	0.00	0.00	0.00	0.00
2.1.5.2	INTERESES COBRADOS POR ADELANTADO A CORTO PLAZO		0.00	0.00	0.00	0.00	0.00
2.1.5.9	OTROS PASIVOS DIFERIDOS A CORTO PLAZO		0.00	0.00	0.00	0.00	0.00
2.1.6	FONDOS Y BIENES DE TERCEROS EN GARANTÍA Y/O ADMINISTRACIÓN A CORTO PLAZO		0.00	0.00	0.00	0.00	0.00
2.1.6.1	FONDOS EN GARANTÍA A CORTO PLAZO		0.00	0.00	0.00	0.00	0.00
2.1.6.2	FONDOS EN ADMINISTRACIÓN A CORTO PLAZO		0.00	0.00	0.00	0.00	0.00
2.1.6.3	FONDOS CONTINGENTES A CORTO PLAZO		0.00	0.00	0.00	0.00	0.00
2.1.6.4	FONDOS DE FIDEICOMISOS, MANDATOS Y CONTRATOS ANÁLOGOS A CORTO PLAZO		0.00	0.00	0.00	0.00	0.00
2.1.6.5	OTROS FONDOS DE TERCEROS EN GARANTÍA Y/O ADMINISTRACIÓN A CORTO PLAZO		0.00	0.00	0.00	0.00	0.00
2.1.6.6	VALORES Y BIENES EN GARANTÍA A CORTO PLAZO		0.00	0.00	0.00	0.00	0.00
2.1.7	PROVISIONES A CORTO PLAZO		0.00	0.00	0.00	0.00	0.00
2.1.7.1	PROVISIÓN PARA DEMANDAS Y JUICIOS A CORTO PLAZO		0.00	0.00	0.00	0.00	0.00
2.1.7.2	PROVISIÓN PARA CONTINGENCIAS A CORTO PLAZO		0.00	0.00	0.00	0.00	0.00
2.1.7.9	OTRAS PROVISIONES A CORTO PLAZO		0.00	0.00	0.00	0.00	0.00
2.1.9	OTROS PASIVOS A CORTO PLAZO		48,115.18	0.00	0.00	0.00	48,115.18
2.1.9.1	INGRESOS POR CLASIFICAR		48,115.18	0.00	0.00	0.00	48,115.18
2.1.9.2	RECAUDACIÓN POR PARTICIPAR		0.00	0.00	0.00	0.00	0.00
2.1.9.9	OTROS PASIVOS CIRCULANTES		0.00	0.00	0.00	0.00	0.00
2.2	PASIVO NO CIRCULANTE		0.00	0.00	0.00	0.00	0.00
2.2.1	CUENTAS POR PAGAR A LARGO PLAZO		0.00	0.00	0.00	0.00	0.00
2.2.1.1	PROVEEDORES POR PAGAR A LARGO PLAZO		0.00	0.00	0.00	0.00	0.00
2.2.1.2	CONTRATISTAS POR OBRAS PÚBLICAS POR PAGAR A LARGO PLAZO		0.00	0.00	0.00	0.00	0.00
2.2.2	DOCUMENTOS POR PAGAR A LARGO PLAZO		0.00	0.00	0.00	0.00	0.00
2.2.2.1	DOCUMENTOS COMERCIALES POR PAGAR A LARGO PLAZO		0.00	0.00	0.00	0.00	0.00
2.2.2.2	DOCUMENTOS CON CONTRATISTAS POR OBRAS PÚBLICAS POR PAGAR A LARGO PLAZO		0.00	0.00	0.00	0.00	0.00

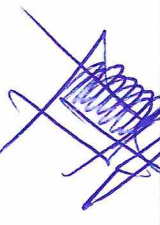
4.1.1.6	IMPUESTOS ECOLÓGICOS	0.00	0.00	0.00	0.00	0.00	0.00
4.1.1.7	ACCESORIOS DE IMPUESTOS	1,775,088.55	585,342.76	0.00	0.00	2,360,431.31	0.00
4.1.1.8	IMPUESTOS NO COMPRENDIDOS EN LA LEY DE INGRESOS VIGENTE, CAUSADOS EN EJERCICIOS FISCALES ANTERIORES PENDIENTES DE LIQUIDACIÓN O PAGO	0.00	0.00	0.00	0.00	0.00	0.00
4.1.1.9	OTROS IMPUESTOS	415,569.70	131,794.45	0.00	0.00	547,364.15	0.00
4.1.2	CUOTAS Y APORTACIONES DE SEGURIDAD SOCIAL	0.00	0.00	0.00	0.00	0.00	0.00
4.1.2.1	APORTACIONES PARA FONDOS DE VIVIENDA	0.00	0.00	0.00	0.00	0.00	0.00
4.1.2.2	CUOTAS PARA LA SEGURIDAD SOCIAL	0.00	0.00	0.00	0.00	0.00	0.00
4.1.2.3	CUOTAS DE AHORRO PARA EL RETIRO	0.00	0.00	0.00	0.00	0.00	0.00
4.1.2.4	ACCESORIOS DE CUOTAS Y APORTACIONES DE SEGURIDAD SOCIAL	0.00	0.00	0.00	0.00	0.00	0.00
4.1.2.9	OTRAS CUOTAS Y APORTACIONES PARA LA SEGURIDAD SOCIAL	0.00	0.00	0.00	0.00	0.00	0.00
4.1.3	CONTRIBUCIONES DE MEJORAS	6,380.00	0.00	0.00	0.00	6,380.00	0.00
4.1.3.1	CONTRIBUCIONES DE MEJORAS POR OBRAS PÚBLICAS	6,380.00	0.00	0.00	0.00	6,380.00	0.00
4.1.3.2	CONTRIBUCIONES DE MEJORAS NO COMPRENDIDAS EN LA LEY DE INGRESOS VIGENTE, CAUSADAS EN EJERCICIOS FISCALES ANTERIORES PENDIENTES DE LIQUIDACIÓN O PAGO	0.00	0.00	0.00	0.00	0.00	0.00
4.1.4	DERECHOS	9,800,291.00	2,118,326.26	0.00	0.00	11,918,617.26	0.00
4.1.4.1	DERECHOS POR EL USO, GOCE, APROVECHAMIENTO O EXPLOTACIÓN DE BIENES DE DOMINIO PÚBLICO	0.00	0.00	0.00	0.00	0.00	0.00
4.1.4.2	DERECHOS A LOS HIDROCARBUROS (DEROGADA)	0.00	0.00	0.00	0.00	0.00	0.00
4.1.4.3	DERECHOS POR PRESTACIÓN DE SERVICIOS	6,667,326.21	1,372,750.85	0.00	0.00	8,040,077.06	0.00
4.1.4.4	ACCESORIOS DE DERECHOS	2,230.96	1,343.10	0.00	0.00	3,574.06	0.00
4.1.4.5	DERECHOS NO COMPRENDIDOS EN LA LEY DE INGRESOS VIGENTE, CAUSADOS EN EJERCICIOS FISCALES ANTERIORES PENDIENTES DE LIQUIDACIÓN O PAGO	0.00	0.00	0.00	0.00	0.00	0.00
4.1.4.9	OTROS DERECHOS	3,130,733.83	744,232.31	0.00	0.00	3,874,966.14	0.00
4.1.5	PRODUCTOS	156,866.83	88,413.95	0.00	0.00	245,280.78	0.00
4.1.5.1	PRODUCTOS	156,866.83	88,413.95	0.00	0.00	245,280.78	0.00
4.1.5.2	ENAJENACIÓN DE BIENES MUEBLES NO SUJETOS A SER INVENTARIADOS (DEROGADA)	0.00	0.00	0.00	0.00	0.00	0.00
4.1.5.3	ACCESORIOS DE PRODUCTOS (DEROGADA)	0.00	0.00	0.00	0.00	0.00	0.00
4.1.5.4	PRODUCTOS NO COMPRENDIDOS EN LA LEY DE INGRESOS VIGENTE, CAUSADOS EN EJERCICIOS FISCALES ANTERIORES PENDIENTES DE LIQUIDACIÓN O PAGO	0.00	0.00	0.00	0.00	0.00	0.00
4.1.5.9	OTROS PRODUCTOS QUE GENERAN INGRESOS CORRIENTES (DEROGADA)	0.00	0.00	0.00	0.00	0.00	0.00
4.1.6	APROVECHAMIENTOS	656,258.37	82,794.53	0.00	0.00	739,052.90	0.00
4.1.6.1	INCENTIVOS DERIVADOS DE LA COLABORACIÓN FISCAL (DEROGADA)	0.00	0.00	0.00	0.00	0.00	0.00
4.1.6.2	MULTAS	0.00	0.00	0.00	0.00	0.00	0.00
4.1.6.3	INDEMNIZACIONES	0.00	0.00	0.00	0.00	0.00	0.00
4.1.6.4	REINTEGROS	0.00	0.00	0.00	0.00	0.00	0.00
4.1.6.5	APROVECHAMIENTOS PROVENIENTES DE OBRAS PÚBLICAS	0.00	0.00	0.00	0.00	0.00	0.00
4.1.6.6	APROVECHAMIENTOS NO COMPRENDIDOS EN LA LEY DE INGRESOS VIGENTE, CAUSADOS EN EJERCICIOS FISCALES ANTERIORES PENDIENTES DE LIQUIDACIÓN O PAGO	0.00	0.00	0.00	0.00	0.00	0.00
4.1.6.7	APROVECHAMIENTOS POR APORTACIONES Y COOPERACIONES (DEROGADA)	0.00	0.00	0.00	0.00	0.00	0.00
4.1.6.8	ACCESORIOS DE APROVECHAMIENTOS	0.00	0.00	0.00	0.00	0.00	0.00
4.1.6.9	OTROS APROVECHAMIENTOS	656,258.37	82,794.53	0.00	0.00	739,052.90	0.00
4.1.7	INGRESOS POR VENTA DE BIENES Y PRESTACIÓN DE SERVICIOS	0.00	0.00	0.00	0.00	0.00	0.00
4.1.7.1	INGRESOS POR VENTA DE BIENES Y PRESTACIÓN DE SERVICIOS DE INSTITUCIONES PÚBLICAS DE SEGURIDAD SOCIAL	0.00	0.00	0.00	0.00	0.00	0.00
4.1.7.2	INGRESOS POR VENTA DE BIENES Y PRESTACIÓN DE SERVICIOS DE EMPRESAS PRODUCTIVAS DEL ESTADO	0.00	0.00	0.00	0.00	0.00	0.00
4.1.7.3	INGRESOS POR VENTA DE BIENES Y PRESTACIÓN DE SERVICIOS DE ENTIDADES PARAESTATALES Y FIDEICOMISOS NO EMPRESARIALES Y NO FINANCIEROS	0.00	0.00	0.00	0.00	0.00	0.00


4.1.7.4	INGRESOS POR VENTA DE BIENES Y PRESTACIÓN DE SERVICIOS DE ENTIDADES PARA EMPRESARIALES NO FINANCIERAS CON PARTICIPACIÓN ESTATAL MAYORITARIA	0.00	0.00	0.00	0.00	0.00
4.1.7.5	INGRESOS POR VENTA DE BIENES Y PRESTACIÓN DE SERVICIOS DE ENTIDADES PARA ESTATALES EMPRESARIALES FINANCIERAS MONETARIAS CON PARTICIPACIÓN ESTATAL MAYORITARIA	0.00	0.00	0.00	0.00	0.00
4.1.7.6	INGRESOS POR VENTA DE BIENES Y PRESTACIÓN DE SERVICIOS DE ENTIDADES PARA ESTATALES EMPRESARIALES FINANCIERAS NO MONETARIAS CON PARTICIPACIÓN ESTATAL MAYORITARIA	0.00	0.00	0.00	0.00	0.00
4.1.7.7	INGRESOS POR VENTA DE BIENES Y PRESTACIÓN DE SERVICIOS DE FIDEICOMISOS FINANCIEROS PÚBLICOS CON PARTICIPACIÓN ESTATAL MAYORITARIA	0.00	0.00	0.00	0.00	0.00
4.1.7.8	INGRESOS POR VENTA DE BIENES Y PRESTACIÓN DE SERVICIOS DE LOS PODERES LEGISLATIVO Y JUDICIAL, Y DE LOS ÓRGANOS AUTÓNOMOS	0.00	0.00	0.00	0.00	0.00
4.1.9	INGRESOS NO COMPRENDIDOS EN LAS FRACCIONES DE LA LEY DE INGRESOS CAUSADOS EN EJERCICIOS FISCALES ANTERIORES PENDIENTES DE LIQUIDACIÓN O PAGO (DEROGADO)	0.00	0.00	0.00	0.00	0.00
4.1.9.1	IMPUESTOS NO COMPRENDIDOS EN LAS FRACCIONES DE LA LEY DE INGRESOS CAUSADOS EN EJERCICIOS FISCALES ANTERIORES PENDIENTES DE LIQUIDACIÓN O PAGO (DEROGADA)	0.00	0.00	0.00	0.00	0.00
4.1.9.2	CONTRIBUCIONES DE MEJORAS, DERECHOS, PRODUCTOS Y APROVECHAMIENTOS NO COMPRENDIDOS EN LAS FRACCIONES DE LA LEY DE INGRESOS CAUSADOS EN EJERCICIOS FISCALES ANTERIORES PENDIENTES DE LIQUIDACIÓN O PAGO (DEROGADA)	0.00	0.00	0.00	0.00	0.00
4.2	PARTICIPACIONES, APORTACIONES, CONVENIOS, INCENTIVOS DERIVADOS DE LA COLABORACIÓN FISCAL, FONDOS DISTINTOS DE APORTACIONES, TRANSFERENCIAS, ASIGNACIONES, SUBSIDIOS Y SUBVENCIONES, Y PENSIONES Y JUBILACIONES	105,206,826.41	0.00	0.00	50,776,672.07	155,983,498.48
4.2.1	PARTICIPACIONES, APORTACIONES, CONVENIOS, INCENTIVOS DERIVADOS DE LA COLABORACIÓN FISCAL Y FONDOS DISTINTOS DE APORTACIONES	105,206,826.41	0.00	0.00	50,776,672.07	155,983,498.48
4.2.1.1	PARTICIPACIONES	58,626,654.11	0.00	0.00	27,858,311.00	86,484,965.11
4.2.1.2	APORTACIONES	44,709,130.85	0.00	0.00	23,295,371.07	68,004,501.92
4.2.1.3	CONVENIOS	2,272,835.11	0.00	0.00	0.00	2,272,835.11
4.2.1.4	INCENTIVOS DERIVADOS DE LA COLABORACIÓN FISCAL	0.00	0.00	0.00	0.00	0.00
4.2.1.5	FONDOS DISTINTOS DE APORTACIONES	-401,793.66	0.00	0.00	-377,010.00	-778,803.66
4.2.2	TRANSFERENCIAS, ASIGNACIONES, SUBSIDIOS Y SUBVENCIONES, Y PENSIONES Y JUBILACIONES	0.00	0.00	0.00	0.00	0.00
4.2.2.1	TRANSFERENCIAS Y ASIGNACIONES	0.00	0.00	0.00	0.00	0.00
4.2.2.2	TRANSFERENCIAS DEL SECTOR PÚBLICO (DEROGADA)	0.00	0.00	0.00	0.00	0.00
4.2.2.3	SUBSIDIOS Y SUBVENCIONES	0.00	0.00	0.00	0.00	0.00
4.2.2.4	AYUDAS SOCIALES (DEROGADA)	0.00	0.00	0.00	0.00	0.00
4.2.2.5	PENSIONES Y JUBILACIONES	0.00	0.00	0.00	0.00	0.00
4.2.2.6	TRANSFERENCIAS DEL EXTERIOR (DEROGADA)	0.00	0.00	0.00	0.00	0.00
4.2.2.7	TRANSFERENCIAS DEL FONDO MEXICANO DEL PETRÓLEO PARA LA ESTABILIZACIÓN Y EL DESARROLLO	0.00	0.00	0.00	0.00	0.00
4.3	OTROS INGRESOS Y BENEFICIOS	0.00	0.00	0.00	0.00	0.00
4.3.1	INGRESOS FINANCIEROS	0.00	0.00	0.00	0.00	0.00
4.3.1.1	INTERESES GANADOS DE TÍTULOS, VALORES Y DEMÁS INSTRUMENTOS FINANCIEROS	0.00	0.00	0.00	0.00	0.00
4.3.1.9	OTROS INGRESOS FINANCIEROS	0.00	0.00	0.00	0.00	0.00
4.3.2	INCREMENTO POR VARIACIÓN DE INVENTARIOS	0.00	0.00	0.00	0.00	0.00
4.3.2.1	INCREMENTO POR VARIACIÓN DE INVENTARIOS DE MERCANCIAS PARA VENTA	0.00	0.00	0.00	0.00	0.00
4.3.2.2	INCREMENTO POR VARIACIÓN DE INVENTARIOS DE MERCANCIAS TERMINADAS	0.00	0.00	0.00	0.00	0.00
4.3.2.3	INCREMENTO POR VARIACIÓN DE INVENTARIOS DE MERCANCIAS EN PROCESO DE ELABORACIÓN	0.00	0.00	0.00	0.00	0.00
4.3.2.4	INCREMENTO POR VARIACIÓN DE INVENTARIOS DE MATERIAS PRIMAS,	0.00	0.00	0.00	0.00	0.00


4.3.2.5	INCREMENTO POR VARIACION DE ALMACEN DE MATERIAS PRIMAS, MATERIALES Y SUMINISTROS DE CONSUMO	0.00	0.00	0.00	0.00
4.3.3	DISMINUCION DEL EXCESO DE ESTIMACIONES POR PERDIDA O DETERIORO U OBSOLESCENCIA	0.00	0.00	0.00	0.00
4.3.3.1	DISMINUCION DEL EXCESO DE ESTIMACIONES POR PERDIDA O DETERIORO U OBSOLESCENCIA	0.00	0.00	0.00	0.00
4.3.4	DISMINUCION DEL EXCESO DE PROVISIONES	0.00	0.00	0.00	0.00
4.3.4.1	DISMINUCION DEL EXCESO DE PROVISIONES	0.00	0.00	0.00	0.00
4.3.9	OTROS INGRESOS Y BENEFICIOS VARIOS	0.00	0.00	0.00	0.00
4.3.9.1	OTROS INGRESOS DE EJERCICIOS ANTERIORES (DEROGADA)	0.00	0.00	0.00	0.00
4.3.9.2	BONIFICACIONES Y DESCUENTOS OBTENIDOS	0.00	0.00	0.00	0.00
4.3.9.3	DIFERENCIAS POR TIPO DE CAMBIO A FAVOR	0.00	0.00	0.00	0.00
4.3.9.4	DIFERENCIAS DE COTIZACIONES A FAVOR EN VALORES NEGOCIABLES	0.00	0.00	0.00	0.00
4.3.9.5	RESULTADO POR POSICION MONETARIA	0.00	0.00	0.00	0.00
4.3.9.6	UTILIDADES POR PARTICIPACION PATRIMONIAL	0.00	0.00	0.00	0.00
4.3.9.7	DIFERENCIAS POR REESTRUCTURACION DE DEUDA PUBLICA A FAVOR	0.00	0.00	0.00	0.00
4.3.9.9	OTROS INGRESOS Y BENEFICIOS VARIOS	0.00	0.00	0.00	0.00
5	GASTOS Y OTRAS PERDIDAS	116,120,458.64	53,708,066.88	169,828,525.52	
5.1	GASTOS DE FUNCIONAMIENTO	84,860,116.15	42,802,553.53	127,662,669.68	
5.1.1	SERVICIOS PERSONALES	44,066,373.35	15,713,632.90	59,780,006.25	
5.1.1.1	REMUNERACIONES AL PERSONAL DE CARÁCTER PERMANENTE	36,251,946.00	13,539,504.00	49,791,450.00	
5.1.1.2	REMUNERACIONES AL PERSONAL DE CARÁCTER TRANSITORIO	0.00	0.00	0.00	
5.1.1.3	REMUNERACIONES ADICIONALES Y ESPECIALES	6,054,489.00	1,450,580.00	7,505,069.00	
5.1.1.4	SEGURIDAD SOCIAL	1,184,661.10	575,603.76	1,760,264.86	
5.1.1.5	OTRAS PRESTACIONES SOCIALES Y ECONÓMICAS	575,277.25	141,695.14	716,972.39	
5.1.1.6	PAGO DE ESTIMULOS A SERVIDORES PÚBLICOS	0.00	6,250.00	6,250.00	
5.1.2	MATERIALES Y SUMINISTROS	16,080,673.18	5,017,384.53	21,098,057.71	
5.1.2.1	MATERIALES DE ADMINISTRACIÓN, EMISIÓN DE DOCUMENTOS Y ARTÍCULOS OFICIALES	655,538.03	158,404.97	813,943.00	
5.1.2.2	ALIMENTOS Y UTENSILIOS	340,256.56	202,948.50	543,205.06	
5.1.2.3	MATERIAS PRIMAS Y MATERIALES DE PRODUCCIÓN Y COMERCIALIZACIÓN	0.00	0.00	0.00	
5.1.2.4	MATERIALES Y ARTÍCULOS DE CONSTRUCCIÓN Y DE REPARACIÓN	4,080,603.70	1,494,294.34	5,574,898.04	
5.1.2.5	PRODUCTOS QUÍMICOS, FARMACÉUTICOS Y DE LABORATORIO	264,247.41	4,109.77	268,357.18	
5.1.2.6	COMBUSTIBLES, LUBRICANTES Y ADITIVOS	8,989,722.80	2,609,776.06	11,599,498.86	
5.1.2.7	VESTUARIO, BLANCOS, PRENDAS DE PROTECCIÓN Y ARTÍCULOS DEPORTIVOS	299,137.08	29,522.00	328,659.08	
5.1.2.8	MATERIALES Y SUMINISTROS PARA SEGURIDAD	0.00	0.00	0.00	
5.1.2.9	HERRAMIENTAS, REFACCIONES Y ACCESORIOS MENORES	1,451,167.60	518,328.89	1,969,496.49	
5.1.3	SERVICIOS GENERALES	24,713,069.62	22,071,536.10	46,784,605.72	
5.1.3.1	SERVICIOS BÁSICOS	10,410,365.01	3,013,607.40	13,423,972.41	
5.1.3.2	SERVICIOS DE ARRENDAMIENTO	2,739,378.26	16,520,550.90	19,259,929.16	
5.1.3.3	SERVICIOS PROFESIONALES, CIENTÍFICOS Y TÉCNICOS Y OTROS SERVICIOS	1,683,534.82	218,969.04	1,902,503.86	
5.1.3.4	SERVICIOS FINANCIEROS, BANCARIOS Y COMERCIALES	630,434.69	143,711.56	774,146.25	
5.1.3.5	SERVICIOS DE INSTALACIÓN, REPARACIÓN, MANTENIMIENTO Y CONSERVACIÓN	1,549,809.84	342,147.82	1,891,957.66	
5.1.3.6	SERVICIOS DE COMUNICACIÓN SOCIAL Y PUBLICIDAD	2,187,980.00	295,476.00	2,483,456.00	
5.1.3.7	SERVICIOS DE TRASLADO Y VIÁTICOS	276,952.99	51,911.34	328,864.33	
5.1.3.8	SERVICIOS OFICIALES	2,593,668.01	1,024,814.04	3,618,482.05	
5.1.3.9	OTROS SERVICIOS GENERALES	2,640,946.00	460,348.00	3,101,294.00	
5.2	TRANSFERENCIAS, ASIGNACIONES, SUBSIDIOS Y OTRAS AYUDAS	14,157,169.30	10,905,513.35	25,062,682.65	
5.2.1	TRANSFERENCIAS INTERNAS Y ASIGNACIONES AL SECTOR PÚBLICO	0.00	0.00	0.00	
5.2.1.1	ASIGNACIONES AL SECTOR PÚBLICO	0.00	0.00	0.00	
5.2.1.2	TRANSFERENCIAS INTERNAS AL SECTOR PÚBLICO	0.00	0.00	0.00	
5.2.2	TRANSFERENCIAS AL RESTO DEL SECTOR PÚBLICO	0.00	0.00	0.00	
5.2.2.1	TRANSFERENCIAS A ENTIDADES PARAESTATALES	0.00	0.00	0.00	
5.2.2.2	TRANSFERENCIAS A ENTIDADES FEDERATIVAS Y MUNICIPIOS	0.00	0.00	0.00	

5.2.3.1	SUBSIDIOS	3,802,000.53	392,219.21	0.00	4,194,219.74
5.2.3.2	SUBVENIONES	0.00	0.00	0.00	0.00
5.2.4	AYUDAS SOCIALES	4,434,564.77	7,333,432.14	0.00	11,767,996.91
5.2.4.1	AYUDAS SOCIALES A PERSONAS	2,550,598.58	632,023.22	0.00	3,182,621.80
5.2.4.2	BECAS	138,600.00	-3,080.00	0.00	135,520.00
5.2.4.3	AYUDAS SOCIALES A INSTITUCIONES	1,696,935.19	6,704,488.92	0.00	8,401,424.11
5.2.4.4	AYUDAS SOCIALES POR DESASTRES NATURALES Y OTROS SINIESTROS	48,431.00	0.00	0.00	48,431.00
5.2.5	PENSIONES Y JUBILACIONES	5,920,604.00	3,179,862.00	0.00	9,100,466.00
5.2.5.1	PENSIONES	860,816.00	552,467.00	0.00	1,413,283.00
5.2.5.2	JUBILACIONES	4,422,580.00	2,202,780.00	0.00	6,625,360.00
5.2.5.9	OTRAS PENSIONES Y JUBILACIONES	637,208.00	424,615.00	0.00	1,061,823.00
5.2.6	TRANSFERENCIAS A FIDEICOMISOS, MANDATOS Y CONTRATOS ANÁLOGOS	0.00	0.00	0.00	0.00
5.2.6.1	TRANSFERENCIAS A FIDEICOMISOS, MANDATOS Y CONTRATOS ANÁLOGOS AL GOBIERNO	0.00	0.00	0.00	0.00
5.2.6.2	TRANSFERENCIAS A FIDEICOMISOS, MANDATOS Y CONTRATOS ANÁLOGOS A ENTIDADES PARAESTATALES	0.00	0.00	0.00	0.00
5.2.7	TRANSFERENCIAS A LA SEGURIDAD SOCIAL	0.00	0.00	0.00	0.00
5.2.7.1	TRANSFERENCIAS POR OBLIGACIONES DE LEY	0.00	0.00	0.00	0.00
5.2.8	DONATIVOS	0.00	0.00	0.00	0.00
5.2.8.1	DONATIVOS A INSTITUCIONES SIN FINES DE LUCRO	0.00	0.00	0.00	0.00
5.2.8.2	DONATIVOS A ENTIDADES FEDERATIVAS Y MUNICIPIOS	0.00	0.00	0.00	0.00
5.2.8.3	DONATIVOS A FIDEICOMISO, MANDATOS Y CONTRATOS ANÁLOGOS PRIVADOS	0.00	0.00	0.00	0.00
5.2.8.4	DONATIVOS A FIDEICOMISO, MANDATOS Y CONTRATOS ANÁLOGOS ESTATALES	0.00	0.00	0.00	0.00
5.2.8.5	DONATIVOS INTERNACIONALES	0.00	0.00	0.00	0.00
5.2.9	TRANSFERENCIAS AL EXTERIOR	0.00	0.00	0.00	0.00
5.2.9.1	TRANSFERENCIAS AL EXTERIOR A GOBIERNOS EXTRANJEROS Y ORGANISMOS INTERNACIONALES	0.00	0.00	0.00	0.00
5.2.9.2	TRANSFERENCIAS AL SECTOR PRIVADO EXTERNO	0.00	0.00	0.00	0.00
5.3	PARTICIPACIONES Y APORTACIONES	0.00	0.00	0.00	0.00
5.3.1	PARTICIPACIONES	0.00	0.00	0.00	0.00
5.3.1.1	PARTICIPACIONES DE LA FEDERACIÓN A ENTIDADES FEDERATIVAS Y MUNICIPIOS	0.00	0.00	0.00	0.00
5.3.1.2	PARTICIPACIONES DE LAS ENTIDADES FEDERATIVAS A LOS MUNICIPIOS	0.00	0.00	0.00	0.00
5.3.2	APORTACIONES	0.00	0.00	0.00	0.00
5.3.2.1	APORTACIONES DE LA FEDERACIÓN A ENTIDADES FEDERATIVAS Y MUNICIPIOS	0.00	0.00	0.00	0.00
5.3.2.2	APORTACIONES DE LAS ENTIDADES FEDERATIVAS A LOS MUNICIPIOS	0.00	0.00	0.00	0.00
5.3.3	CONVENIOS	0.00	0.00	0.00	0.00
5.3.3.1	CONVENIOS DE REASIGNACIÓN	0.00	0.00	0.00	0.00
5.3.3.2	CONVENIOS DE DESCENTRALIZACIÓN Y OTROS	0.00	0.00	0.00	0.00
5.4	INTERESES, COMISIONES Y OTROS GASTOS DE LA DEUDA PÚBLICA	0.00	0.00	0.00	0.00
5.4.1	INTERESES DE LA DEUDA PÚBLICA	0.00	0.00	0.00	0.00
5.4.1.1	INTERESES DE LA DEUDA PÚBLICA INTERNA	0.00	0.00	0.00	0.00
5.4.1.2	INTERESES DE LA DEUDA PÚBLICA EXTERNA	0.00	0.00	0.00	0.00
5.4.2	COMISIONES DE LA DEUDA PÚBLICA	0.00	0.00	0.00	0.00
5.4.2.1	COMISIONES DE LA DEUDA PÚBLICA INTERNA	0.00	0.00	0.00	0.00
5.4.2.2	COMISIONES DE LA DEUDA PÚBLICA EXTERNA	0.00	0.00	0.00	0.00
5.4.3	GASTOS DE LA DEUDA PÚBLICA	0.00	0.00	0.00	0.00
5.4.3.1	GASTOS DE LA DEUDA PÚBLICA INTERNA	0.00	0.00	0.00	0.00
5.4.3.2	GASTOS DE LA DEUDA PÚBLICA EXTERNA	0.00	0.00	0.00	0.00
5.4.4	COSTO POR COBERTURAS	0.00	0.00	0.00	0.00
5.4.4.1	COSTO POR COBERTURAS	0.00	0.00	0.00	0.00
5.4.5	APOYOS FINANCIEROS	0.00	0.00	0.00	0.00
5.4.5.1	APOYOS FINANCIEROS A INTERMEDIARIOS	0.00	0.00	0.00	0.00
5.4.5.2	APOYO FINANCIEROS A AHORRADORES Y DEUDORES DEL SISTEMA FINANCIERO	0.00	0.00	0.00	0.00

7.2.3	EMISION DE TITULIZADAS DE LA DEUDA PÚBLICA INTERNA Y EXTERNA	0.00	0.00	0.00	0.00
7.2.4	SUSCRIPCIÓN DE CONTRATOS DE PRÉSTAMOS Y OTRAS OBLIGACIONES DE LA DEUDA PÚBLICA INTERNA	0.00	0.00	0.00	0.00
7.2.5	SUSCRIPCIÓN DE CONTRATOS DE PRÉSTAMOS Y OTRAS OBLIGACIONES DE LA DEUDA PÚBLICA EXTERNA	0.00	0.00	0.00	0.00
7.2.6	CONTRATOS DE PRÉSTAMOS Y OTRAS OBLIGACIONES DE LA DEUDA PÚBLICA INTERNA Y EXTERNA	0.00	0.00	0.00	0.00
7.3	AVALES Y GARANTÍAS	0.00	0.00	0.00	0.00
7.3.1	AVALES AUTORIZADOS	0.00	0.00	0.00	0.00
7.3.2	AVALES FIRMADOS	0.00	0.00	0.00	0.00
7.3.3	FIANZAS Y GARANTÍAS RECIBIDAS POR DEUDAS A COBRAR	0.00	0.00	0.00	0.00
7.3.4	FIANZAS Y GARANTÍAS RECIBIDAS	0.00	0.00	0.00	0.00
7.3.5	FIANZAS OTORGADAS PARA RESPALDAR OBLIGACIONES NO FISCALES DEL GOBIERNO	0.00	0.00	0.00	0.00
7.3.6	FIANZAS OTORGADAS DEL GOBIERNO PARA RESPALDAR OBLIGACIONES NO FISCALES	0.00	0.00	0.00	0.00
7.4	JUICIOS	0.00	0.00	0.00	0.00
7.4.1	DEMANDAS JUDICIALES EN PROCESO DE RESOLUCIÓN	0.00	0.00	0.00	0.00
7.4.2	RESOLUCIÓN DE DEMANDAS EN PROCESO JUDICIAL	0.00	0.00	0.00	0.00
7.5	INVERSIÓN MEDIANTE PROYECTOS PARA PRESTACION DE SERVICIOS (PPS) Y SIMILARES	0.00	0.00	0.00	0.00
7.5.1	CONTRATOS PARA INVERSIÓN MEDIANTE PROYECTOS PARA PRESTACIÓN DE SERVICIOS (PPS) Y SIMILARES	0.00	0.00	0.00	0.00
7.5.2	INVERSIÓN PÚBLICA CONTRATADA MEDIANTE PROYECTOS PARA PRESTACIÓN DE SERVICIOS (PPS) Y SIMILARES	0.00	0.00	0.00	0.00
7.6	BIENES CONCESIONADOS O EN COMODATO	0.00	0.00	0.00	0.00
7.6.1	BIENES BAJO CONTRATO EN CONCESIÓN	0.00	0.00	0.00	0.00
7.6.2	CONTRATO DE CONCESIÓN POR BIENES	0.00	0.00	0.00	0.00
7.6.3	BIENES BAJO CONTRATO EN COMODATO	0.00	0.00	0.00	0.00
7.6.4	CONTRATO DE COMODATO POR BIENES	0.00	0.00	0.00	0.00


Lic. Tania Vanesa Flores Guerra
 Presidenta Municipal


Ing. Eduardo Ramon Aguirre Ramos
 Dir. Contabilidad Gubernamental


Lic. Evelyn Janeth Lopez Velazquez
 Tesorera Municipal

Bajo protesta de decir verdad declaramos que los Estados Financieros y sus notas, son razonablemente correctos y son responsabilidad del emisor.

INFORMACIÓN CONTABLE

XVI.- BALANZA DE COMPROBACIÓN




MUNICIPIO DE MUZQUIZ COAHUILA
Balanza de Comprobación
Del 01 de julio al 30 de septiembre de 2024
(Cifras en Pesos)



CÓDIGO	CUENTA CONTABLE	SALDO INICIAL	CARGOS	ABONOS	SALDO FINAL
8	CUENTAS DE ORDEN PRESUPUESTARIAS	0.00	918,383,797.45	918,383,797.45	0.00
8.1	LEY DE INGRESOS	0.00	134,755,079.84	134,755,079.84	0.00
8.1.1	LEY DE INGRESOS ESTIMADA	-287,926,831.24	0.00	0.00	-287,926,831.24
8.1.2	LEY DE INGRESOS POR EJECUTAR	139,076,429.87	73,732,617.39	4,194,402.48	69,538,214.96
8.1.3	MODIFICACIONES A LA LEY DE INGRESOS ESTIMADA	11,662,665.27	4,194,402.48	16,904,557.42	24,362,820.21
8.1.4	LEY DE INGRESOS DEVENGADA	0.00	56,828,059.97	56,828,059.97	0.00
8.1.5	LEY DE INGRESOS RECAUDADA	137,197,736.10	0.00	56,828,059.97	194,025,796.07
8.2	PRESUPUESTO DE EGRESOS	0.00	783,628,717.61	783,628,717.61	0.00
8.2.1	PRESUPUESTO DE EGRESOS APROBADO	-287,926,831.24	0.00	0.00	-287,926,831.24
8.2.2	PRESUPUESTO DE EGRESOS POR EJERCER	156,429,344.15	296,995,996.58	316,877,086.42	136,548,254.31
8.2.3	MODIFICACIONES AL PRESUPUESTO DE EGRESOS APROBADO	-49,343,476.96	272,266,880.55	296,995,996.58	-74,072,592.99
8.2.4	PRESUPUESTO DE EGRESOS COMPROMETIDO	62,683,566.02	44,610,205.87	56,037,785.86	51,255,986.03
8.2.5	PRESUPUESTO DE EGRESOS DEVENGADO	21,550.80	56,037,785.86	56,059,336.66	0.00
8.2.6	PRESUPUESTO DE EGRESOS EJERCIDO	6,631,894.35	56,059,336.66	57,658,512.09	5,032,718.92
8.2.7	PRESUPUESTO DE EGRESOS PAGADO	111,503,952.88	57,658,512.09	0.00	169,162,464.97

Bajo protesta de decir verdad declaramos que los Estados Financieros y sus notas, son razonablemente correctos y son responsabilidad del emisor.


Lic. Tamia Valdesa Flores Guerra
Presidenta Municipal


Ing. Eduardo Ramon Aguirre Ramos
Dir. Contabilidad Gubernamental


Lic. Evelyn Janeth Lopez Velazquez
Tesorera Municipal

INFORMACIÓN CONTABLE

**XVII.- INFORME O DICTAMEN DE LOS
PROFESIONALES DE AUDITORÍA
INDEPENDIENTES O, EN SU CASO, UNA
DECLARATORIA DE LOS ÓRGANOS
INTERNOS DE CONTROL**



PEÑA MONETA Y COMPAÑÍA, S.C.

CONTADORES PÚBLICOS Y CONSULTORES

INFORMACIÓN CONTABLE

INFORME SOBRE LA AUDITORÍA DE LOS ESTADOS FINANCIEROS

LIC. TANIA VANESSA FLORES GUERRA
PRESIDENTE MUNICIPAL DE MUZQUIZ, COAHUILA

C.P.C. MANUEL RAMÍREZ BRIONES
AUDITOR SUPERIOR DEL ESTADO DE COAHUILA

DIPUTADA LUZ ELENA GUADALUPE MORALES NÚÑEZ
PRESIDENTE DE LA JUNTA DE GOBIERNO DEL H. CONGRESO DEL ESTADO DE COAHUILA

Revisión del Informe de Avance de Gestión Financiera

Hemos auditado los estados financieros del Municipio de Muzquiz, Coahuila, que comprenden el Estado de Situación Financiera e Informe sobre Pasivos Contingentes al 30 de Septiembre de 2024, el Estado de Actividades, Estado de Variación en la Hacienda Pública, Estado de Cambios en la Situación Financiera, Estado de Flujos de Efectivo, Estado Analítico del Activo, Estado Analítico de la Deuda y otros Pasivos, correspondientes al ejercicio terminado en dicha fecha, así como las notas explicativas de los estados financieros que incluyen un resumen de las políticas contables significativas.

Nuestra responsabilidad consiste en informar el resultado parcial o avance de nuestra auditoría, ya que la revisión integral se considera por todo el ejercicio 2024.

Resultado parcial de la auditoría financiera

1. Al 30 de Septiembre de 2024 el Municipio de Muzquiz, Coahuila ha incumplido con lo dispuesto en los artículos 23 al 32 de la Ley General de Contabilidad Gubernamental y con los lineamientos en materia de control de bienes muebles e inmuebles emitidos por el Consejo Nacional de Armonización Contable (CONAC). Dicha obligación debió ser cumplida a más tardar el 31 de Diciembre de 2015. Cabe mencionar que la Auditoría Superior del Estado de Coahuila de Zaragoza ha exigido el cumplimiento de dicha disposición so pena de tener que ser sancionados por la autoridad correspondiente.
2. Al 30 de Septiembre de 2024 el Municipio de Muzquiz, Coahuila no ha reconocido la creación del pasivo laboral, de acuerdo con lo establecido en el boletín D-3 emitido de acuerdo a lo establecido en las Normas Internacionales de Información Financiera, así como las disposiciones en materia gubernamental.

Hemos llevado a cabo la auditoría de conformidad con las Normas Profesionales de Auditoría del Sistema Nacional de Fiscalización (NPASNF). Nuestras responsabilidades de acuerdo con dichas normas se describen más adelante en la sección *responsabilidades del auditor en relación con la auditoría de los estados financieros* contables de nuestro informe. Somos independientes del ente público de conformidad con el Código de Ética junto con los requerimientos de ética que son aplicables a nuestra auditoría de los estados financieros y hemos cumplido las demás responsabilidades de ética de conformidad con esos requerimientos y con el Código de Ética Profesional del Sistema Nacional de Fiscalización (SNF). Consideramos que la evidencia de auditoría que hemos obtenido proporciona una base suficiente y adecuada para nuestra opinión.

Párrafo de énfasis

Llamamos la atención a la Nota GA-05 a los Estados Financieros adjuntos, en la que se describen las bases contables utilizadas para la preparación de los mismos. Dichos Estados Financieros fueron preparados para cumplir con los requerimientos normativos gubernamentales a que está sujeta la entidad, los cuales están



PEÑA MONETA Y COMPAÑÍA, S.C.

CONTADORES PÚBLICOS Y CONSULTORES

presentados en los formatos que para tal efecto fueron establecidos por el Consejo Nacional de Armonización Contable y la Auditoría Superior del Estado de Coahuila, consecuentemente, éstos no pueden ser apropiados para otra finalidad. Nuestra opinión no se modifica por esta cuestión.

A la fecha el Municipio de Muzquiz, Coahuila cumple en materia contable presupuestal, de acuerdo con el Art. 15 de la Ley de Rendición de Cuentas y Fiscalización Superior del Estado de Coahuila de Zaragoza con el Sistema Integral de Información Financiera, sin embargo, es necesario mencionar que ha dicho sistema, le falta actualización programática presupuestal para producir información contable presupuestal de acuerdo a los requerimientos del CONAC.

Responsabilidades de la dirección y de los responsables del gobierno de la entidad en relación con los estados financieros

La dirección es responsable de la preparación y presentación razonable de los estados financieros adjuntos de conformidad con la Ley General de Contabilidad Gubernamental y los acuerdos normativos emitidos por el Consejo Nacional de Armonización Contable (CONAC), y del control interno que la dirección considere necesario para permitir la preparación de estados financieros contables libres de incorrección material, debida a fraude o error.

En la preparación de los estados financieros contables, la dirección es responsable de la valoración de la capacidad del ente público de existencia permanente, revelando, según corresponda, las cuestiones relacionadas con la existencia permanente y utilizando el postulado básico de contabilidad gubernamental existencia permanente excepto por disposición legal en la que se especifique lo contrario, o bien no exista otra alternativa realista.

Los responsables del gobierno del ente público son responsables de la supervisión del proceso de información financiera del ente.

Responsabilidades del auditor en relación con la auditoría de los estados financieros.

Nuestros objetivos son obtener una seguridad razonable de que los estados financieros contables en su conjunto están libres de incorrección material, debida a fraude o error, y emitir un informe de auditoría que contiene nuestra opinión. Seguridad razonable es un alto grado de seguridad, pero no garantiza que una auditoría realizada de conformidad con las NPASNf siempre detecte una incorrección material cuando existe. Las incorrecciones pueden deberse a fraude o error y se consideran materiales si, individualmente o de forma agregada, puede preverse razonablemente que influyan en las decisiones económicas que los usuarios toman basándose en los estados financieros.

PEÑA MONETA Y COMPAÑÍA, S.C.

C.P.C. GENARO ENRIQUE PEÑA MONETA
SOCIO DIRECTOR
REG. D.G.P. 257914
REG. ASEC-RPI-028-2017
MONCLOVA, COAHUILA
23 DE OCTUBRE DE 2024

INFORMACIÓN CONTABLE XVIII.- ACTA DE CABILDO

Exp SA/ ACTA NO. 121/P5/ 24

Asunto:
CERTIFICACION
PUNTO DE ACUERDO

El suscrito **C.P. VICTOR MANUEL HERNANDEZ OBREGON**, Secretario del R. Ayuntamiento de Múzquiz, Coahuila, de Zaragoza.

-----**CERTIFICA Y HACE CONSTAR**-----

Que con fecha 30 de octubre del año dos mil veinticuatro, se encuentra asentada la **SESIÓN EXTRAORDINARIA** de la Reunión **NUMERO 121**, efectuada en el edificio de la Presidencia Municipal; Presentes en el Salón de Cabildo, sito en Calle Hidalgo, numero 205 norte, en la Zona Centro, autorizado como recinto oficial para este propósito, en la cual dentro del Desarrollo del **PUNTO NÚMERO CINCO** del orden del día se trató lo siguiente:

Presentación y en su caso aprobación del Dictamen de la Comisión de Hacienda, patrimonio y cuenta pública respecto al **AVANCE DE GESTION FINANCIERA** correspondiente al **TERCER TRIMESTRE** del ejercicio fiscal 2024, de la Administración 2022-2024, presentado por la Comisión de Hacienda, Patrimonio y Cuenta Pública.

Para lo anterior, la Comisión de Hacienda, Patrimonio y Cuenta Pública integrada por el Síndico de Mayoría **LIC. MARIO ALBERTO AVALOS CARDENAS**, la sindico de minoría **ING. KARINA VERONICA GONZALEZ LOPEZ**, y la **C. ALMA ROSA FRANCO ROMERO** presentaron el Dictamen respecto al **AVANCE DE GESTION FINANCIERA** Correspondiente al **TERCER TRIMESTRE** del ejercicio fiscal 2024, y sus respectivas adecuaciones presupuestales de Ingresos y egresos, de la Administración 2022-2024, presentado por la Comisión de Hacienda, Patrimonio y Cuenta Pública.

**H. CABILDO DE LA ADMINISTRACION 2022-2024
DEL MUNICIPIO DE MUZQUIZ,
COAHUILA DE ZARAGOZA.
P R E S E N T E.-**

**ASUNTO: DICTAMEN
INFORME DE AVANCE DE
GESTION FINANCIERA
TERCER TRIMESTRE 2024**

Los integrantes de la Comisión de Hacienda, Patrimonio y Cuenta Pública del R. Ayuntamiento del Municipio de Muzquiz, Coahuila de Zaragoza, con fundamento en las disposiciones establecidas en los artículos 9, 10, 11, 13, 14, 15 y 16 de la Ley de Rendición de Cuentas y Fiscalización para el Estado de Coahuila de Zaragoza; 338, 339, 340, 341 y 342 del del Código Financiero para los Municipios del Estado de Coahuila de Zaragoza; 102



fracción V numeral 6 y 7, 106 fracción IV, 106-A fracción II, 107, 112 fracciones II y IV y 129 fracción X del Código Municipal para el Estado de Coahuila de Zaragoza, presentamos ante éste Órgano Colegiado el Dictamen respecto del **INFORME DE AVANCE DE GESTION FINANCIERA CORRESPONDIENTE AL TERCER TRIMESTRE DEL EJERCICIO 2024**, bajo los siguientes:

A N T E C E D E N T E S :


I.- Con fecha 15 de octubre de 2024 la C. Tesorero Municipal Lic. Evelyn Janeth López Velázquez mediante oficio TMM-2024-0132 realizó invitación para el día 16 de octubre de 2024, a fin de presentar ante esta Comisión de Hacienda, Patrimonio y Cuenta Pública, el Informe de Avance de Gestión Financiera correspondiente al TERCER Trimestre del Ejercicio 2024.

II.- Los integrantes de la Comisión de Hacienda, Patrimonio y Cuenta Pública, sostuvimos una reunión el día 16 de julio de 2024 en las instalaciones de la Tesorería Municipal, con la C. Tesorero Municipal Lic. Evelyn Janeth López Velázquez, con el fin de revisar, analizar y glosar todos los aspectos financieros y patrimoniales que muestran la actividad del Municipio de Múzquiz, Coahuila de Zaragoza durante el TERCER Trimestre del ejercicio 2024.

III.- Que el Informe de Avance de Gestión Financiera para el TERCER Trimestre del año 2024 contiene los siguientes apartados:

I. Información contable

- a) Estado de actividades del tercer trimestre de 2024; (comparativo con el tercer trimestre del ejercicio anterior)
- b) Estado de actividades acumulado del 01 de enero al 30 de septiembre de 2024; (comparativo con el periodo del 01 de enero al 30 de septiembre del ejercicio anterior)
- c) Estado de situación financiera al 30 de septiembre de 2024; (comparativo al 31 de diciembre del ejercicio anterior)
- d) Estado de variación en la hacienda pública del tercer trimestre de 2024;
- e) Estado de variación en la hacienda pública del 01 de enero al 30 de septiembre de 2024;
- f) Estado de cambios en la situación financiera del tercer trimestre de 2024;
- g) Estado de cambios en la situación financiera del 01 de enero al 30 de septiembre de 2024;
- h) Estado de flujos de efectivo del tercer trimestre de 2024; (comparativo con el tercer trimestre del ejercicio anterior)
- i) Estado de flujos de efectivo del 01 de enero al 30 de septiembre de 2024; (comparativo con el ejercicio anterior)
- j) Estado analítico del activo del tercer trimestre de 2024;
- k) Estado analítico del activo del 01 de enero al 30 de septiembre de 2024;



- l) Estado analítico de la deuda y otros pasivos del tercer trimestre de 2024;
- m) Estado analítico de la deuda y otros pasivos del 01 de enero al 30 de septiembre de 2024;
- n) Notas de gestión administrativa a los estados financieros del tercer trimestre de 2024; (15 notas)
- o) Notas de desglose a los estados financieros; (24 notas)
- p) Notas de memoria a los estados financieros del 01 de enero al 30 de septiembre de 2024; (2 notas)
- q) Balanza de comprobación detallada al cuarto nivel (cuenta) del tercer trimestre de 2024, incluyendo las cuentas de orden contables y presupuestarias;
- r) Balanza de comprobación detallada al cuarto nivel (cuenta), acumulada del 01 de enero al 30 de septiembre de 2024, incluyendo las cuentas de orden contables y presupuestarias;
- s) Informe o dictamen de los profesionales de auditoría independientes o, en su caso, una declaratoria de los órganos internos de control, acerca de la situación que guarda el control interno, la situación financiera y el grado de colaboración de la entidad para el cumplimiento de los objetivos de la función de control gubernamental; y
- t) Acta de Cabildo en la que se haga constar la presentación del Informe de Avance de Gestión Financiera correspondiente al tercer trimestre del ejercicio 2024 ante ese Órgano Municipal.

Las notas de desglose del Estado de Variación en la Hacienda Pública, Estado de Flujos de Efectivo y Estado de Actividades, incluida la conciliación entre los ingresos presupuestarios y contables, así como entre los egresos presupuestarios y los gastos contables, se deberán de presentar del tercer trimestre de 2024 y acumuladas del 01 de enero al 30 de septiembre de 2024.

La información contable deberá estar firmada en cada página de la misma e incluir al final la siguiente leyenda: "Bajo protesta de decir verdad declaramos que los Estados Financieros y sus notas, son razonablemente correctos y son responsabilidad del emisor".

II. Información presupuestaria

- a) Estado analítico de ingresos, del que se derivará la presentación en clasificación económica, incluyendo los ingresos excedentes generados, del 01 de enero al 30 de septiembre de 2024;
- b) Estado analítico de ingresos, del que se derivará la presentación en clasificación por fuentes de financiamiento, incluyendo los ingresos excedentes generados, del 01 de enero al 30 de septiembre de 2024;
- c) Estado analítico de ingresos, del que se derivará la presentación en clasificación por rubros de ingresos, incluyendo los ingresos excedentes generados, del 01 de enero al 30 de septiembre de 2024;
- d) Estado analítico del ejercicio del presupuesto de egresos del 01 de enero al 30 de septiembre de 2024, por clasificación administrativa;



- e) Estado analítico del ejercicio del presupuesto de egresos del 01 de enero al 30 de septiembre de 2024, por clasificación económica;
- f) Estado analítico del ejercicio del presupuesto de egresos del 01 de enero al 30 de septiembre de 2024, por clasificación por objeto del gasto; y
- g) Estado analítico del ejercicio del presupuesto de egresos del 01 de enero al 30 de septiembre de 2024, por clasificación funcional.

En la información presupuestaria a presentar en los formatos armonizados, tanto de ingresos como de egresos, los momentos contables de estimado y aprobado deberán revelar el monto anual del ejercicio 2024.

El estado analítico del ejercicio del presupuesto de egresos deberá de identificar los montos y adecuaciones presupuestarias y subejercicios por ramo y programa.

III. Información programática

- a) Gasto por categoría programática del 01 de enero al 30 de septiembre de 2024; (el presupuesto de egresos aprobado se deberá revelar anual)
- b) Programas y proyectos de inversión del 01 de enero al 30 de septiembre de 2024; (formato libre)
- c) La relación de sus programas presupuestarios con sus respectivos indicadores para resultados (metodología de marco lógico);
- d) El cumplimiento de los objetivos, metas y satisfacción de necesidades proyectados en los programas a cargo de la entidad de conformidad con los indicadores aprobados en los programas presupuestarios correspondientes; (formato libre) y
- e) Los resultados de la evaluación del desempeño de los programas municipales, así como los vinculados al ejercicio de los recursos federales que les hayan sido transferidos.

Para ello, deberán utilizar indicadores que permitan determinar el cumplimiento de las metas y objetivos de cada uno de los programas, así como vincular los mismos con la planeación del desarrollo.

La información presupuestaria y programática que forme parte del Informe de Avance de Gestión Financiera correspondiente al tercer trimestre de 2024 deberá relacionarse, en lo conducente, con los objetivos y prioridades de la planeación del desarrollo.

IV. Información adicional

- a) La relación de bienes muebles que componen su patrimonio al 30 de septiembre de 2024, de conformidad con la estructura del formato emitido por el CONAC;
- b) La relación de bienes inmuebles que componen su patrimonio al 30 de septiembre de 2024, de conformidad con la estructura del formato emitido por el CONAC;
- c) El reporte de los esquemas bursátiles y de coberturas financieras del ente público; (formato libre)



d) La información respecto al ejercicio y destino del gasto federalizado, así como respecto al reintegro de los recursos federales no devengados, correspondiente al tercer trimestre de 2024, de conformidad con la estructura del formato emitido por el CONAC;

e) El informe sobre la situación que guardan los proyectos de Asociaciones Público Privadas (APP) celebrados y licitados por entidades municipales al amparo de la Ley de Asociaciones Público-Privadas para el Estado de Coahuila de Zaragoza y el avance de los proyectos APP correspondientes, durante el tercer trimestre de 2024; (formato libre)

f) En alcance al primer párrafo de la regla primera, se solicita el archivo electrónico que permita su uso informático y facilite su procesamiento pudiendo utilizar formato .DBF o .BAK, que comprenderá la información del 01 de enero al 30 de septiembre de 2024 y deberá contener entre otros, lo siguiente:

1. Un respaldo de la información financiera que contiene el sistema de contabilidad que estén utilizando, mismo que deberá entregarse en archivo electrónico que permita su uso informático y facilite su procesamiento, pudiendo utilizar formato .DBF o .BAK.

2. Un respaldo de la información que contienen los sistemas de gestión y control de cobro de los ingresos, de acuerdo a la Ley de Ingresos aprobada, mismo que deberá entregarse en archivo electrónico que permita su uso informático y facilite su procesamiento, pudiendo utilizar formato .DBF o .BAK.

3. Un respaldo de la información que contienen los sistemas de nóminas que contenga los elementos, fórmulas de cálculo y de pagos efectuados a los trabajadores de la entidad, de acuerdo a la periodicidad (semanal, decenal, catorcenal, quincenal, mensual) y la base acumulada al 30 de septiembre de 2024. Dicha información deberá entregarse en archivo electrónico que permita su uso informático y facilite su procesamiento, pudiendo utilizar formato .DBF o .BAK.

4. Un respaldo de la información que contienen los sistemas de gestión y control de las adquisiciones y de la obra pública. Dicha información deberá entregarse en archivo electrónico que permita su uso informático y facilite su procesamiento, pudiendo utilizar formato .DBF o .BAK.

La presente información deberá de ser acompañada por un documento impreso en el que se incluya una breve descripción del contenido de los archivos electrónicos descritos en los numerales del 1 al 4;

g) El cuadernillo del Informe de Avance de Gestión Financiera correspondiente al tercer trimestre del ejercicio fiscal 2024, entregado al Congreso del Estado de Coahuila, deberá adjuntarse en archivo digital en formato PDF. Lo anterior sin perjuicio de lo señalado en la regla tercera, la cual establece que se deberá presentar la información en formato Word y/o Excel;



- h) Las conciliaciones bancarias de la totalidad de las cuentas bancarias propiedad de la entidad al 30 de septiembre de 2024, debidamente autorizadas por las autoridades correspondientes, así como los respectivos estados de cuenta bancarios, auxiliares de cuentas contables y demás anexos. La información deberá presentarse en archivo digital, ya sea en memoria extraíble (USB) o en disco compacto (CD); y
- i) El acuse generado por el software administrativo "Mirador Coahuila", correspondiente a la recepción de información digital del Informe de Avance de Gestión Financiera correspondiente al tercer trimestre del ejercicio 2024.

V. Información derivada de la Ley de Disciplina Financiera de las Entidades Federativas y los Municipios

- a) Estado de situación financiera detallado al 30 de septiembre de 2024; (comparativo al 31 de diciembre del ejercicio anterior)
 - b) Informe analítico de la deuda pública y otros pasivos del 01 de enero al 30 de septiembre de 2024;
 - c) Informe analítico de obligaciones diferentes de financiamientos del 01 de enero al 30 de septiembre de 2024;
 - d) Balance presupuestario del 01 de enero al 30 de septiembre de 2024;
 - e) Estado analítico de ingresos detallado del 01 de enero al 30 de septiembre de 2024;
 - f) Estado analítico del ejercicio del presupuesto de egresos detallado del 01 de enero al 30 de septiembre de 2024, por clasificación por objeto del gasto;
 - g) Estado analítico del ejercicio del presupuesto de egresos detallado del 01 de enero al 30 de septiembre de 2024, por clasificación administrativa;
 - h) Estado analítico del ejercicio del presupuesto de egresos detallado del 01 de enero al 30 de septiembre de 2024, por clasificación funcional;
 - i) Estado analítico del ejercicio del presupuesto de egresos detallado del 01 de enero al 30 de septiembre de 2024, por clasificación de servicios personales por categoría;
 - j) El informe trimestral sobre el avance de las acciones para recuperar el Balance Presupuestario de Recursos Disponibles, en caso de que no le aplique deberá manifestarlo; (formato libre)
 - k) Informar la fuente de los ingresos con la que se haya pagado el nuevo gasto (aumento o creación de gasto del Presupuesto de Egresos), distinguiendo el gasto etiquetado y no etiquetado; (formato libre) y
- l) La información relativa al cumplimiento de los convenios celebrados, en términos del Capítulo IV de la Ley de Disciplina Financiera de las Entidades Federativas y los Municipios.

Por lo anterior y,



CONSIDERANDO:

Primero.- Que el presente dictamen tiene su fundamento en lo dispuesto en el artículo 107 del Código Municipal para el Estado de Coahuila de Zaragoza.

Segundo.- Que esta Comisión de Hacienda, Patrimonio y Cuenta Pública está facultada para la elaboración y presentación del presente dictamen con fundamento en lo establecido en el artículo 112 fracción IV del Código Municipal para el Estado de Coahuila de Zaragoza.

Tercero.- Que procedimos al estudio y revisión de los Estados Financieros del Informe de Avance de Gestión Financiera correspondiente al TERCER Trimestre del ejercicio 2024.

Cuarto.- Que se nos brindó por parte de la Tesorería Municipal todas las facilidades para conocer el origen y aplicación de los recursos, incidencias en el patrimonio y estado de la deuda pública, incluyendo los documentos, libros de ingresos y egresos de la Administración Pública Municipal, entregando a ésta Comisión toda la información solicitada, lo que facilita la labor de análisis y verificación de los movimientos contables generados durante TERCER Trimestre 2024.

Quinto.- Que el Municipio elabora los Estados Financieros bajo los registros contables estipulados en la Ley General de Contabilidad Gubernamental y de conformidad con las Reglas de Presentación y contenido del Informe de Avance de Gestión Financiera correspondiente al TERCER Trimestre del Ejercicio fiscal 2024 emitidas para tal efecto por la Auditoría Superior del Estado de Coahuila en los formatos emitidos por el CONAC.

Sexto.- Que una vez analizados todos los Estados Financieros del Informe de Avance de Gestión Financiera correspondiente al TERCER Trimestre del ejercicio 2024, se obtienen los siguientes resultados:

Ahora bien, la integración detallada de la Información Contable, Presupuestaria, Programática, Adicional y derivada de la Ley de Disciplina Financiera de las Entidades Federativas y los Municipios, se incluirá en el informe referido en los numeral I, II, III, IV y V del Avance de Gestión Financiera del TERCER Trimestre del Ejercicio 2024.



AVANCE DE GESTION FINANCIERA TERCER TRIMESTRE EJERCICIO 2024

INGRESOS	TERCER TRIMESTRE 2024
IMPUESTOS SOBRE PATRIMONIO	3,044,715.95
ACCESORIOS DE IMPUESTOS	585,342.76
OTROS IMPUESTOS	131,794.45
CONTRIBUCIONES DE MEJORA	-
DERECHOS POR PRESTACION DE SERVICIOS	1,372,750.85
OTROS DERECHOS	744,232.31
ACCESORIOS DE DERECHOS	1,343.10
PRODUCTOS	88,413.95
APROVECHAMIENTOS	82,794.53
PARTICIPACIONES	27,858,311.00
APORTACIONES	23,295,371.07
FONDOS DISTINTOS DE APORTACIONES	- 377,010.00
CONVENIOS	-
TOTAL INGRESOS	66,828,069.97
EGRESOS	TERCER TRIMESTRE 2024
SERVICIOS PERSONALES	15,713,632.90
MATERIALES Y SUMINISTROS	5,017,384.53
SERVICIOS GENERALES	22,071,536.10
TRANSFERENCIAS	10,905,513.35
INVERSIÓN PÚBLICA EN PROCESO	2,271,169.59
BIENES MUEBLES, INMUEBLES	58,549.39
PARTICIPACIONES Y APORTACIONES	-
ESTIMACIONES, DEPRECIACIONES, DETERIOROS, OBSOLENCIAS Y AMORTIZACIONES; OTROS GASTOS	-
TOTAL EGRESOS	56,037,785.86
RESULTADO DEL EJERCICIO (AHORRO/DESAHORRO)	790,274.11


Por lo anteriormente expuesto y fundado esta Comisión de Hacienda, Patrimonio y Cuenta Pública, llega a los siguientes:

ACUERDOS:

Primero.- Una vez presentado, analizado y discutido el Informe de Avance de Gestión Financiera correspondiente al TERCER Trimestre 2024, fue sometido a votación de los integrantes de esta Comisión de Hacienda, Patrimonio y Cuenta Pública, quedando **APROBADO** por mayoría.

Segundo. - Túrnese a la Secretaría del Ayuntamiento el presente dictamen para su inclusión en el orden del día de la próxima Sesión de Cabildo.

Tercero.- Que una vez sometido a consideración del H. Cabildo, se envíe al H. Congreso del Estado de Coahuila de Zaragoza y a la Auditoria Superior del Estado de Coahuila.




Cuarto.- Que una vez integrado en su totalidad el Informe de Avance de Gestión Financiera correspondiente al TERCER Trimestre del ejercicio 2024, se publique el Periódico Oficial del Estado de Coahuila y en la página oficial de internet www.muzquiz.gob.mx, así como en la página oficial del ICAI.

Así lo acuerdan y lo firman al margen y al calce para debida constancia, los integrantes de la Comisión de Hacienda, Patrimonio y Cuenta Pública a los 16 días del mes de octubre de 2024.

Una vez presentada la información del dictamen de la Comisión de Hacienda, Patrimonio y Cuenta Pública, por parte de la Comisión integrada por los Municipales **LIC. MARIO ALBERTO AVALOS CARDENAS**. - Sindico de Mayoría, **ING. KARINA VERONICA GONZALEZ LOPEZ**, y la Regidora **C. ALMA ROSA FRANCO ROMERO** en el cual expusieron cada una de las descripciones que conforman el **AVANCE DE GESTION FINANCIERA** Correspondiente al **TERCER TRIMESTRE** del ejercicio fiscal 2024, y aclaradas las dudas en cuanto a los comentarios y cuestionamientos y concluido el punto en mención, Secretario del R. Ayuntamiento **C.P. VICTOR MANUEL HERNANDEZ OBREGON**, pone a consideración del H. Cabildo de la Administración 2022-2024, el **DICTAMEN** presentado por la Comisión de Hacienda, Patrimonio y Cuenta Pública; manifestando que al ser cuestionado los ediles respecto al voto, resulto que **SIETE (7)** de los municipales presentes emitieron **VOTOS A FAVOR**; ante tal pregunta levantaron la mano en respuesta **CUATRO (4) VOTOS** en contra; siendo la Sindico de Minoría **ING. KARINA VERONICA GONZALEZ LOPEZ** manifiesta su voto en contra por considerar alto el gasto en el consumo de bienes requeridos para el desempeño de la institución y las erogaciones en el capítulo de Servicios Generales secundando el mismo motivo los regidores **LIC. PERLA AZUCENA MALDONADO VELAZQUEZ**, **C. ALICIA MARTINEZ CASTAÑEDA**, **C. ANTONIO GONZALEZ ESCAMILLA** y el Regidor **LIC. ANTONIO GUTIERREZ WISLAR** y para concluir el sentido de expresión de voto **TRES (3)** de los ediles manifestaron **ABSTENCION DE VOTO** siendo los regidores, **LIC. BERTHA ALICIA MALTOS ROMO**, **C. ANTONIO GONZALEZ ESCAMILLA** y **LETICIA LAGUNA ALVARADO**.

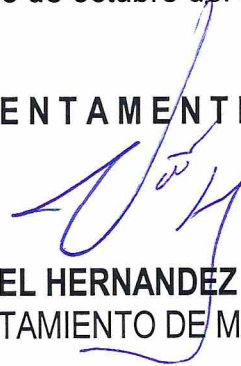
ACUERDO. - Consecuente a lo anterior, el secretario del R. Ayuntamiento, manifestó que: "ha sido **APROBADO POR MAYORIA**" de los ediles, el Dictamen presentado por la Comisión de Hacienda, Patrimonio y Cuenta Pública, respecto al **AVANCE DE GESTION FINANCIERA** Correspondiente al **TERCER TRIMESTRE** del ejercicio fiscal 2024

En consecuencia, se ordena a la Secretaría del Ayuntamiento proceda a la certificación del acuerdo del presente punto del orden del día, a fin de que esta sea remitida a la Secretaría de Gobierno para la publicación correspondiente en el periódico oficial de la entidad.



Se expide la presente para los usos y fines legales que al interesado convengan en la Ciudad de Melchor Múzquiz, Coahuila, proceder, en los términos de la **Fracción XV** del **ARTÍCULO 126** del Código Municipal, a los treinta días del mes de octubre del año dos mil veinticuatro.

ATENTAMENTE



C.P. VICTOR MANUEL HERNANDEZ OBREGON
SECRETARIO DEL R. AYUNTAMIENTO DE MUZQUIZ, COAHUILA.



INFORMACIÓN PRESUPUESTARIA

I.- ESTADO ANALÍTICO DE INGRESOS POR CLASIFICACIÓN ECONÓMICA



MUNICIPIO DE MUZQUIZ COAHUILA
Estado Analítico de Ingresos
Del 01 de enero al 30 de septiembre de 2024



Clasificación Económica	Ingreso					Diferencia (6= 5 - 1)
	Estimado	Ampliaciones y Reducciones	Modificado	Devengado	Recaudado	
	1	2	(3= 1 + 2)	4	5	
Ingresos Corrientes	220,615,603.48	72,102,578.47	292,718,181.95	143,624,886.33	138,618,317.41	149,093,295.62
Ingresos de Capital	55,487,488.06	458,882.02	55,946,370.08	21,469,831.56	21,443,681.56	34,476,538.52
Financiamiento	0.00	0.00	0.00	0.00	0.00	0.00
Total	276,103,091.54	72,561,460.49	348,664,552.03	165,094,717.89	160,061,998.97	183,569,834.14
				Ingresos excedentes		

Lic. Tania Vanessa Flores Guerra
Presidenta Municipal

Ing. Eduardo Ramon Aguirre Ramos
Dir. Contabilidad Gubernamental

Lic. Evelyn Janeth Lopez Velazquez
Tesorera Municipal

INFORMACIÓN PRESUPUESTARIA
II.- ESTADO ANALÍTICO DE INGRESOS POR
CLASIFICACIÓN POR FUENTES DE
FINANCIAMIENTO



MUNICIPIO DE MUZQUIZ COAHUILA
Estado Analítico de Ingresos
Del 01 de enero al 30 de septiembre de 2024



Estado Analítico de Ingresos Por Fuente de Financiamiento	Ingreso					Diferencia (6= 5 - 1)
	Estimado	Ampliaciones y Reducciones	Modificado	Devengado	Recaudado	
	1	2	(3= 1 + 2)	4	5	
Ingresos del Poder Ejecutivo Federal o Estatal y de los propios	260,326,831.24	-3,662,820.21	256,664,011.03	194,025,796.07	194,025,796.07	-66,301,035.1
Impuestos	32,158,914.75	-1,429,712.56	30,729,202.19	25,132,966.65	25,132,966.65	-7,025,948.1
Cuotas y Aportaciones de Seguridad Social	0.00	0.00	0.00	0.00	0.00	0.0
Contribuciones de Mejoras	23,372.64	-11,149.48	12,223.16	6,380.00	6,380.00	-16,992.6
Derechos	16,189,466.96	-223,482.65	15,965,984.31	11,918,617.26	11,918,617.26	-4,270,849.7
Productos	362,323.36	-26,461.75	335,861.61	245,280.78	245,280.78	-117,042.5
Aprovechamientos	5,173,861.81	-3,141,343.46	2,032,518.35	739,052.90	739,052.90	-4,434,808.9
Participaciones, Aportaciones, Convenios, Incentivos Derivados de la Colaboración Fiscal y Fondos Distintos de Aportaciones	206,418,891.72	1,169,329.69	207,588,221.41	155,983,498.48	155,983,498.48	-50,435,393.2
Transferencias, Asignaciones, Subsidios y Subvenciones, y Pensiones y Jubilaciones	0.00	0.00	0.00	0.00	0.00	0.0
Ingresos de los Entes Públicos de los Poderes Legislativo y Judicial, de los Órganos Autónomos y del Sector Paraestatal o Paramunicipal, así como de las Empresas Productivas del Estado	0.00	0.00	0.00	0.00	0.00	0.0
Cuotas y Aportaciones de Seguridad Social	0.00	0.00	0.00	0.00	0.00	0.0
Productos	0.00	0.00	0.00	0.00	0.00	0.0
Ingresos por Venta de Bienes, Prestación de Servicios y Otros Ingresos	0.00	0.00	0.00	0.00	0.00	0.0
Transferencias, Asignaciones, Subsidios y Subvenciones, y Pensiones y Jubilaciones	0.00	0.00	0.00	0.00	0.00	0.0
Ingresos Derivados de Financiamientos	27,600,000.00	-20,700,000.00	6,900,000.00	0.00	0.00	-27,600,000.0
Ingresos Derivados de Financiamientos	27,600,000.00	-20,700,000.00	6,900,000.00	0.00	0.00	-27,600,000.0
Total	287,926,831.24	-24,362,820.21	263,564,011.03	194,025,796.07	194,025,796.07	0.0
				Ingresos excedentes		


Lic. Tania Vanessa Flores Guerra
Presidenta Municipal


Ing. Eduardo Ramon Aguirre Ramos
Dir. Contabilidad Gubernamental


Lic. Evelyn Janeth Lopez Velazquez
Tesorera Municipal

INFORMACIÓN PRESUPUESTARIA
III.- ESTADO ANALÍTICO DE INGRESOS POR
CLASIFICACIÓN POR RUBROS DE
INGRESOS




MUNICIPIO DE MUZQUIZ COAHUILA
Estado Analítico de Ingresos
Del 01 de enero al 30 de septiembre de 2024



Rubro de Ingresos	Ingreso					Diferencia (6= 5 - 1)
	Estimado	Ampliaciones y Reducciones	Modificado	Devengado	Recaudado	
	1	2	(3= 1 + 2)	4	5	
Impuestos	32,158,914.75	-1,429,712.56	30,729,202.19	25,132,966.65	25,132,966.65	-7,025,948.10
Cuotas y Aportaciones de Seguridad Social	0.00	0.00	0.00	0.00	0.00	0.00
Contribuciones de Mejoras	23,372.64	-11,149.48	12,223.16	6,380.00	6,380.00	-16,992.64
Derechos	16,189,466.96	-223,482.65	15,965,984.31	11,918,617.26	11,918,617.26	-4,270,849.70
Productos	362,323.36	-26,461.75	335,861.61	245,280.78	245,280.78	-117,042.58
Aprovechamientos	5,173,861.81	-3,141,343.46	2,032,518.35	739,052.90	739,052.90	-4,434,808.91
Ingresos por Venta de Bienes, Prestación de Servicios y Otros Ingresos	0.00	0.00	0.00	0.00	0.00	0.00
Participaciones, Aportaciones, Convenios, Incentivos Derivados de la Colaboración Fiscal y Fondos Distintos de Aportaciones	206,418,891.72	1,169,329.69	207,588,221.41	155,983,498.48	155,983,498.48	-50,435,393.24
Transferencias, Asignaciones, Subsidios y Subvenciones, y Pensiones y Jubilaciones	0.00	0.00	0.00	0.00	0.00	0.00
Ingresos Derivados de Financiamientos	27,600,000.00	-20,700,000.00	6,900,000.00	0.00	0.00	-27,600,000.00
Totál	287,926,831.24	-24,362,820.21	263,564,011.03	194,025,796.07	194,025,796.07	0.00
				Ingresos excedentes		


 Lic. Tania Vanessa Flores Guerra
 Presidenta Municipal


 Ing. Eduardo Ramon Aguirre Ramos
 Dir. Contabilidad Gubernamental


 Lic. Evelyn Janeth Lopez Velazquez
 Tesorera Municipal

**INFORMACIÓN PRESUPUESTARIA
IV.- ESTADO ANALÍTICO DEL EJERCICIO
DEL PRESUPUESTO DE EGRESOS POR
CLASIFICACIÓN ADMINISTRATIVA**



MUNICIPIO DE MUZQUIZ COAHUILA
Estado Analítico del Ejercicio del Presupuesto de Egresos
Clasificación Administrativa
Del 01 de enero al 30 de septiembre de 2024



Concepto	Egresos					Subejercicio
	Aprobado	Ampliaciones/ (Reducciones)	Modificado	Devengado	Pagado	
	1	2	3 = (1 + 2)	4	5	
ALFARERÍA	5,839,128.59	3,159,390.39	8,998,518.98	4,791,898.66	4,384,929.98	4,206,620.32
ALFARERÍA	9,942,491.18	958,614.44	10,901,105.62	6,927,292.23	6,897,952.06	3,973,813.39
CONTRALORIA MUNICIPAL	5,520,661.39	-8,844.40	5,511,816.99	768,751.66	761,229.01	4,743,065.33
SEGURIDAD PUBLICA	30,013,199.34	13,483,795.16	43,496,994.50	20,226,569.77	19,117,711.81	23,270,424.73
ECOLOGIA	1,547,989.34	1,891,205.72	3,439,195.06	2,713,535.75	2,668,043.75	725,659.31
OBRAS PUBLICAS	48,656,665.47	-1,609,567.16	47,047,098.31	21,486,724.32	20,932,089.44	25,560,373.99
DESARROLLO RURAL	225,134.37	360,434.53	585,568.90	467,593.01	463,886.01	117,975.89
SERVICIOS PRIMARIOS	82,719,950.90	20,660,337.33	103,380,288.23	41,275,675.39	39,819,497.12	62,104,612.84
SECRETARIA DEL AYUNTAMIENTO	16,131,251.47	4,143,366.53	20,274,618.00	10,475,856.37	10,185,920.66	9,798,761.63
DESARROLLO SOCIAL	17,219,747.07	7,063,000.78	24,282,747.85	14,966,597.46	14,837,940.55	9,316,150.39
TESORERIA	18,278,490.21	5,036,319.66	23,314,809.87	14,155,644.52	13,899,845.09	9,159,165.35
D.I.F. MUNICIPAL	9,594,861.91	4,281,480.51	13,876,342.42	6,809,785.85	6,553,912.40	7,066,556.57
JUBILADOS	11,823,739.70	1,511,132.50	13,334,872.20	9,100,466.00	9,100,466.00	4,234,406.20
MUSEOS	1,934,694.25	140,983.35	2,075,677.60	858,702.40	856,662.41	1,216,975.20
CATASTRO	1,776,274.08	257,911.28	2,034,185.36	990,912.43	967,211.06	1,043,272.93
DEPARTAMENTO DE AGUA	15,939,025.46	8,999,185.41	24,938,210.87	11,759,700.83	11,754,946.73	13,178,510.04
SECRETARIA TECNICA	7,611,759.76	2,532,868.60	10,144,628.36	3,851,164.41	3,462,468.20	6,293,463.95
BIBLIOTECAS	959,308.49	113,993.13	1,073,301.62	542,385.29	542,385.29	530,916.33
CULTURA	1,188,639.03	93,095.02	1,281,734.05	558,044.40	549,852.65	723,689.65
FOMENTO ECONOMICO	506,928.45	29,919.93	536,848.38	259,512.25	258,807.25	277,336.13
TURISMO	496,890.78	973,970.28	1,470,861.06	1,208,370.89	1,146,707.50	262,490.17
Total del Gasto	287,926,831.24	74,072,592.99	361,999,424.23	174,195,183.89	169,162,464.97	187,804,240.34

Gobierno (Federal/Estatal/Municipal) de _____						
Estado Analítico del Ejercicio del Presupuesto de Egresos						
Clasificación Administrativa						
Del 01 de enero al 30 de septiembre de 2024						
Concepto	Egresos					Subejercicio
	Aprobado	Ampliaciones/ (Reducciones)	Modificado	Devengado	Pagado	
	1	2	3 = (1 + 2)	4	5	
Poder Ejecutivo	0.00	0.00	0.00	0.00	0.00	0.00
Poder Legislativo	0.00	0.00	0.00	0.00	0.00	0.00
Poder Judicial	0.00	0.00	0.00	0.00	0.00	0.00
Entidades Autónomas	0.00	0.00	0.00	0.00	0.00	0.00
Total del Gasto	0.00	0.00	0.00	0.00	0.00	0.00

Sector Paraestatal del Gobierno (Federal/Estatal/Municipal) de _____						
Estado Analítico del Ejercicio del Presupuesto de Egresos						
Clasificación Administrativa						
Del 01 de enero al 30 de septiembre de 2024						
Concepto	Egresos					Subejercicio
	Aprobado	Ampliaciones/ (Reducciones)	Modificado	Devengado	Pagado	
	1	2	3 = (1 + 2)	4	5	
Entidades Paraestatales y Fideicomisos No Empresariales y No Financieros	0.00	0.00	0.00	0.00	0.00	0.00
Instituciones Públicas de la Seguridad Social	0.00	0.00	0.00	0.00	0.00	0.00
Entidades Paraestatales Empresariales No Financieras con Participación Estatal Mayoritaria	0.00	0.00	0.00	0.00	0.00	0.00
Fideicomisos Empresariales No Financieros con Participación Estatal Mayoritaria	0.00	0.00	0.00	0.00	0.00	0.00
Entidades Paraestatales Empresariales Financieras Monetarias con Participación Estatal Mayoritaria	0.00	0.00	0.00	0.00	0.00	0.00
Entidades Paraestatales Empresariales Financieras No Monetarias con Participación Estatal Mayoritaria	0.00	0.00	0.00	0.00	0.00	0.00
Fideicomisos Financieros Públicos con Participación Estatal Mayoritaria	0.00	0.00	0.00	0.00	0.00	0.00
Total del Gasto	0.00	0.00	0.00	0.00	0.00	0.00

Lic. Tania Vanessa Flores Guerra
 Presidenta Municipal

Ing. Eduardo Ramon Águirre Ramos
 Dir. Contabilidad Gubernamental

Lic. Evelyn Janeth Lopez Velazquez
 Tesorera Municipal

INFORMACIÓN PRESUPUESTARIA
V.- ESTADO ANALÍTICO DEL EJERCICIO
DEL PRESUPUESTO DE EGRESOS POR
CLASIFICACIÓN ECONÓMICA




MUNICIPIO DE MUZQUIZ COAHUILA


Estado Analítico del Ejercicio del Presupuesto de Egresos
Clasificación Económica (por Tipo de Gasto)
Del 01 de enero al 30 de septiembre de 2024



Concepto	Egresos					
	Aprobado	Ampliaciones/ (Reducciones)	Modificado	Devengado	Pagado	Subejercicio
	1	2	3 = (1 + 2)	4	5	6 = (3 - 4)
Gasto Corriente	220,615,603.48	72,102,578.47	292,718,181.95	143,624,886.33	138,618,317.41	149,093,295.62
Gasto de Capital	55,487,488.06	458,882.02	55,946,370.08	21,469,831.56	21,443,681.56	34,476,538.52
Amortización de la Deuda y Disminución de Pasivos	0.00	0.00	0.00	0.00	0.00	0.00
Pensiones y Jubilaciones	11,823,739.70	1,511,132.50	13,334,872.20	9,100,466.00	9,100,466.00	4,234,406.20
Participaciones	0.00	0.00	0.00	0.00	0.00	0.00
Total del Gasto	287,926,831.24	74,072,592.99	361,999,424.23	174,195,183.89	169,162,464.97	187,804,240.34


Lic. Tania Vanessa Flores Guerra
Presidenta Municipal


Ing. Eduardo Ramon Aguirre Ramos
Dir. Contabilidad Gubernamental


Lic. Evelyn Janeth Lopez Velazquez
Tesorera Municipal

**INFORMACIÓN PRESUPUESTARIA
VI.- ESTADO ANALÍTICO DEL EJERCICIO
DEL PRESUPUESTO DE EGRESOS POR
CLASIFICACIÓN POR OBJETO DEL GASTO**

Concepto	Egresos					Subejercicio
	Aprobado	Ampliaciones/ (Reducciones)	Modificado	Devengado	Pagado	
	1	2	3 = (1 + 2)	4	5	
Servicios Personales	81,461,893.02	25,339,694.06	106,801,587.08	59,780,006.25	59,687,657.51	47,021,580.8
Remuneraciones al Personal de Carácter Permanente	66,019,043.25	17,933,648.73	83,952,691.98	49,791,450.00	49,791,450.00	34,161,241.9
Remuneraciones al Personal de Carácter Transitorio	0.00	0.00	0.00	0.00	0.00	0.00
Remuneraciones Adicionales y Especiales	12,895,683.14	6,462,940.64	19,358,623.78	7,505,069.00	7,505,069.00	11,853,554.7
Seguridad Social	1,984,360.29	346,487.05	2,330,847.34	1,760,264.86	1,667,916.12	570,582.4
Otras Prestaciones Sociales y Económicas	562,806.34	590,367.64	1,153,173.98	716,972.39	716,972.39	436,201.5
Previsiones	0.00	0.00	0.00	0.00	0.00	0.00
Pago de Estímulos a Servidores Públicos	0.00	6,250.00	6,250.00	6,250.00	6,250.00	0.00
Materiales y Suministros	16,980,695.28	11,561,826.87	28,542,522.15	21,098,057.71	17,395,974.53	7,444,464.4
Materiales de Administración, Emisión de Documentos y Artículos Oficiales	1,211,836.49	1,096,316.52	2,308,153.01	813,943.00	762,628.30	1,494,210.0
Alimentos y Utensilios	454,806.77	561,965.46	1,016,772.23	543,205.06	437,363.57	473,567.1
Materias Primas y Materiales de Producción y Comercialización	0.00	0.00	0.00	0.00	0.00	0.00
Materiales y Artículos de Construcción y de Reparación	2,204,748.36	5,507,356.34	7,712,104.70	5,574,898.04	5,466,059.97	2,137,206.6
Productos Químicos, Farmacéuticos y de Laboratorio	233,837.75	225,682.75	459,520.50	268,357.18	263,805.18	191,163.3
Combustibles, Lubricantes y Aditivos	9,806,952.35	2,624,516.68	12,431,469.03	11,599,498.86	8,414,674.08	831,974.0
Vestuario, Blancos, Prendas de Protección y Artículos Deportivos	747,536.54	-102,974.45	644,562.09	328,659.08	296,721.48	315,903.0
Materiales y Suministros Para Seguridad	1,150,000.00	0.00	1,150,000.00	0.00	0.00	1,150,000.0
Herramientas, Refacciones y Accesorios Menores	1,170,977.02	1,648,963.57	2,819,940.59	1,969,496.49	1,754,721.95	850,444.7
Servicios Generales	100,897,081.82	28,284,188.16	129,181,269.98	46,784,605.72	45,769,829.19	82,396,664.4
Servicios Básicos	16,345,573.66	9,363,956.04	25,709,529.70	13,423,972.41	13,419,628.30	12,285,557.2
Servicios de Arrendamiento	36,557,506.06	5,942,364.58	42,499,870.64	19,259,929.16	18,860,669.53	23,239,941.4
Servicios Profesionales, Científicos, Técnicos y Otros Servicios	33,293,625.57	1,534,537.92	34,828,163.49	1,902,503.86	1,902,503.86	32,925,659.6
Servicios Financieros, Bancarios y Comerciales	714,609.29	561,368.32	1,275,977.61	774,146.25	767,418.25	501,831.3
Servicios de Instalación, Reparación, Mantenimiento y Conservación	2,431,614.65	1,721,333.33	4,152,947.98	1,891,957.66	1,643,398.82	2,260,990.0
Servicios de Comunicación Social y Publicidad	5,240,430.62	2,689,000.00	7,929,430.62	2,483,456.00	2,210,456.00	5,445,974.0
Servicios de Traslado y Viáticos	311,959.28	264,724.34	576,683.62	328,864.33	328,864.33	247,819.0
Servicios Oficiales	2,840,444.08	3,044,985.63	5,885,429.71	3,618,482.05	3,535,498.34	2,266,947.0
Otros Servicios Generales	3,161,318.61	3,161,918.00	6,323,236.61	3,101,294.00	3,101,294.00	3,221,942.0
Transferencias, Asignaciones, Subsidios y Otras Ayudas	33,099,673.06	8,428,001.88	41,527,674.94	25,062,682.65	24,865,322.18	16,464,992.0
Transferencias Internas y Asignaciones al Sector Público	0.00	0.00	0.00	0.00	0.00	0.00
Transferencias al Resto del Sector Público	0.00	0.00	0.00	0.00	0.00	0.00
Subsidios y Subvenciones	5,018,200.80	2,483,310.45	7,501,511.25	4,194,219.74	4,194,219.74	3,307,291.0
Ayudas Sociales	16,257,732.56	4,433,558.93	20,691,291.49	11,767,996.91	11,570,636.44	8,923,294.0
Pensiones y Jubilaciones	11,823,739.70	1,511,132.50	13,334,872.20	9,100,466.00	9,100,466.00	4,234,406.0
Transferencias a Fideicomisos, Mandatos y Otros Análogos	0.00	0.00	0.00	0.00	0.00	0.00
Transferencias a la Seguridad Social	0.00	0.00	0.00	0.00	0.00	0.00
Donativos	0.00	0.00	0.00	0.00	0.00	0.00
Transferencias al Exterior	0.00	0.00	0.00	0.00	0.00	0.00
Bienes Muebles, Inmuebles e Intangibles	21,785,300.89	5,433,804.96	27,219,105.85	15,515,942.02	15,489,792.02	11,703,163.0
Mobiliario y Equipo de Administración	96,409.31	351,830.00	448,239.31	339,861.08	339,861.08	108,378.0
Mobiliario y Equipo Educativo y Recreativo	0.00	160,975.73	160,975.73	160,975.73	160,975.73	0.00
Equipo e Instrumental Médico y de Laboratorio	799,734.48	1,453,000.00	2,252,734.48	1,148,920.84	1,148,920.84	1,103,813.0
Vehículos y Equipo de Transporte	20,068,933.98	827,473.54	20,896,407.52	11,060,828.00	11,060,828.00	9,835,579.0
Equipo de Defensa y Seguridad	0.00	0.00	0.00	0.00	0.00	0.00
Química, Otros Equipos y Herramientas	820,223.12	2,640,525.69	3,460,748.81	2,805,356.37	2,779,206.37	655,392.0
Vivos Biológicos	0.00	0.00	0.00	0.00	0.00	0.00
Bienes Inmuebles	0.00	0.00	0.00	0.00	0.00	0.00
Activos Intangibles	0.00	0.00	0.00	0.00	0.00	0.00
Inversión Pública	33,702,187.17	-4,974,922.94	28,727,264.23	5,953,889.54	5,953,889.54	22,773,374.0
Obra Pública en Bienes de Dominio Público	18,953,577.94	-1,974,922.94	16,978,655.00	5,953,889.54	5,953,889.54	11,024,765.0
Obra Pública en Bienes Propios	14,748,609.23	-3,000,000.00	11,748,609.23	0.00	0.00	11,748,609.0
Proyectos Productivos y Acciones de Fomento	0.00	0.00	0.00	0.00	0.00	0.00
Inversiones Financieras y Otras Provisiones	0.00	0.00	0.00	0.00	0.00	0.00
Inversiones Para el Fomento de Actividades Productivas	0.00	0.00	0.00	0.00	0.00	0.00
Acciones y Participaciones de Capital	0.00	0.00	0.00	0.00	0.00	0.00
Compra de Títulos y Valores	0.00	0.00	0.00	0.00	0.00	0.00
Concesión de Préstamos	0.00	0.00	0.00	0.00	0.00	0.00
Inversiones en Fideicomisos, Mandatos y Otros Análogos	0.00	0.00	0.00	0.00	0.00	0.00
Otras Inversiones Financieras	0.00	0.00	0.00	0.00	0.00	0.00
Provisiones para Contingencias y Otras Erogaciones Especiales	0.00	0.00	0.00	0.00	0.00	0.00
Participaciones y Aportaciones	0.00	0.00	0.00	0.00	0.00	0.00
Participaciones	0.00	0.00	0.00	0.00	0.00	0.00
Aportaciones	0.00	0.00	0.00	0.00	0.00	0.00
Convenios	0.00	0.00	0.00	0.00	0.00	0.00
Deuda Pública	0.00	0.00	0.00	0.00	0.00	0.00
Amortización de la Deuda Pública	0.00	0.00	0.00	0.00	0.00	0.00
Intereses de la Deuda Pública	0.00	0.00	0.00	0.00	0.00	0.00
Comisiones de la Deuda Pública	0.00	0.00	0.00	0.00	0.00	0.00
Gastos de la Deuda Pública	0.00	0.00	0.00	0.00	0.00	0.00
Costo por Coberturas	0.00	0.00	0.00	0.00	0.00	0.00
Apoyos Financieros	0.00	0.00	0.00	0.00	0.00	0.00
Adeudos de Ejercicios Fiscales Anteriores (Adefas)	0.00	0.00	0.00	0.00	0.00	0.00
Total del Gasto	287,926,831.24	74,072,592.99	361,999,424.23	174,195,183.89	169,162,464.97	187,804,240.0

Lic. Tania Vanessa Flores Guerra
 Presidenta Municipal

Ing. Eduardo Ramon Aguirre Ramos
 Dir. Contabilidad Gubernamental

Lic. Evelyn Janeth Lopez Velazquez
 Tesquera Municipal

**INFORMACIÓN PRESUPUESTARIA
VII.- ESTADO ANALÍTICO DEL EJERCICIO
DEL PRESUPUESTO DE EGRESOS POR
CLASIFICACIÓN FUNCIONAL**

Concepto	Egresos					Subejercicio 6 = (3 - 4)
	Aprobado	Ampliaciones/ (Reducciones)	Modificado	Devengado	Pagado	
	1	2	3 = (1 + 2)	4	5	
Total	142,982,122.64	48,564,424.83	191,546,547.47	101,288,422.08	97,991,568.70	90,258,125.39
Legislación	0.00	0.00	0.00	0.00	0.00	0.00
Justicia	0.00	0.00	0.00	0.00	0.00	0.00
Coordinación de la Política de Gobierno	112,968,923.30	35,080,629.67	148,049,552.97	81,061,852.31	78,873,856.89	66,987,700.66
Relaciones Exteriores	0.00	0.00	0.00	0.00	0.00	0.00
Asuntos Financieros y Hacendarios	0.00	0.00	0.00	0.00	0.00	0.00
Seguridad Nacional	0.00	0.00	0.00	0.00	0.00	0.00
Asuntos de Orden Público y de Seguridad Interior	30,013,199.34	13,483,795.16	43,496,994.50	20,226,569.77	19,117,711.81	23,270,424.73
Otros Servicios Generales	0.00	0.00	0.00	0.00	0.00	0.00
Desarrollo Social	144,944,708.60	25,508,168.16	170,452,876.76	72,906,761.81	71,170,896.27	97,546,114.94
Protección Ambiental	0.00	0.00	0.00	0.00	0.00	0.00
Vivienda y Servicios a la Comunidad	123,668,775.24	18,812,978.93	142,481,754.17	57,126,711.76	55,588,206.69	85,355,042.41
Salud	0.00	0.00	0.00	0.00	0.00	0.00
Recreación, Cultura y Otras Manifestaciones Sociales	0.00	0.00	0.00	0.00	0.00	0.00
Educación	0.00	0.00	0.00	0.00	0.00	0.00
Protección Social	21,275,933.36	6,695,189.23	27,971,122.59	15,780,050.05	15,582,689.58	12,191,072.54
Otros Asuntos Sociales	0.00	0.00	0.00	0.00	0.00	0.00
Desarrollo Económico	0.00	0.00	0.00	0.00	0.00	0.00
Asuntos Económicos, Comerciales y Laborales en General	0.00	0.00	0.00	0.00	0.00	0.00
Agropecuaria, Silvicultura, Pesca y Caza	0.00	0.00	0.00	0.00	0.00	0.00
Combustibles y Energía	0.00	0.00	0.00	0.00	0.00	0.00
Minería, Manufacturas y Construcción	0.00	0.00	0.00	0.00	0.00	0.00
Transporte	0.00	0.00	0.00	0.00	0.00	0.00
Comunicaciones	0.00	0.00	0.00	0.00	0.00	0.00
Turismo	0.00	0.00	0.00	0.00	0.00	0.00
Ciencia, Tecnología e Innovación	0.00	0.00	0.00	0.00	0.00	0.00
Otras Industrias y Otros Asuntos Económicos	0.00	0.00	0.00	0.00	0.00	0.00
no Clasificadas en Funciones Anteriores	0.00	0.00	0.00	0.00	0.00	0.00
Transacciones de la Deuda Pública / Costo Financiero de la Deuda	0.00	0.00	0.00	0.00	0.00	0.00
Transferencias, Participaciones y Aportaciones entre Diferentes Niveles y Ordenes de Gobierno	0.00	0.00	0.00	0.00	0.00	0.00
Saneamiento del Sistema Financiero	0.00	0.00	0.00	0.00	0.00	0.00
Adeudos de Ejercicios Fiscales Anteriores	0.00	0.00	0.00	0.00	0.00	0.00
Total del Gasto	287,926,831.24	74,072,592.99	361,999,424.23	174,195,183.89	169,162,464.97	187,804,240.33

Lic. Tania Vanessa Flores Guerra
 Presidenta Municipal

Ing. Eduardo Ramon Aguirre Ramos
 Dir. Contabilidad Gubernamental

Lic. Evelyn Janeth Lopez Velazquez
 Tesorera Municipal

INFORMACIÓN PROGRAMÁTICA

I.- GASTO POR CATEGORÍA PROGRAMÁTICA



MUNICIPIO DE MUZQUIZ COAHUILA
Gasto por Categoría Programática
Del 01 de enero al 30 de septiembre de 2024



Concepto	Egresos					Subejercicio 6 = (3 - 4)
	Aprobado	Ampliaciones/ (Reducciones)	Modificado	Devengado	Pagado	
	1	2	3 = (1 + 2)	4	5	
Programas						
Subsidios: Sector Social y Privado o Entidades Federativas y Municipios	0.00	0.00	0.00	0.00	0.00	0.00
Sujetos a Reglas de Operación	0.00	0.00	0.00	0.00	0.00	0.00
Otros Subsidios	0.00	0.00	0.00	0.00	0.00	0.00
Desempeño de las Funciones	276,103,091.54	72,561,460.49	348,664,552.03	165,094,717.89	160,061,998.97	183,569,834.14
Prestación de Servicios Públicos	276,103,091.54	72,561,460.49	348,664,552.03	165,094,717.89	160,061,998.97	183,569,834.14
Provisión de Bienes Públicos	0.00	0.00	0.00	0.00	0.00	0.00
Planeación, seguimiento y evaluación de políticas públicas	0.00	0.00	0.00	0.00	0.00	0.00
Promoción y fomento	0.00	0.00	0.00	0.00	0.00	0.00
Regulación y supervisión	0.00	0.00	0.00	0.00	0.00	0.00
Funciones de las Fuerzas Armadas (Únicamente Gobierno Federal)	0.00	0.00	0.00	0.00	0.00	0.00
Específicos	0.00	0.00	0.00	0.00	0.00	0.00
Proyectos de Inversión	0.00	0.00	0.00	0.00	0.00	0.00
Administrativos y de Apoyo	0.00	0.00	0.00	0.00	0.00	0.00
Apoyo al proceso presupuestario y para mejorar la eficiencia institucional	0.00	0.00	0.00	0.00	0.00	0.00
Apoyo a la función pública y al mejoramiento de la gestión	0.00	0.00	0.00	0.00	0.00	0.00
Operaciones ajenas	0.00	0.00	0.00	0.00	0.00	0.00
Compromisos	0.00	0.00	0.00	0.00	0.00	0.00
Obligaciones de cumplimiento de resolución jurisdiccional	0.00	0.00	0.00	0.00	0.00	0.00
Desastres Naturales	0.00	0.00	0.00	0.00	0.00	0.00
Obligaciones	11,823,739.70	1,511,132.50	13,334,872.20	9,100,466.00	9,100,466.00	4,234,406.20
Pensiones y jubilaciones	11,823,739.70	1,511,132.50	13,334,872.20	9,100,466.00	9,100,466.00	4,234,406.20
Aportaciones a la seguridad social	0.00	0.00	0.00	0.00	0.00	0.00
Aportaciones a fondos de estabilización	0.00	0.00	0.00	0.00	0.00	0.00
Aportaciones a fondos de inversión y reestructura de pensiones	0.00	0.00	0.00	0.00	0.00	0.00
Programas de Gasto Federalizado (Gobierno Federal)	0.00	0.00	0.00	0.00	0.00	0.00
Gasto Federalizado	0.00	0.00	0.00	0.00	0.00	0.00
Participaciones a entidades federativas y municipios	0.00	0.00	0.00	0.00	0.00	0.00
Costo financiero, deuda o apoyos a deudores y ahorradores de la banca	0.00	0.00	0.00	0.00	0.00	0.00
Adeudos de ejercicios fiscales anteriores	0.00	0.00	0.00	0.00	0.00	0.00
Total del Gasto	287,926,831.24	74,072,592.99	361,999,424.23	174,195,183.89	169,162,464.97	187,804,240.34

Lic. Tania Vanessa Flores Guerra
Presidenta Municipal

Ing. Eduardo Ramón Aguirre Ramos
Dir. Contabilidad Gubernamental

Lic. Evelyn Janeth Lopez Velazquez
Tesorera Municipal

INFORMACIÓN PROGRAMÁTICA

II.- PROGRAMAS Y PROYECTOS DE INVERSIÓN



Municipio de MUZQUIZ
Programas y Proyectos de Inversión
Del 01 de enero al 30 de septiembre de 2024
(Cifras en Pesos)



Programas y Proyectos de Inversión Pública		septiembre	Acumulado enero - septiembre
001004.-Infraestructura y Desarrollo Municipal		0.00	5,953,889.54
	Subtotal	0.00	5,953,889.54
Gastos de Capital		septiembre	Acumulado enero - septiembre
001001.-Gasto Administrativo		0.00	1,499,451.92
001002.-Seguridad Publica		0.00	4,029,633.73
001004.-Infraestructura y Desarrollo Municipal		17,800.00	9,986,856.37
	Subtotal	17,800.00	15,515,942.02

Total General	17,800.00	21,469,831.56
----------------------	------------------	----------------------

INFORMACIÓN PROGRAMÁTICA
III.- LA RELACIÓN DE SUS PROGRAMAS
PRESUPUESTARIOS CON SUS
RESPECTIVOS INDICADORES PARA
RESULTADOS




Municipio de Muzquiz Coahuila
PROGRAMA: GASTO ADMINISTRATIVO
 Subprograma: Administración Pública Municipal



Nombre del Subprograma:		Administración Pública Municipal						
Descripción (Que comprende):		Conducir la administración de recursos públicos bajo un esquema que incluya objetivos, estrategias y acciones para la prestación de servicios de cada una de las dependencias que conforman la Administración Pública Municipal; así como vigilar y dar seguimiento al ejercicio ordenado del gasto municipal						
Unidad Responsable:		Tesorería Municipal, Contraloría Municipal						
Dependencias o Unidades Participantes (Si aplica):		Todas las Dependencias de la Administración Municipal						
Importe en pesos de la inversión (para proyectos):		\$	-	\$	131,261,205.84			
EJE Rector del PMD:		1. GOBIERNO EFICIENTE CERCANO Y TRANSPARENTE						
Objetivos Estratégicos que Impacta		Objetivo: Contar con los recursos humanos y materiales requeridos para un funcionamiento adecuado, oportuno y eficiente. Fortalecer la capacidad del gobierno Municipal, para ejercer el gasto con mayor responsabilidad y transparencia y de manera más eficiente. Estrategia 1.1. Incrementar la eficiencia y eficacia de la administración pública a fin de prestar un servicio de calidad a la ciudadanía. Garantizar la justa actuación de las unidades administrativas, para vigilancia, control y evaluación de los ingresos, gastos, recursos, bienes y obligaciones de la Administración Pública Municipal.						
Clasificación Programática		Clasificación Funcional del Gasto						
Prestación de Servicios Públicos		1. Finalidad	Gobierno	Función	Sub Función			
Población Objetivo		Población en General del Municipio de Muzquiz						
Tipo de Población Objetivo		Interna: <input checked="" type="checkbox"/>	Externa: <input checked="" type="checkbox"/>	Meta: 100%				
FIN: (Objetivo General)		Llevar a cabo el correcto desempeño de la Administración Pública y la Actuación de los servidores públicos municipales; apegada al orden, planeación y ejercicio responsable de los recursos mediante una administración moderna, ordenada y transparente, que al desarrollarse permitan estar a la altura de las exigencias y las necesidades de la ciudadanía.						
PROPÓSITO:		El Municipio de Muzquiz, Coahuila cuenta con personal capacitado que proporciona un eficaz y eficiente servicio a la ciudadanía.						
INDICADORES Y METAS ASOCIADOS CON EL PROPÓSITO (Impacto, Eficiencia y Eficacia)								
INDICADOR	Formula de Cálculo (PEt / PPI) x 100	Unidad de Medida	Variables	Primer Trimestre	Segundo Trimestre	Tercer Trimestre	Cuarto Trimestre	FINAL
		Porcentaje	V1: Presupuesto ejercido V2: Presupuesto programado	Programado Realizado Presupuestado Ejercido	25.00% 22.87% \$32,815,301.46 \$30,014,933.97	25.00% 18.76% \$32,815,301.46 \$24,625,460.14	25.00% 13.20% \$ 32,815,301.46 \$ 17,320,992.20	25.00% 0.00% \$ 32,815,301.46 \$ -

RELACION DE COMPONENTES o PRODUCTOS GENERALES

Componente 1. Organización del Gasto Administrativo		Unidad ejecutora:		Tesorería Municipal			Otras unidades involucradas:			Todas las Dependencias de la Administración Municipal	
INDICADOR	Formula de Cálculo	Unidad de Medida	Variables	Primer Trimestre	Segundo Trimestre	Tercer Trimestre	Cuarto Trimestre	TOTAL	Fecha de Inicio de la Actividad	Fecha de Término de la Actividad	
Aplicación adecuada del presupuesto de Egresos Programado	(PET / PPT) x 100	Porcentaje	V1: Presupuesto ejercido V2: Presupuesto programado	Programado Realizado Presupuestado Ejercido	25.00% 22.87% \$32,815,301.46 \$30,014,933.97	25.00% 18.76% \$32,815,301.46 \$24,625,460.14	25.00% 0.00% \$ 32,815,301.46 \$ 17,320,992.20	100.00% 54.82% \$ 131,261,205.84 \$ 71,961,386.31	01/01/2024	31/12/2024	
ENTREGABLES											
ACTIVIDADES											
1.1 Recibir y atender las invitaciones a cursos de capacitación											
1.2 Gestionar ante las diferentes instancias de Gobierno las capacitaciones necesarias para el personal											
1.3 analizar y determinar las necesidades de recursos humanos y/o materiales de cada departamento											
1.4 Atender solicitudes de requerimiento de recursos materiales											
1.5 Elaboración de Ordenes de Compra.											
1.6 Aprobación de Ordenes de Compra											
1.7 Adquisición de materiales y/o equipo necesarios											
1.8 Documentación de las Finanzas del Municipio											
1.9 Analisis de la Situación Financiera											
1.10 Elaboración y puesta en marcha de plan de Saneamiento Financiero											
COMPONENTE 1 : Organización del Gasto Administrativo											
Condiciones Administrativas No Controlables		Observaciones		Observaciones							
1. Que el Municipio no cuente con recursos suficientes		1 Catastrofos o Desastres Naturales									
2. Negligencia de los servidores Públicos		2 Deserción del personal									
3. Entrega de los recursos en tiempo y forma		3 Descompostura y/o perdida total de los bienes									
Responsable del Programa o Proyecto:		Nombre:		Lic. Evelyn Janeth Lopez Velazquez							
		Cargo:		Tesorero							
		Departamento:		Tesorería Municipal							



Municipio de Muzquiz Coahuila
PROGRAMA: INFRAESTRUCTURA Y DESARROLLO MUNICIPAL
 Subprograma: Infraestructura e Imagen Urbana



Nombre del Subprograma:		Infraestructura e Imagen Urbana	
Descripción (Que comprende):		Comprende las mejoras de la imagen urbana del Municipio, así como la construcción, mantenimiento y/o remodelación de espacios públicos dentro del Municipio	
Unidad Responsable:		Obras Públicas	
Dependencias o Unidades Participantes (Si aplica)		Obras Públicas, Servicios Primarios	
Importe en pesos de la inversión (para proyectos)		\$ -	\$ 72,370,953.80
EJE Rector del PMD:		3. COMPETITIVIDAD Y DESARROLLO ECONOMICO	
Objetivos Estratégicos que Impacta		Objetivo: Promover un desarrollo urbano sustentable, mediante las mejoras en infraestructura, equipamiento urbano y servicios básicos. Estrategia 1.1. Mejorar la cobertura de los servicios primarios dentro y fuera de la mancha urbana	
Clasificación Programática		Clasificación Funcional del Gasto	
Prestación de Servicios Públicos		1. Finalidad	Desarrollo Social
		Función	2.2 Vivienda y Servicios a la Comunidad
		Sub Función	Desarrollo Comunitario
Población Objetivo		Población en General del Municipio de Muzquiz	
Tipo de Población Objetivo		Interna:	Meta: 100%
FIN: (Objetivo General)		Contribuir al desarrollo económico del municipio propiciando las condiciones que impulsen inversión y se traduzca en nuevos y mejores empleos y condiciones de vida para la población. Generar oportunidades de crecimiento económico y social con base en desarrollo equitativo alcanzando mayores niveles de competitividad y productividad. Liderar la actividad turística de la región con un servicio de calidad, cumplir con las normativas de las leyes ambientales y fomentar el cuidado al medio ambiente.	
PROPOSITO:		Los habitantes del Municipio cuentan con Servicios primario de calidad, que aseguran el bienestar de las familias.	
INDICADORES Y METAS ASOCIADOS CON EL PROPOSITO (Impacto, Eficiencia y Eficacia)			
INDICADOR	Formula de Cálculo	Unidad de Medida	Variables
	(PEt / PPT) x 100	Porcentaje	V1: Presupuesto ejercido V2: Presupuesto programado
Obras de Urbanización Imagen Municipal		Pesos	Programado
			Realizado
			Primer Trimestre
			Segundo Trimestre
			Tercer Trimestre
			Cuarto Trimestre
			FINAL
			25%
			25%
			34%
			33%
			18,092,738.45
			18,092,738.45
			18,092,738.45
			23,650,875.82
			24,479,217.92
			0%
			0%
			100%
			79%
			\$ 72,370,953.80
			\$ 57,126,711.76

RELACION DE COMPONENTES o PRODUCTOS GENERALES

Componente 1. DESARROLLO SUSTENTABLE		Unidad ejecutora:		Departamento de Servicios Primarios		Otras unidades involucradas:				Ecología	
INDICADOR	Formula de Cálculo	Unidad de Medida	Variables	Unidad de medida	Programado	Primer Trimestre	Segundo Trimestre	Tercer Trimestre	Cuarto Trimestre	TOTAL	TOTAL
Obras de Urbanización Imagen Municipal	(PEI / PPT) x 100	Porcentaje	V1: Presupuesto ejercido V2: Presupuesto programado	Pesos	Realizado	12%	34%	33%	0%	\$ 72,370,953.80	79%
					Ejercido	\$ 8,996,618.02	\$ 24,479,217.92	\$ 23,650,875.82	\$ 18,092,738.45	\$ 18,092,738.45	\$ 18,092,738.45

ENTREGABLES		ACTIVIDADES		Fecha de Inicio de la Actividad		Fecha de Término de la Actividad	
		1.1	Elaboración de Programa para recolección de basura	01/01/2024	31/12/2024		
		1.2	Bitácora de programa de recolección de basura	01/01/2024	31/12/2024		
		1.3	Mantenimiento oportuno de camiones recolectores de basura	01/01/2024	31/12/2024		
		1.4	Atención oportuna de quejas y solicitudes de la población	01/01/2024	31/12/2024		
		1.5	Recolección de basura	01/01/2024	31/12/2024		
		1.6	Levantamiento de censo de electrificación	01/01/2024	31/12/2024		
		1.7	Determinación de necesidades prioritarias de electrificación	01/01/2024	31/12/2024		
		1.8	Instalación de suministro eléctrico	01/01/2024	31/12/2024		
		1.9	Atención oportuna de quejas y solicitudes de la población	01/01/2024	31/12/2024		
		1.10	Determinación de necesidades de pavimentación y bacheo en el Municipio	01/01/2024	31/12/2024		
		1.11	Elaboración de proyecto de logística y mantenimiento de calles	01/01/2024	31/12/2024		
		1.12	Pavimentación y recarpeteo de calles	01/01/2024	31/12/2024		
		1.13	Programación de mantenimiento preventivo y correctivo	01/01/2024	31/12/2024		
		1.14	Atención oportuna de quejas y solicitudes de la población	01/01/2024	31/12/2024		

Condiciones Administrativas No Controlables		Observaciones	
1. Que el Municipio no cuente con recursos suficientes		1. Descompostura de unidades de recolección de basura	
2. Restricciones del Presupuesto		2. Condiciones climáticas	

Nombre:	Arq. Mario Alberto Villarreal
Cargo:	Director
Departamento:	Director de Obras Públicas

Responsable del Programa o Proyecto:	
Observaciones:	

	programado	Ejercido	\$ 5,360,179.17	\$ 2,694,186.53	\$ 7,725,684.35	\$	\$15,780,050.05
--	------------	----------	-----------------	-----------------	-----------------	----	-----------------

RELACION DE COMPONENTES o PRODUCTOS GENERALES

Componente 1. Apoyo a personas y/o grupos vulnerables		Unidad ejecutora:	DIF Municipal		Otras unidades involucradas:		Desarrollo Social	
INDICADOR	Formula de Cálculo	Unidad de Medida	Variables	Unidad de medida	Primer Trimestre	Segundo Trimestre	Tercer Trimestre	Cuarto Trimestre
Atencion a grupos vulnerables	(PEt / PPT) x 100	Porcentaje	V1: Presupuesto ejercido V2: Presupuesto programado	Pesos	25%	18%	25%	0%
					\$ 3,714,433.14	\$ 3,714,433.14	\$ 3,714,433.14	\$ 3,714,433.14
					36%		52%	
					\$ 5,360,179.17	\$ 2,694,186.53	\$ 7,725,684.35	\$ 15,780,050.05
ENTREGABLES								
ACTIVIDADES								
1.1 Levantamiento de censo de familias con situacion vulnerable					01/01/2024			31/12/2024
1.2 Determinacion de casos con mayor necesidad e integracion de expedientes					01/01/2024			31/12/2024
1.3 Apoyo y/o asistencia social y economica a personas					01/01/2024			31/12/2024
1.4 Seguimiento a cada caso presentado y atendido					01/01/2024			31/12/2024
1.5 Atencion oportuna de quejas y solicitudes de la poblacion					01/01/2024			31/12/2024
Observaciones								
Condiciones Administrativas No Controlables								
1. Que el Municipio no cuente con recursos suficientes								
2. Restricciones del Presupuesto								
Condiciones Operativas No Controlables								
1. Transferencia de Aportaciones								
2. Extincion de programas sociales federales, estatales y/o municipales								

Nombre:	Director
Cargo:	Director de DIF Municipal
Departamento:	



Municipio de Muzquiz Coahuila

PROGRAMA: SEGURIDAD PUBLICA



Descripción (Que comprende):		Administración efectiva de los cuerpos policiales y protección civil, a fin de brindar la oportuna atención a las necesidades y/o protección de la ciudadanía. Procurar la protección de las personas y los bienes patrimoniales mediante acciones de prevención delictiva. Contribuir a que la población perciba un clima de seguridad pública, paz y tranquilidad social. Identificar, evaluar y vigilar los riesgos de desastre y potenciar la alerta temprana en las localidades.	
Unidad Responsable:		Dirección de Seguridad Pública Municipal	
Dependencias o Unidades Participantes (Si aplica):		Seguridad Pública Municipal, Tesorería Municipal, Contraloría Municipal	
Importe en pesos de la inversión (para proyectos):		\$ -	\$ 30,013,199.34
EJE RECTOR DEL PMD:			
2. SEGURIDAD Y JUSTICIA			
Objetivo: Planear, dirigir y coordinar la Policía de Seguridad Pública en el Municipio, procurando el mantenimiento de la paz social mediante la vigilancia y prevención del delito, así como ofrecer policías capacitados y con mayor conocimiento para el desempeño de sus funciones.			
Estrategia 1.2. Profesionalización y dignificación de los cuerpos policiales.			
Líneas de Acción. Capacitar a los funcionarios y elementos de seguridad pública municipal para la acreditación del examen de confianza, así como modernizar el parque vehicular, el equipamiento y los uniformes.			
Clasificación Programática			
Prestación de Servicios Públicos		1. Finalidad	Gobierno
		Función	Policía
Población Objetivo		Población en General del Municipio de Muzquiz	
Tipo de Población Objetivo		Interna:	Externa: X
		Meta:	100%
FIN: (Objetivo General)			
Garantizar y mantener la tranquilidad, la paz y el orden público; la protección de la integridad física y moral de la población, el tránsito vehicular y peatonal, la vialidad necesaria de los habitantes del municipio, así como la preservación y restablecimiento de zonas afectadas en caso de desastre, a través de la realización de acciones de vigilancia, prevención de actos delictivos, orientación ciudadana y la recuperación del orden y la tranquilidad en las zonas afectadas.			
PROPÓSITO:			
Los habitantes del municipio de Muzquiz, Coahuila perciben un clima de seguridad pública, paz y tranquilidad social.			
INDICADORES Y METAS ASOCIADOS CON EL PROPÓSITO			
INDICADOR		Eficiencia y Eficacia	
Disminución en la incidencia de delitos en comparación con el año anterior		(Impacto, Unidad de medida)	
Formula de Cálculo		Variables	
(PEI / PPI) x 100		V1: Presupuesto ejercido V2: Presupuesto programado	
Porcentaje		Reportes Ciudadanos	
		Primer Trimestre	
		Segundo Trimestre	
		Tercer Trimestre	
		Cuarto Trimestre	
		FINAL	
		Programado	25.00%
		Realizado	19.54%
		Presupuestado	7,503,299.84
		Ejercido	5,863,897.17
			25.00%
			33.99%
			7,503,299.84
			10,202,301.11
			25.00%
			13.86%
			7,503,299.84
			4,160,371.49
			100.00%
			67.39%
			30,013,199.36
			20,226,569.77

RELACION DE COMPONENTES o PRODUCTOS GENERALES

Componente 1. Administración y operación de Seguridad Pública y Protección Civil		Unidad ejecutora:		Departamento de Seguridad Pública		Otras unidades involucradas:		Tesorería Municipal, Contraloría Municipal	
INDICADOR	Formula de Cálculo	Unidad de Medida	Variables	Primer Trimestre	Segundo	Tercer Trimestre	Cuarto Trimestre	TOTAL	TOTAL
Administración de Seguridad Pública y Protección Civil	(PET / PPT) x 100	Porcentaje	V1: Presupuesto ejercido V2: Presupuesto programado	Programado Realizado Presupuestado Ejercido	25,00% 19,54% \$ 7.503.299,84 \$ 5.863.897,17	25,00% 13,86% \$ 7.503.299,84 \$ 4.160.371,49	25,00% 0,00% \$ 7.503.299,84 \$ 20.226.569,77	100,00% 67,39% \$ 30.013.199,36 \$ 20.226.569,77	

ENTREGABLES		ACTIVIDADES		Fecha de Inicio de la Actividad		Fecha de Término de la Actividad	
Componente 1. Administración y operación de Seguridad Pública y Protección Civil	1.1.1	Elaborar programa de capacitación		01/01/2024		31/12/2024	
	1.1.2	Promoción del programa de Capacitación		01/01/2024		31/12/2024	
	1.1.3	Solicitud de contratación de los cursos de capacitación de acuerdo al programa		01/01/2024		31/12/2024	
	1.1.4	Examen psicológico		01/01/2024		31/12/2024	
	1.1.5	Examen médico		01/01/2024		31/12/2024	
	1.1.6	Examen poligráfico		01/01/2024		31/12/2024	
	1.1.7	Gastos de Traslado		01/01/2024		31/12/2024	
	1.1.8	Hospedaje de los elementos que presentan examen		01/01/2024		31/12/2024	
	1.1.9	Realizar censo para verificar el estado que guardan los kits de operación		01/01/2024		31/12/2024	
	1.9:10	Análisis del censo		01/01/2024		31/12/2024	
	1.9:11	Coitar la compra del equipo necesario		01/01/2024		31/12/2024	
	1.9:12	Llevar a cabo la Compra		01/01/2024		31/12/2024	
	1.9:13	Distribución del equipamiento al Personal de Seguridad		01/01/2024		31/12/2024	
	1.9:14	Realizar una programación y logística para el envío de mandos medios a capacitación		01/01/2024		31/12/2024	
	1.9:15	Elegir los diplomados adecuados para el personal de mandos medios		01/01/2024		31/12/2024	
	1.9:16	enviar al personal de mandos medios a capacitación.		01/01/2024		31/12/2024	
	1.9:17	Diagnóstico de necesidades administrativas y/o operativas		01/01/2024		31/12/2024	
	1.9:18	Coitizaciones		01/01/2024		31/12/2024	
	1.9:19	Instalación de Comités Ciudadano		01/01/2024		31/12/2024	
	1.9:20	Llevar a cabo Reuniones de los comités		01/01/2024		31/12/2024	
	1.9:21	Presentar informes o minutas de acuerdos de los Comités		01/01/2024		31/12/2024	

Condiciones Administrativas No Controlables	Observaciones	Condiciones Operativas No Controlables	Observaciones
1. Que el Municipio no reciba recursos federales		1 Que el personal no apruebe el examen de control y confianza	
2. Cambio en operación de recursos federales		2 Deserción del personal	
		3 Descompostura y/o perdida total de las unidades	

Nombre: **Lic. Tomas Armando Mendez Hernandez**
 Cargo: **Director**
 Departamento: **Dirección de Seguridad Pública**

Componente 1. Pago de Jubilaciones y Pensiones		Unidad de medida	Variables	Tesorería			Otras unidades			Jubilados	
INDICADOR	Formula de Cálculo			Unidad de Medida	Programado	Primer Trimestre	Segundo Trimestre	Tercer Trimestre	Cuarto Trimestre	TOTAL	
Pago de Jubilaciones y Pensiones	(PET / PPT) x 100	Porcentaje	V1: Presupuesto ejercido V2: Presupuesto programado	Realizado Ejercido	25% 27%	25% 23%	25% 27%	25% 0%	100% 77%		
				\$ 2,955,934.92 \$ 3,192,624.00	\$ 2,955,934.92 \$ 3,179,862.00	\$ 2,955,934.92 \$ 2,727,980.00	\$ 2,955,934.92 \$ 3,179,862.00	\$ 2,955,934.94 \$ 3,179,862.00	\$ 11,823,739.70 \$ 9,100,466.00		
ENTREGABLES											
ACTIVIDADES											
1.1 Levantamiento de censo de familias con situación vulnerable											
1.2 Determinación de casos con mayor necesidad e integración de expedientes											
1.3 Apoyo y/o asistencia social y económica a personas											
1.4 Seguimiento a cada caso presentado y atendido											
1.5 Atención oportuna de quejas y solicitudes de la población											
Observaciones											
Condiciones Administrativas No Controlables											
1. Que el Municipio no cuente con recursos suficientes											
2. Restricciones del Presupuesto											
Observaciones											
Lic. Evelyn Janeth Lopez Velazquez											
Director											
Tesorero Municipal											
Nombre:											
Cargo:											
Departamento:											
Responsable del Programa o Proyecto:											

INFORMACIÓN PROGRAMÁTICA
IV.- EL CUMPLIMIENTO DE LOS OBJETIVOS,
METAS Y SATISFACCIÓN DE NECESIDADES
PROYECTADOS EN LOS PROGRAMAS A
CARGO DE LA ENTIDAD DE CONFORMIDAD
CON LOS INDICADORES APROBADOS EN
LOS PROGRAMAS PRESUPUESTARIOS
CORRESPONDIENTES

PRESIDENCIA MUNICIPAL DE MUZQUIZ, COAHUILA

INFORME DE LOS RESULTADOS DE LA EVALUACION DEL DESEMPEÑO
DE LOS PROGRAMAS MUNICIPALES

Periodo del 01 de abril al 30 de septiembre de 2024



PROGRAMA	INDICADOR PROPOSITO	VALOR	INDICADORES ESTRATEGICOS	VALOR	OBJETIVO	METAS
GASTO ADMINISTRATIVO	VARIACION PORCENTUAL DE INDICES DE SATISFACCION	67.20%	PRESUPUESTO EJERCIDO & PRESUPUESTO PROGRAMADO	25.00%	Llevar a cabo el correcto desempeño de la Administración Pública y la Actuación de los servidores públicos municipales, apegada al orden, planeación y ejercicio responsable de los recursos mediante una administración moderna, ordenada y transparente, que al desarrollarse permitan estar a la altura de las exigencias y las necesidades de la ciudadanía.	Contar con los recursos humanos y materiales requeridos para un funcionamiento adecuado, oportuno y eficiente. Fortalecer la capacidad del gobierno Municipal, para ejercer el gasto con mayor responsabilidad y transparencia y de manera más eficiente.
GRUPOS EN SITUACION DE VULNERABILIDAD	VARIACION PORCENTUAL DE INDICES DE SATISFACCION	100%	PRESUPUESTO EJERCIDO & PRESUPUESTO PROGRAMADO	25%	Contar con mejores condiciones sociales y con equidad en oportunidades de desarrollo integral, con menores niveles de pobreza, para constituirnos en una sociedad Muzqueña más integrada, participativa y con altas expectativas de mejoramiento en la calidad de vida.	Implementar acciones necesarias para la atención prioritaria e integral de personas o grupos sociales en situación de vulnerabilidad.
INFRAESTRUCTURA Y DESARROLLO MUNICIPAL	VARIACION PORCENTUAL DE INDICES DE SATISFACCION	100%	PRESUPUESTO EJERCIDO & PRESUPUESTO PROGRAMADO	25%	Contribuir al desarrollo económico del municipio propiciando las condiciones que impulsen inversión y se traduzca en nuevos y mejores empleos y condiciones de vida para la población. Generar oportunidades de crecimiento económico y social con base en desarrollo equitativo alcanzando mayores niveles de competitividad y productividad. Liderar la actividad turística de la región con un servicio de calidad, cumplir con las normativas de las leyes ambientales y fomentar el cuidado al medio ambiente.	Promover un desarrollo urbano sustentable, mediante las mejoras en infraestructura, equipamiento urbano y servicios básicos.

SEGURIDAD PUBLICA	VARIACION PORCENTUAL DE INDICES DE SATISFACCION	56.50%	PRESUPUESTO EJERCIDO & PRESUPUESTO PROGRAMADO	25.00%	<p>Garantizar y mantener la tranquilidad, la paz y el orden público; la protección de la integridad física y moral de la población, el tránsito vehicular y peatonal, la vialidad necesaria de los habitantes del municipio, así como la preservación y restablecimiento de zonas afectadas en caso de desastre, a través de la realización de acciones de vigilancia, prevención de actos delictivos, orientación ciudadana y la recuperación del orden y la tranquilidad en las zonas afectadas.</p>	<p>Planear, dirigir y coordinar la Política de Seguridad Pública en el Municipio, procurando el mantenimiento de la paz social mediante la vigilancia y prevención del delito, así como ofrecer policías capacitados y con mayor conocimiento para el desempeño de sus funciones. Proteger a la persona y a su entorno ante la eventualidad de un desastre provocado por agentes perturbadores naturales o humanos, a través de acciones que reduzcan o eliminen la pérdida de vidas humanas, la destrucción de bienes materiales y el daño al entorno ecológico.</p>
JUBILACIONES	VARIACION PORCENTUAL DE INDICES DE SATISFACCION	91.80%	PRESUPUESTO EJERCIDO & PRESUPUESTO PROGRAMADO	25.00%	<p>Entregar de manera oportuna los recursos destinados a cubrir las jubilaciones y pensiones del personal que fueron obtenidas mediante logros contractuales</p>	<p>implementar acciones necesarias para la atención oportuna a jubilados y pensionados del Municipio, gestionar, aplicar y supervisar los recursos que afectan de manera directa a los jubilados y pensionados del Municipio</p>

INFORMACIÓN PROGRAMÁTICA

V.- LOS RESULTADOS DE LA EVALUACIÓN DEL DESEMPEÑO DE LOS PROGRAMAS DE LA ENTIDAD FEDERATIVA/MUNICIPALES, ASÍ COMO LOS VINCULADOS AL EJERCICIO DE LOS RECURSOS FEDERALES QUE LES HAYAN SIDO TRANSFERIDOS

PRESIDENCIA MUNICIPAL DE MUZQUIZ, COAHUILA

INFORME DE LOS RESULTADOS DE LA EVALUACION DEL DESEMPEÑO

DE LOS PROGRAMAS MUNICIPALES

Periodo del 01 de abril al 30 de septiembre de 2024



PROGRAMA	INDICADOR PROPOSITO	VALOR	INDICADORES ESTRATEGICOS	VALOR	OBJETIVO	METAS
GASTO ADMINISTRATIVO	VARIACION PORCENTUAL DE INDICES DE SATISFACCION	67.20%	PRESUPUESTO EJERCIDO & PRESUPUESTO PROGRAMADO	25.00%	Llevar a cabo el correcto desempeño de la Administracion Publica y la Actuación de los servidores públicos municipales, apegada al orden, planeacion y ejercicio responsable de los recursos mediante una administracion moderna, ordenada y transparente, que al desarrollarse permitan estar a la altura de las exigencias y las necesidades de la ciudadanía.	Contar con los recursos humanos y materiales requeridos para un funcionamiento adecuado, oportuno y eficiente. Fortalecer la capacidad del gobierno Municipal, para ejercer el gasto con mayor responsabilidad y transparencia y de manera mas eficiente.
GRUPOS EN SITUACION DE VULNERABILIDAD	VARIACION PORCENTUAL DE INDICES DE SATISFACCION	100%	PRESUPUESTO EJERCIDO & PRESUPUESTO PROGRAMADO	25%	Contar con mejores condiciones sociales y con equidad en oportunidades de desarrollo integral, con menores niveles de pobreza, para constituirnos en una sociedad Muzquense mas integrada, participativa y con altas expectativas de mejoramiento en la calida de vida.	Implementar acciones necesarias para la atencion prioritaria e integral de personas o grupos sociales en situacion de vulnerabilidad.
INFRAESTRUCTURA Y DESARROLLO MUNICIPAL	VARIACION PORCENTUAL DE INDICES DE SATISFACCION	100%	PRESUPUESTO EJERCIDO & PRESUPUESTO PROGRAMADO	25%	Contribuir al desarrollo economico del municipio propiciando las condiciones que impulsen inversion y se traduzca en nuevos y mejores empleos y condiciones de vida para la población. Generar oportunidades de crecimiento económico y social con base en desarrollo equitativo alcanzando mayores niveles de competitividad y productividad. Liderar la actividad turística de la region con un servicio de calidad, cumplir con las normativas de las leyes ambientales y fomentar el cuidado al medio ambiente.	Promover un desarrollo urbano sustentable, mediante las mejoras en infraestructura, equipamiento urbano y servicios basico.

SEGURIDAD PUBLICA	VARIACION PORCENTUAL DE INDICES DE SATISFACCION	56.50%	PRESUPUESTO EJERCIDO & PRESUPUESTO PROGRAMADO	25.00%	<p>Garantizar y mantener la tranquilidad, la paz y el orden público; la proteccion de la integridad física y moral de la poblacion, el tránsito vehiocular y peatonal, la vialidad necesaria de os habitantes del municipio, asi como la preservacion y restablecimiento de zonas afectadas en caso de desastre, a traves de la realizacion de acciones de vigilancia, prevencion de actos delictivos, orientacion ciudadana y la recuperacion del orden y la tranquilidad en las zonas afectadas.</p>	<p>Planear, dirigir y coordinar la Politica de Seguridad Pública en el Municipio, procurando el mantenimiento de la paz social mediante la vigilancia y prevencion del delito, asi como ofrecer policias capacitados y con mayor conocimiento para el desempeño de sus funciones. Proteger a la persona y a su entorno ante la eventualidad de un desastre provocado por agentes perturbadores naturales o humanos, a traves de acciones que reduzcan o eliminen la pérdida de vidas humanas, la destruccion de bienes materiales y el daño al entorno ecológico.</p>
JUBILACIONES	VARIACION PORCENTUAL DE INDICES DE SATISFACCION	91.80%	PRESUPUESTO EJERCIDO & PRESUPUESTO PROGRAMADO	25.00%	<p>Entregar de manera oportuna los recursos destinados a cubrir las jubilaciones y pensiones del personal que fueron obtenidas mediante logros contractuales</p>	<p>implementar acciones necesarias para la atencion oportuna a jubilados y pensionados del Municipio, gestionar, aplicar y supervisar los recursos que afectan de manera directa a los jubilados y pensionados del Municipio</p>

INFORMACIÓN ADICIONAL

I.- LA RELACIÓN DE BIENES MUEBLES QUE COMPONEN SU PATRIMONIO

Código	Descripción del Bien	Valor en libros
5111	SILLA	\$ 1,182.00
5111	EQUIPO DE COMPUTO MARCA CAÑON	\$ 13,800.00
5111	PROYECTOR	\$ 10,062.50
5111	LAPTOP Y PROYECTOR	\$ 25,480.00
5111	MINISPLIT	\$ 39,100.00
5111	MINISPLIT	\$ 8,900.00
5111	FRIGOBAR DIF MUNICIPAL	\$ 2,590.00
5111	ELECTROBOMBA CENTRIFUGA DE SUCCION	\$ 3,420.10
5111	2 CAMARAS FOTOGRAFICAS	\$ 5,800.00
5111	CAMARA FOTOGRAFICA	\$ 4,760.00
5111	SILLA SECRETARIAL	\$ 4,310.00
5111	SILLA	\$ 1,182.00
5111	SILLA SECRETARIAL	\$ 862.00
5111	SILLA SECRETARIAL	\$ 862.00
5111	SILLA SECRETARIAL	\$ 862.00
5111	SILLA SECRETARIAL	\$ 862.00
5111	SILLA SECRETARIAL	\$ 862.00
5111	FAX (SECRETARIA DEL AYUNTAMIENTO)	\$ 1,349.00
5111	FAX MARCA BROTHER	\$ 1,355.00
5111	AIRE (MINISPLIT)	\$ 6,282.00
5111	GASTOS EVENTO CASA DE LA CULTURA	\$ 1,262.99
5111	FAX (SEGURIDAD PUBLICA)	\$ 458.23
5111	VENTILADOR DE PISO	\$ 885.00
5111	VENTILADOR DE PISO	\$ 885.00
5111	AIRE LAVADO	\$ 5,581.92
5111	VENTILADORE DE PISO	\$ 885.00
5111	MINISPLIT	\$ 10,399.00
5111	ESCRITORIO	\$ 3,499.99
5111	ESCRITORIO	\$ 3,499.99
5111	ESCRITORIO	\$ 6,244.99
5111	MINISPLIT	\$ 10,399.00
5111	MINISPLIT	\$ 5,835.99
5111	MINISPLIT	\$ 8,455.00
5111	MINISPLIT	\$ 8,455.00
5111	5 SILLAS	\$ 2,000.00
5111	VENTILADOR DE PISO	\$ 739.99
5111	ESCRITORIO	\$ 2,700.00
5111	SILLA SECRETARIAL	\$ 1,990.00
5111	SILLA SECRETARIAL	\$ 1,115.00
5111	MINISPLIT	\$ 6,250.00
5111	ESCRITORIO	\$ 2,803.00
5111	MINISPLIT (S.P. BARROTERAN)	\$ 6,250.00
5111	MINISPLIT	\$ 8,455.00
5111	MINISPLIT	\$ 8,455.00

5111	SILLA SECRETARIAL(OFICINA ALCALDESA)	\$	1,531.00
5111	SILLA SECRETARIAL(OFICINA ALCALDESA)	\$	1,531.00
5111	SILLA SECRETARIAL (DEPARTAMENTO DE COMUNICACION SOCIAL.)	\$	1,531.00
5111	MINISPLIT PARA EL (DEPARTAMENTO DE VENTANILLA UNICA.)	\$	6,312.00
5111	BOMBA SUMERGIBLE DE 2 HP Y KIT DE INSTALACION	\$	10,488.00
5111	BOMBA SUMERGIBLE PARA (BOMBEAR AGUA EN COLONIA MORELOS)	\$	10,488.00
5111	MINISPLIT	\$	9,775.00
5111	MINISPLIT (BIBLIOTECA MUNICIPAL.)	\$	6,700.00
5111	5 SILLAS SECRETARIALES	\$	7,655.00
5111	4 SILLAS DE VISITA	\$	1,233.00
5111	SILLON EJECUTIVO	\$	3,800.00
5111	SILLON EJECUTIVO	\$	3,800.00
5111	ESCRITORIO	\$	30,196.20
5111	ESCRITORIO	\$	2,300.00
5111	ESCRITORIO	\$	2,300.00
5111	ESCRITORIO	\$	2,300.00
5111	SILLA SECRETARIAL	\$	1,340.00
5111	SILLA SECRETARIAL	\$	1,340.00
5111	SILLA SECRETARIAL	\$	1,340.00
5111	SILLA SECRETARIAL	\$	1,340.00
5111	8 SILLAS DE VISITA	\$	2,680.00
5111	ARCHIVERO	\$	4,050.00
5111	SILLA SECRETARIAL	\$	1,340.00
5111	DESTRUCTORA DE PAPEL	\$	5,299.00
5111	IMPRESORA	\$	4,030.00
5111	ARCHIVERO	\$	4,529.01
5111	IMPRESORA DE PUNTO	\$	2,697.00
5111	10 SILLAS	\$	8,250.00
5111	MINISPLIT 3 TONELADAS (CASA CULTURA)	\$	15,100.00
5111	ENFRIADOR DE AGUA (BIBLIOTECA DE CASA DE LA CULTURA)	\$	1,824.30
5111	ESCRITORIO (TESORERIA -)	\$	11,394.99
5111	ESCRITORIO PARA TESORERIA -	\$	3,499.99
5111	ARCHIVERO (OFICINA PRESIDENCIAL)	\$	3,499.99
5111	ESCRITORIO (TESORERIA)	\$	6,244.99
5111	ARCHIVERO (OFICINA PRESIDENCIAL)	\$	3,499.99
5111	ESCRITORIO (TESORERIA)	\$	5,078.84
5111	ESCRITORIO (TESORERIA)	\$	5,078.84
5111	ESCRITORIO (TESORERIA)	\$	5,078.84
5111	ARCHIVEROS DE MADERA (CATASTRO -)	\$	58,278.40
5111	BOMBA SUMERGIBLE DE 2 HP 220 V MONOFASICA -	\$	7,381.00
5111	2 CAJA FUERTE DE 5 CU FT	\$	2,898.00
5111	IMPRESORA HP LASERJET P1102	\$	1,449.00
5111	ARCHIVERO NEGRO	\$	3,950.00
5111	ESCRITORIO	\$	4,056.04

5111	8 SILLA TUBULARES	\$	1,614.33
5111	10 SILLAS PLEGABLES	\$	3,672.56
5111	MESA PLEGABLE 2.44 MT	\$	1,507.88
5111	MESA PLEGABLE 2.44 MT	\$	1,359.57
5111	3 MESAS PLEGABLES	\$	2,521.20
5111	5 SILLA TUBULAR 4PK	\$	4,273.56
5111	2 MESAS PLEGABLES	\$	1,839.37
5111	4 SILLAS GENOVA NEGRAS	\$	1,510.00
5111	3 SILLAS TUBILAR 4PK	\$	2,421.49
5111	MESA REDONDA 1.50 M	\$	1,738.09
5111	MESA REDONDA 1.50 M	\$	1,738.09
5111	MESA REDONDA 1.50 M	\$	1,738.09
5111	2 SILLA TUBULAR 4PK	\$	1,614.33
5111	30 SILLAS VENECIA COLOR BLANCO	\$	3,270.30
5111	ESCRITORIO PARA CASA DE LA CULTURA -	\$	4,497.99
5111	ARCHIVERO (CASA CULTURA)	\$	3,950.00
5111	2 MESA PLEGABLE TIPO MALETA	\$	1,998.01
5111	40 SILLAS RESINA BLANCA VERACRUZ	\$	3,959.59
5111	ESCRITORIO METALICO	\$	2,539.24
5111	ESCRITORIO METALICO	\$	2,539.24
5111	ESCRITORIO METALICO	\$	2,539.24
5111	ESCRITORIO METALICO	\$	2,539.24
5111	ESCRITORIO METALICO	\$	2,539.24
5111	ESCRITORIO METALICO	\$	2,539.24
5111	ESCRITORIO METALICO	\$	2,539.24
5111	ESCRITORIO METALICO	\$	2,539.24
5111	ESCRITORIO METALICO	\$	2,539.24
5111	ESCRITORIO METALICO	\$	2,539.24
5111	MESA MODELO VERSALLES PARA OFICINA PRESIDENCIAL -	\$	5,692.00
5111	MINISPLIT 1 1/2 TONELADA MARCA ABSOLUT -	\$	6,497.01
5111	6 SILLA PIEL PERTH	\$	10,799.41
5111	2 SILLAS VISITAS OTTAWA	\$	4,599.79
5111	4 SILLAS GENOVA NEGRAS	\$	1,496.00
5111	30 SILLAS RESINA BLANCA VERACRUZ	\$	2,969.70
5111	ESCRITORIO 2M REC MET CUBIERTA C/VIDRIO	\$	12,350.00
5111	SOFA MOD. ARGELIA, PARA OFICINA DEL ALCALDE.	\$	6,000.00
5111	34 SILLAS RESINA BLANCAS	\$	3,365.66
5111	VENTILADOR PISO 20 EVERCOOL	\$	638.75
5111	3 PERSIANAS DE VINIL	\$	2,330.96
5111	3 SILLA DE PIEL NY	\$	2,697.00
5111	ESCRITORIO METROPOLITAN	\$	3,399.00
5111	GABINETE ALMACENAMIENTO COLOR CHOCOLATE	\$	3,339.00
5111	ARCHIVERO DE 2 GAVETAS, VERTICAL TAMAÑO OFICIO	\$	2,400.01
5111	8 SILLAS GENOVA NEGRA	\$	3,013.02
5111	2 MESAS PLEGABLES	\$	1,846.33
5111	ESCRITORIO EJECUTIVO	\$	2,969.70

5111	GABINETE DE PARED OFICINA PRESIDENCIAL	\$	4,640.00
5111	MINISPLIT PARA OF. DE SEGURIDAD PUBLICA -	\$	8,410.33
5111	MINISPLIT PARA OF. DE SEGURIDAD PUBLICA -	\$	8,410.33
5111	MINISPLIT PARA OF. DE SEGURIDAD PUBLICA -	\$	8,410.33
5111	SISTEMA DE SEGURIDAD PARA CELDAS MUNICIPALES	\$	10,705.93
5111	2 BOCINAS	\$	2,590.00
5111	2 VENTILADOR CYCLONE	\$	1,018.57
5111	3 MESAS PLEGABLES 2.44 M	\$	4,078.70
5111	DESPACHADOR DE AGUA	\$	3,350.32
5111	2 ESCRITORIOS EJECUTIVO	\$	3,467.96
5111	MESA PLEGABLE 1.22 M	\$	625.39
5111	6 SILLAS PLEGABLE METAL	\$	1,282.94
5111	2 SILLA GENOVA NEGRA	\$	755.00
5111	MINISPLIT DE 2 TONELADAS PARA DEPARTAMENTO DE ARCHIVO MUNICIPAL	\$	8,997.01
5111	ESCRITORIO	\$	3,160.51
5111	ESCRITORIO	\$	3,160.51
5111	SILLA SECRETARIAL	\$	1,531.00
5111	SILLA SECRETARIAL	\$	1,531.00
5111	MESA PARA OFICINA DEL ALCALDE	\$	3,190.00
5111	ESCRITORIO JASPE	\$	1,957.20
5111	ARCHIVERO ORGANIZADOR	\$	4,368.50
5111	4 SILLAS GENOVA NEGRAS	\$	1,510.00
5111	2 ARCHIVEROS METALICO	\$	11,300.00
5111	ESCRITORIO (COORD.ESP)	\$	2,539.24
5111	ESCRITORIO (COORD.ESP)	\$	2,539.24
5111	ESCRITORIO (COORD.BARRO)	\$	2,539.24
5111	ESCRITORIO (COORD.BARRO)	\$	2,539.24
5111	ENFRIADOR DE VENTANA R-38/30PR	\$	5,981.99
5111	MINISPLIT MOD EXC261D 2 TONELADAS MARCA MIRAGE	\$	8,996.99
5111	40 SILLAS RESINA BLANCA TABASCO	\$	3,481.01
5111	MESA MODELO HAMPTON P/6 SILLAS MOD 411 COLOR NOGAL	\$	3,937.14
5111	SILLA PARA OFICINA MOD. JASON	\$	1,576.54
5111	6 MESA PLEGABLE 1.82MTS TIPO MALETA	\$	6,294.00
5111	2 MESAS	\$	2,858.94
5111	4 SILLA PLEGABLE	\$	807.16
5111	4 MESA PLEGABLE	\$	3,678.73
5111	2 SILLA TUBULAR 4PK	\$	1,614.33
5111	SILLA PIEL TURIN	\$	1,699.01
5111	SILLA PIEL MADRID	\$	2,499.00
5111	10 SILLA PLEGABLE	\$	3,950.00
5111	5 MESA PLEGABLE 1.82MTS TIPO MALETA	\$	5,245.00
5111	3 ESCRITORIOS	\$	8,975.00
5111	2 MESAS PLEGABLES	\$	1,777.00

5111	50 SILLAS RESINA	\$	4,949.50
5111	50 SILLAS RESINA BLANCAS	\$	4,949.50
5111	FABRICACION DE ARCHIVERO EN OFICINAS DE CATASTRO -	\$	47,792.00
5111	LAMPARA DE PIE MANDAL	\$	2,335.06
5111	DESPACHADOR DE AGUA	\$	3,275.00
5111	16 SILLA PLEGABLE ACOJINADA	\$	3,134.46
5111	2 MESA PLEGABLE TIPO MALETA	\$	1,598.00
5111	CALENTADOR	\$	2,200.00
5111	CALENTADOR	\$	2,200.00
5111	CALENTADOR	\$	2,200.00
5111	4 SILLA GENOVA NEGRA	\$	1,510.00
5111	2 SILLA SECRETARIAL	\$	2,736.24
5111	CALEFACTOR CON CILINDRO	\$	2,300.00
5111	BAFLE CON TRIPIE	\$	2,890.00
5111	BAFLE CON TRIPIE	\$	2,890.00
5111	BAFLE CON TRIPIE	\$	2,890.00
5111	BAFLE CON TRIPIE	\$	2,890.00
5111	50 SILLAS PLEGABLES BLANCAS	\$	17,600.00
5111	4 SILLAS SECRETARIAL	\$	4,233.18
5111	20 SILLA PLEGABLE	\$	6,526.83
5111	3 RACK DE ACERO	\$	8,283.27
5111	2 ESTANTES CRMD 5 REP	\$	3,476.17
5111	BASE PARA SOMBRILLA Y SOMBRILLA GARDEN Y MESA DE PICNIC	\$	3,728.01
5111	BASE PARA SOMBRILLA Y SOMBRILLA GARDEN	\$	3,728.01
5111	BASE PARA SOMBRILLA Y SOMBRILLA GARDEN	\$	3,728.01
5111	BASE PARA SOMBRILLA Y SOMBRILLA GARDEN	\$	3,728.01
5111	BASE PARA SOMBRILLA Y SOMBRILLA GARDEN	\$	3,728.01
5111	BASE PARA SOMBRILLA Y SOMBRILLA GARDEN	\$	3,728.01
5111	BASE PARA SOMBRILLA Y SOMBRILLA GARDEN	\$	3,728.01
5111	BASE PARA SOMBRILLA Y SOMBRILLA GARDEN	\$	3,728.01
5111	20 SILLAS PLEGABLES	\$	6,380.00
5111	GABINETE	\$	1,997.00
5111	8 SILLAS DE SLING	\$	3,032.00
5111	8 SILLAS DE ACERO PLEGABLE	\$	3,399.99
5111	GABINETE	\$	1,793.01
5111	MESA CON CUBIERTA .85 X .85 CON LAMINADO PLASTICO Y CANTO DE MADERA DE ENCINO. PEDESTAL TUBULAR CON BASE DE FIERRO VACIADO NEGRO	\$	2,238.80
5111	MESA CON CUBIERTA .85 X .85 CON LAMINADO PLASTICO Y CANTO DE MADERA DE ENCINO. PEDESTAL TUBULAR CON BASE DE FIERRO VACIADO NEGRO	\$	2,238.80
5111	MESA CON CUBIERTA .85 X .85 CON LAMINADO PLASTICO Y CANTO DE MADERA DE ENCINO. PEDESTAL TUBULAR CON BASE DE FIERRO VACIADO NEGRO	\$	2,238.80

5111	MESA CON CUBIERTA .85 X .85 CON LAMINADO PLASTICO Y CANTO DE MADERA DE ENCINO. PEDESTAL TUBULAR CON BASE DE FIERRO VACIADO NEGRO	\$	2,238.80
5111	MESA CON CUBIERTA .85 X .85 CON LAMINADO PLASTICO Y CANTO DE MADERA DE ENCINO. PEDESTAL TUBULAR CON BASE DE FIERRO VACIADO NEGRO	\$	2,238.80
5111	MESA CON CUBIERTA .85 X .85 CON LAMINADO PLASTICO Y CANTO DE MADERA DE ENCINO. PEDESTAL TUBULAR CON BASE DE FIERRO VACIADO NEGRO	\$	2,238.80
5111	MESA CON CUBIERTA .85 X .85 CON LAMINADO PLASTICO Y CANTO DE MADERA DE ENCINO. PEDESTAL TUBULAR CON BASE DE FIERRO VACIADO NEGRO	\$	2,238.80
5111	MESA CON CUBIERTA .85 X .85 CON LAMINADO PLASTICO Y CANTO DE MADERA DE ENCINO. PEDESTAL TUBULAR CON BASE DE FIERRO VACIADO NEGRO	\$	2,238.80
5111	MESA CON CUBIERTA .85 X .85 CON LAMINADO PLASTICO Y CANTO DE MADERA DE ENCINO. PEDESTAL TUBULAR CON BASE DE FIERRO VACIADO NEGRO	\$	2,238.80
5111	MESA CON CUBIERTA .85 X .85 CON LAMINADO PLASTICO Y CANTO DE MADERA DE ENCINO. PEDESTAL TUBULAR CON BASE DE FIERRO VACIADO NEGRO	\$	2,238.80
5111	MESA CON CUBIERTA .85 X .85 CON LAMINADO PLASTICO Y CANTO DE MADERA DE ENCINO. PEDESTAL TUBULAR CON BASE DE FIERRO VACIADO NEGRO	\$	2,238.80
5111	MESA CON CUBIERTA .85 X .85 CON LAMINADO PLASTICO Y CANTO DE MADERA DE ENCINO. PEDESTAL TUBULAR CON BASE DE FIERRO VACIADO NEGRO	\$	2,238.80
5111	MESA CON CUBIERTA .85 X .85 CON LAMINADO PLASTICO Y CANTO DE MADERA DE ENCINO. PEDESTAL TUBULAR CON BASE DE FIERRO VACIADO NEGRO	\$	2,238.80
5111	MESA CON CUBIERTA .85 X .85 CON LAMINADO PLASTICO Y CANTO DE MADERA DE ENCINO. PEDESTAL TUBULAR CON BASE DE FIERRO VACIADO NEGRO	\$	2,238.80
5111	MESA CON CUBIERTA .85 X .85 EN TRIPLAY DE ENCINO NATURAL Y CANTO DE MADERA DE ENCINO. PEDESTAL TUBULAR CON BASE DE FIERRO VACIADO NEGRO	\$	2,238.80
5111	MESA CON CUBIERTA .85 X .85 EN TRIPLAY DE ENCINO NATURAL Y CANTO DE MADERA DE ENCINO. PEDESTAL TUBULAR CON BASE DE FIERRO VACIADO NEGRO	\$	2,238.80

5111	MESA CON CUBIERTA .85 X .85 EN TRIPLAY DE ENCINO NATURAL Y CANTO DE MADERA DE ENCINO. PEDESTAL TUBULAR CON BASE DE FIERRO VACIADO NEGRO	\$	2,238.80
5111	MESA CON CUBIERTA .85 X .85 EN TRIPLAY DE ENCINO NATURAL Y CANTO DE MADERA DE ENCINO. PEDESTAL TUBULAR CON BASE DE FIERRO VACIADO NEGRO	\$	2,238.80
5111	MESA CON CUBIERTA .85 X .85 EN TRIPLAY DE ENCINO NATURAL Y CANTO DE MADERA DE ENCINO. PEDESTAL TUBULAR CON BASE DE FIERRO VACIADO NEGRO	\$	2,238.80
5111	MESA CON CUBIERTA .85 X .85 EN TRIPLAY DE ENCINO NATURAL Y CANTO DE MADERA DE ENCINO. PEDESTAL TUBULAR CON BASE DE FIERRO VACIADO NEGRO	\$	2,238.80
5111	BOCINA BLUETOOTH QUANTUMFX CON PEDESTAL	\$	2,998.78
5111	25 SILLAS CALIFORNIA	\$	1,998.00
5111	DESHUMIDIFICADOR 50 PT FRIGI 28 L	\$	4,273.94
5111	21 MESA PLEGABLE 1.82 MTS TIPO MALETA	\$	17,325.00
5111	MESA DE ACERO	\$	2,557.44
5111	ESCRITORIO	\$	4,078.55
5111	ARCHIVERO METALICO DE 4 CAJONES JUMBO	\$	3,816.40
5111	6 SILLA PLEGABLE FLEX ONE	\$	2,562.00
5111	SILLAS IMITACION PIEL	\$	1,798.00
5111	6 SILLA PLEGABLE ACOJINADA	\$	1,374.01
5111	MINISPLIT DE 2 TONELADAS PARA SEGURIDAD PUBLICA MUNICIPAL. -	\$	9,697.00
5111	MINISPLIT DE 2 TONELADAS PARA SEGURIDAD PUBLICA MUNICIPAL. -	\$	9,697.00
5111	MINISPLIT DE 2 TONELADAS PARA SEGURIDAD PUBLICA MUNICIPAL. -	\$	9,697.00
5111	MINISPLIT DE 2 TONELADAS PARA SEGURIDAD PUBLICA MUNICIPAL. -	\$	9,697.00
5111	MINISPLIT DE 2 TONELADAS PARA RESTAURANTE DEL PARQUE LA CASCADA. -	\$	9,697.00
5111	CREDENZA METROPLITANA	\$	3,349.00
5111	12 SILLA PLEGABLE DE RESINA	\$	4,784.00
5111	MUEBLE DE RECEPCION PRINCIPAL(S.P.)	\$	9,203.44
5111	6 BANCAS DE 3 PLAZAS COLOR NEGRO(S.P.)	\$	14,936.16
5111	12 SILLAS DE VISITA CON DESCANSABRAZOS(S.P.)	\$	6,389.28
5111	MINISPLIT	\$	9,697.00
5111	ESCRITORIO EN L CAPI	\$	4,299.00
5111	MESA PERSONAL	\$	408.18
5111	4 SILLAS GENOVA NEGRAS	\$	1,591.73
5111	DESPACHADOR DE AGUA ROYAL AQUA MAX	\$	1,349.00
5111	SILLA PLEGABLE	\$	179.00
5111	SILLA DE RESINA MARCO DE ACERO	\$	678.00

5111	SILLA EJECUTIVA	\$	1,524.52
5111	MINISPLIT MOD. EXC261J MIRAGE ABSOLUT X3	\$	9,627.35
5111	ESCRITORIO	\$	4,298.99
5111	AIRE LAVADO PORTATIL	\$	2,500.00
5111	10 SILLAS RESINA BLANCAS VERACRUZ	\$	989.90
5111	100 SILLA PLEGABLE ACOJINADA	\$	23,899.00
5111	MESA PLEGABLE TIPO MALETA	\$	899.00
5111	ESCRITORIO (PC)	\$	2,752.36
5111	ARCHIVERO (PC)	\$	3,890.00
5111	TOLDO DESMONTABLE CON LOGOTIPOS DE PROTECCION CIVIL	\$	17,690.00
5111	MESAS DE JUNTAS	\$	2,198.00
5111	3 MESA PLEGABLE 1.22MTS	\$	2,097.00
5111	MINISPLIT MOD. EXC261J MIRAGE ABSOLUT X3	\$	9,627.00
5111	4 MENSULAS	\$	2,014.43
5111	HORNO DE MICROONDAS 1.1 EVERSTAR	\$	1,349.00
5111	5 ALARMAS DE HUMO CON BATERIAS	\$	2,586.00
5111	MM RACK ACERO 4 REP	\$	3,067.98
5111	2 MESA DE PICNIC	\$	5,112.96
5111	DESPACHADOR DE AGUA	\$	3,784.07
5111	MICRO ONDAS DIGITAL 1.1(31LITROS) E	\$	1,349.00
5111	MINISPLIT DE 2 TONELADAS PARA BIBLIOTECA MUNICIPAL. -	\$	9,627.00
5111	MINISPLIT DE 2 TONELADAS PARA BIBLIOTECA MUNICIPAL. -	\$	9,627.00
5111	3 CALEFACTOR MASTER CRAFT TERMO	\$	1,299.90
5111	10 SILLAS	\$	6,009.96
5111	SILLA DERDSE.U.18NEGDPFBRFVYNKY80946BL K570-003-99-1	\$	2,059.43
5111	ESCRITORIO PARA COMPUTADORA NALU 1PZA BAYSIDE FURNISHINGS	\$	2,199.00
5111	ARCHIVERO GRANDE (DIF MUNICIPAL). -	\$	3,890.00
5111	3 SILLA PLEGABLE NEGRA	\$	1,554.40
5111	MESA PLEG. EN DOS 1.83 MTS	\$	2,051.32
5111	MESA PERSONAL DE RESINA	\$	1,225.83
5111	3 MESA REDONDA 1.50M	\$	6,597.00
5111	9 MESA DE PICNIC	\$	25,770.42
5111	SILLA SECRETARIAL	\$	1,738.09
5111	10 SILLA TUBULAR	\$	9,729.66
5111	MESA PLEGABLE 2.44MT	\$	1,551.84
5111	5 MESA REDONDA 1.50M	\$	10,992.16
5111	4 VENTILADOR INDUSTRIAL	\$	17,396.00
5111	ARCHIVERO GRANDE	\$	3,890.00
5111	7 ALMACENAJE 5 REPISAS 1,21M X 45,7 X 1,82M	\$	10,730.00
5111	20 SILLA PLEGABLE NEGRA	\$	17,396.00
5111	MINISPLIT (SECRETARIA DEL AYUNTAMIENTO)	\$	11,197.00

5111	CONSOLA CON CAJON	\$	3,067.97
5111	MINISPLIT OFICINAS DE COORDINACION BARROTERAN. -	\$	14,930.00
5111	MINISPLIT OFICINAS DE COORDINACION BARROTERAN. -	\$	14,930.00
5111	MINISPLIT OFICINAS DE COORDINACION BARROTERAN. -	\$	14,930.00
5111	VENTILADOR INDUSTRIAL PARED 30	\$	4,999.00
5111	MINISPLIT	\$	16,999.99
5111	3 ARCHIVERO VERTICAL 4 GAVETAS	\$	11,245.00
5111	4 ARBOTANTES, PORTA GLOBO Y CONTENEDORES	\$	46,400.00
5111	ESCRITORIO	\$	3,076.04
5111	1 MINISPLIT PARA COORDINACION DE BARROTERAN(EDIFICIO NUEVO). -	\$	29,990.00
5111	1 MINISPLIT PARA CENTRO DE GOBIERNO)	\$	26,713.33
5111	1 MINISPLIT PARA CENTRO DE GOBIERNO)	\$	26,713.33
5111	1 MINISPLIT PARA CENTRO DE GOBIERNO)	\$	26,713.33
5111	ARCHIVERO 4 CAJON OFICIO NEGRO	\$	4,599.00
5111	MINSPLIT 2 TONELADAS	\$	10,499.00
5111	AIRE LAVADO PORTATIL	\$	2,800.00
5111	ESCRITORIO	\$	3,076.04
5111	MINISPLIT (CENTO DE GOBIERNO)	\$	26,680.00
5111	MINISPLIT (CENTO DE GOBIERNO)	\$	26,680.00
5111	MINISPLIT (CENTO DE GOBIERNO)	\$	26,680.00
5111	CALENTADOR CALOREX G-60 GEN GAS L.P. PARA UTILIZARSE EN CENTRO DE REHABILITACION	\$	11,398.16
5111	MUEBLE ESCRITORIO PENINSULA SECRETARIAL TROT NGO ARCHIV ERO (3CJ COMPLEMENTO) PERA O CHERRY OPCIONAL OFIK	\$	5,700.00
5111	MUEBLE ESCRITORIO PENINSULA SECRETARIAL TROT NGO ARCHIV ERO (3CJ COMPLEMENTO) PERA O CHERRY OPCIONAL OFIK	\$	5,700.00
5131	BIENES ARTISTICOS	\$	132,700.00
5131	EQUIPO DE PERIFONEO	\$	31,511.00
5131	PLACAS DE ALUMINIO	\$	49,910.00
5131	BAFLE PROFESIONAL MARCA STERN	\$	10,556.00
5131	CONJUNTO DE ESCULTURAS	\$	34,800.00
5131	CUERDAS P/CASA DE CULTURA	\$	890.00
5131	ESCULTURA MONOSAURIO Y 5 PECES PREHISTORICOS	\$	150,000.00
5131	3 CABALLOS EXTRA DECORATIVOS	\$	51,504.00
5131	TORO EXTRA DECORATIVO	\$	17,168.00
5131	PLACAS FUNDIDAS	\$	73,054.48
5151	IMPRESORA HP	\$	7,893.45
5151	12 COMPUTADORAS ALL IN ONE 20-B304 WIN8	\$	115,188.00
5151	COMPUTADORA E IMPRESORA	\$	15,035.92
5151	SISTEMA DE VIGILANCIA	\$	23,437.35
5151	COMPUTADORA	\$	11,188.81
5151	3 COMPUTADORAS	\$	42,792.00

5151	LAPTOP DELL INSPIRON 15"	\$	24,998.75
5151	2 LAPTOP HP 15" PROCESADOR INTEL	\$	31,747.51
5151	2 DESKTPP DELL INSPIRON 3647	\$	28,747.49
5151	IMPRESORA LASERJET HP PRO P1109W	\$	1,748.75
5151	MONITOR LED HP	\$	3,247.49
5151	2 DISCOS DUROS	\$	3,467.93
5151	MULTIFUNCIONALES KYOCERA ECOSYS M 2040	\$	34,336.00
5151	COMPUTADORA DE ESCRITORIO	\$	9,485.00
5151	EQUIPO GENERICO PROCESADOR CORE i5 MEMORIA RAM 8GB DISCO DURO DE 1TB	\$	11,600.00
5151	EQUIPO GENERICO PROCESADOR CORE i5 MEMORIA RAM 8GB DISCO DURO DE 1TB	\$	11,600.00
5151	EQUIPO GENERICO PROCESADOR CORE i5 MEMORIA RAM 8GB DISCO DURO DE 1TB	\$	11,600.00
5151	EQUIPO PROCESADOR DUAL CORE MEMORIA RAM 4GB DISCO DURO DE 500GB MONITOR 21.5"	\$	8,500.00
5151	COMPUTADORA DE ESCRITORIO (CONTRALORIA)	\$	9,936.00
5151	COMPUTADORA	\$	11,629.00
5151	MULTIFUNCIONAL EPSON L210	\$	2,998.99
5151	DESKTOP DELL INSPIRON 3647, PROCESADOR INTEL CORE i5 MEMORIA DE 8GB DDR3, DISCO DURO DE 1TB,	\$	28,747.49
5151	MONITOR LED HP 19ka DE 18.5", RESOLUCION 1366 x 768, 7 ms	\$	3,247.49
5151	MULTIFUNCIONALES KYOCERA ECOSYS M 2040	\$	34,336.00
5151	COMPUTADORAS DE ESCRITORIO Y LICENCIAS	\$	17,603.00
5151	COMPUTADORAS DE ESCRITORIO Y LICENCIAS	\$	17,603.00
5151	COMPUTADORAS DE ESCRITORIO Y LICENCIAS	\$	17,603.00
5151	COMPUTADORAS DE ESCRITORIO Y LICENCIAS	\$	17,603.00
5151	COMPUTADORAS DE ESCRITORIO Y LICENCIAS	\$	17,603.00
5151	5 UNIDADES DE PROTECCION Y RESPALDO DE ENERGIA	\$	9,007.40
5151	COMPUTADORA HP	\$	13,679.00
5151	LAPTOP -	\$	44,749.38
5151	COMPUTADORA E IMPRESORA	\$	11,188.81
5151	LAPTOP -	\$	44,749.38
5151	COMPUTADORA	\$	13,920.00
5151	IMPRESORA	\$	3,462.60
5151	COMPUTADORA	\$	13,920.00
5151	COMPUTADORA GENERICA 16 GB. UN MONITOR ACER 21.5, UNA IMPRESORA HP LASERJET PRO M102W	\$	8,807.88
5151	IMPRESORA HP LASERJET PRO M102W, 1 COMPUTADORA GENERICA 16 GB, UN MONITOR HACER	\$	8,807.88
5151	COMPUTADORA	\$	8,807.88

5191	PANTALLA LED	\$	11,798.00
5191	PANTALLA LED	\$	11,798.00
5191	PANTALLA LED	\$	11,798.00
5191	3 EQUIPOS DE COMPUTO	\$	43,300.00
5191	COMPRA DE COMPUTADORA E IMPRESORA -	\$	20,247.50
5191	APPLE IPHONE 6S PLUS	\$	10,367.26
5191	DE 3 AIRE ACONDICIONADO DE 2 TON. MARCA TRANE	\$	19,952.00
5191	DE 3 AIRE ACONDICIONADO DE 2 TON. MARCA TRANE	\$	19,952.00
5191	DE 3 AIRE ACONDICIONADO DE 2 TON. MARCA TRANE	\$	19,952.00
5191	MINISPLIT	\$	26,680.00
5191	MINISPLIT	\$	26,680.00
5191	MINISPLIT	\$	26,680.00
5191	MINISPLIT	\$	26,680.00
5191	APPLE IPHONE 8 PLUS GOLD 256GB-LA	\$	7,160.00
5191	COMPUTADORA	\$	15,713.10
5191	ESCRITORIO DE MADERA PARA ATENCION CIUDADANA -	\$	7,540.00
5191	MONITOR SAMSUNG 21.5 LCD	\$	8,700.00
5191	MINISPLIT E INSTALACION PARA OFICINAS DE PRONNIF. -	\$	21,199.99
5191	MINISPLIT PARA SALON DE ADULTOS MAYORES -	\$	21,924.00
5191	ACONDICIONADO PORTATIL -	\$	6,800.00
5191	MINI SPLIT 1.5 TON FRIO CALOR 220 VOLTS MIRAGE	\$	9,112.95
5191	MINI SPLIT 1 TON FRIO CALOR 220 VOLTS MIRAGE	\$	6,000.38
5191	MINI SPLIT 1 TON FRIO CALOR 220 VOLTS MIRAGE	\$	6,000.38
5191	MINI SPLIT 1 TON FRIO CALOR 220 VOLTS MIRAGE	\$	6,000.38
5191	MINI SPLIT 2 TON FRIO CALOR 220 VOLTS MIRAGE	\$	10,699.99
5191	MINI SPLIT 2 TON FRIO CALOR 220 VOLTS MIRAGE	\$	10,699.99
5191	MINI SPLIT 2 TON FRIO CALOR 220 VOLTS MIRAGE	\$	10,699.99
5191	MINI SPLIT 2 TON FRIO CALOR 220 VOLTS MIRAGE	\$	10,699.99
5191	MINI SPLIT 2 TON FRIO CALOR 220 VOLTS MIRAGE	\$	10,699.99
5191	MINISPLIT	\$	12,800.00
5191	MINISTPLIT CONTABILIDAD GUBERNAMENTAL,	\$	12,542.50
5191	MINISTPLIT SERVICIOS PRIMARIOS	\$	12,542.50
5191	MINISTPLIT DIF	\$	12,542.50
5191	MINISTPLIT COORDINACION PALAU	\$	12,542.50
5191	MINISPLIT	\$	10,540.00
5191	MINISPLIT PARA MUSEO DE GANADERIA	\$	4,354.90
5191	SILLA TRUE INNOVATIONS GIANNELLI GRENCIA CG	\$	5,510.00
5191	SILLA TRUE INNOVATIONS GIANNELLI GRENCIA OP	\$	5,510.00

5191	SILLA TRUE INNOVATIONS GIANNELLI GRENCIA OP	\$	5,510.00
5191	MINISPLIT MIRAGE DE 2.0 TON INSTALACION EN OFICINA DEL DPTO DE AGUA POTABLE	\$	10,500.00
5191	MINISPLIT MIRAGE MOD. ELC261Q LIFE+ 2 TON. 220V	\$	20,506.00
5191	MINISPLIT MIRAGE MOD. ELC261Q LIFE+ 2 TON. 220V	\$	20,506.00
5191	ENFRIADOR PARA COMEDOR INFANTIL	\$	9,007.00
5191	ENFRIADOR	\$	6,738.00
5191	MINISPLIT	\$	6,704.00
5191	MINISPLIT	\$	7,317.00
5191	MINISPLIT	\$	6,432.00
5191	MINISPLIT	\$	12,400.40
5191	MINISPLIT MIRAGE 2 TON. 220V	\$	12,400.00
5191	MINISPLIT MARCA MIRAGE MODELO ELC261H	\$	13,342.00
5123	DRON	\$	26,890.00
5123	CAMARA DIGITAL 16.1 MP SL	\$	4,602.48
5123	20 CAMARAS FOTOGRAFICAS DE OPERACION	\$	109,524.35
5123	DE KIT CANON -	\$	9,999.00
5291	TIROLESA PARA LA CASCADA	\$	227,056.00
5291	INFLABLES	\$	43,301.10
5291	COMPRA DE PIANO BALDWIN SERIE 4055038 -	\$	48,000.00
5291	BOCINA AMPLIFICADORA	\$	1,599.00
5291	5 LAMPARA SUBURBANA 65W	\$	1,608.59
5291	MICROCOMPONENTE 30 WATTS PHILIPS	\$	1,738.09
5291	MICROCOMPONENTE 30 WATTS PHILIPS	\$	1,738.09
5291	BOCINAS CONTROL ONE OUTDOOR	\$	3,060.58
5291	BOCINA CON PEDESTAL	\$	2,998.78
5291	PROCESADOR AMD FX-6300 BLACK EDITION, 3.5GHz, SOCKET AM3+, Six-CORE, 95W.	\$	1,644.02
5291	3 JUEGOS INFLABLES ESCALADORA / COMBO ESCALADOR / CUBO MINION	\$	73,312.00
5291	SOPORTES METALICO PARA GUITARRA	\$	1,975.00
5291	ARCHIVERO GRANDE	\$	3,890.00
5291	SILLA SCRETARIAL	\$	1,809.01
5291	ESCRITORIO	\$	3,067.98
5291	TELEVISOR PARA SALON DE ADULTOS MAYORES. -	\$	19,000.00
5291	PANTALLA SAMSUN 43" PARA MONITOREO CAMIONES DE BASURA	\$	7,690.00
5311	ALCOLIMETRO FC20	\$	30,740.00
5411	VEHICULO	\$	164,500.00
5411	VEHICULO	\$	164,500.00
5411	VEHICULO DE SEGURIDAD PUBLICA	\$	164,500.00
5411	VEHICULO SEGURIDAD PUBLICA	\$	163,990.80
5411	PATRULLA MOD.2007	\$	165,000.00
5411	PATRULLA MOD.2007	\$	165,000.00
5411	CAMIONETA VAN DIF	\$	574,114.00

5411	PATRULLA SEGURIDAD PUBLICA	\$	165,000.00
5411	TSURU SEGURIDAD PUBLICA	\$	93,198.00
5411	BARREDORA MARCA BRONCE MOD.RJ350 SERIE N°401065	\$	291,512.47
5411	VEHICULO FORD. N° SERIE 1FMJU1K56DEF48208	\$	639,000.00
5411	VEHICULO DODGE RAM 1998 SERIE WM227555	\$	60,000.00
5411	CUATRIMOTO	\$	53,500.00
5411	AMBULANCIA EQUIPADA NUMERO DE SERIE 1FDJS34F4SHC09076 AÑO 2015	\$	135,680.00
5411	AMBULANCIA EQUIPADA NUMERO DE SERIE 1FDJS34F3THA82709 AÑO 2016	\$	145,920.00
5411	CAMION DE BOMBEROS	\$	417,300.00
5411	TSURU MODELO 2010	\$	112,500.00
5411	TSURU MODELO 2010	\$	112,500.00
5411	VEHICULO CABINA REGULAR COLOR ROJO VICTORIA N° DE SERIE 3GCNC9CX4CG111614	\$	252,000.00
5411	CAMIONETA COLOR PLATA BRILLANTE N° DE SERIE 3GCNC9EX7CG149545	\$	264,000.00
5411	PICK UP TOYOTA HILUX N° DE SERIE MR0EX33G7D253434	\$	420,000.00
5411	PICK UP TOYOTA HILUX N° DE SERIE MR0EX33G3D254631	\$	420,000.00
5411	PICK UP TOYOTA HILUX N° DE SERIE MR0EX33G3D0256153	\$	420,000.00
5411	MOTOCICLETA HONDA TORNADO EQUIPADA	\$	180,000.00
5411	MOTOCICLETA HONDA TORNADO EQUIPADA	\$	180,000.00
5411	VEHICULO PARA SEGURIDAD PUBLICA N° SERIE 8AFBR5AA9E6210404	\$	321,560.00
5411	VEHICULO PARA SEGURIDAD PUBLICA N° SERIE 8AFBR5AA9E6199873	\$	402,098.80
5411	VEHICULO PARA SEGURIDAD PUBLICA N° SERIE 8AFBR5AA9E6210399	\$	299,520.00
5411	VEHICULO PARA SEGURIDAD PUBLICA N° SERIE 8AFBR5AA7E6196941	\$	299,520.00
5411	FORD IKON MOD.2014 PARA SEGURIDAD PUBLICA N° DE SERIE MAJFP1GD8EC129118	\$	182,352.00
5411	VEHICULO PARA SEGURIDAD PUBLICA N° SERIE 8AFBR5AA2E6219686	\$	288,500.00
5411	AMBULANCIA PROTECCION CIVIL	\$	125,500.00
5411	MATIZ MOD.2014 COLOR PLATA BRILLANTE	\$	99,900.00
5411	EQUIPAMIENTO PARA 5 UNIDADES DE SEGURIDAD PUBLICA	\$	261,580.00
5411	FORD IKON MOD.2014 PARA SEGURIDAD PUBLICA N° DE SERIE MAJFP1GDEC129450,ESPERANZAS	\$	145,000.00
5411	FORD IKON MOD.2014 PARA SEGURIDAD PUBLICA N° DE SERIE MAJFP1GDEC129114,BARROTERAN	\$	145,000.00
5411	IKON FORD 2014 N° SERIE MAJFP1GD7EC135735	\$	156,020.00
5411	VEHICULO MARCA DODGE RAM 4000 COLOR BLANCO MOD.2010 N° DE SERIE 3D6WN5ETDAG105477	\$	225,000.00
5411	COMPACTADORA MARCA DYNAPAC	\$	23,200.00

5411	PICK UP FORD ECONOLINE E350 VAN N° SERIE 1FDJS34MORHB32926	\$	125,500.00
5411	FORD RANGER	\$	73,500.00
5411	FORD RANGER MOD.20185 N° SERIE 8AFBR5AA9F6273973	\$	349,716.00
5411	VEHICULO K6A/A FORD F350 SUPER DUTY XLT MOD.2008 N° SERIE 3FEKF36L78MA12902	\$	185,000.00
5411	FORD FOCUS N° SERIE 1FADP3E2XFL212703	\$	236,500.00
5411	FORD FOCUS N° SERIE 1FADP3E2XFL212647	\$	236,500.00
5411	FORD FOCUS N° SERIE 1FADP3E2XFL236893	\$	236,500.00
5411	FORD FOCUS N° SERIE 1FADP3E2XFL212720	\$	236,500.00
5411	CAMIONETA FORD MOD.2015 F-150 XL CREW CAB N° DE SERIE 1FTEW1CF5FFA04089 SEG PUBLICA	\$	520,840.00
5411	FORD FOCUS N° SERIE 1FADP3E24FL225947	\$	236,500.00
5411	EQUIPAMIENTO Y PINTURA DE CUATRO VEHICULOS SEDAN	\$	262,752.48
5411	EQUIPAMIENTO Y PINTURA DE PICK UP DE SEGURIDAD PUBLICA	\$	104,754.90
5411	VEHICULO FORD F-150 O.P.	\$	55,000.00
5411	2 CUATRIMOTOS N° SERIE 1HFTE39U9E4000915, N°1HFTE39U0E4000916 PARA SEGURIDAD PUBLICA	\$	307,876.28
5411	EQUIPAMIENTO Y BALIZAMIENTO DE 3 UNIDADES PICK UP RELATIVO AL EQUIPAMIENTO INSTITUCIONAL DE SEGURIDAD PUBLICA	\$	251,480.00
5411	FORD RANGER 2015 PARA SEGURIDAD PUBLICA	\$	279,590.90
5411	VEHICULO MARCA CHEVROLET, TIPO SUBURBAN, PAQUETE A, AÑO 2018, COLOR BLANCO, CON NUMERO DE SERIE 1GN8C8EC1JR132710 -	\$	629,600.00
5411	CHEVROLET CAVALIER 2018, COLOR BLANCO, SERIE LSGKB52HXJV117404 -	\$	158,340.00
5411	CAMION, SERVICIOS PRIMARIOS	\$	839,376.00
5411	CAMIONETA FORD MOD.2019 CON 4 PUERTAS COLOR BLANCO OXFORD, SERIE 1FTEW1E55KKC26329 ASIGNADA AL DPTO. DE TESORERIA	\$	581,360.00
5411	FORD RANGER SEMINUEVO COLOR BLANCO MODELO 2017 SERIE 8AFWR5AA5H6445470	\$	189,956.00
5411	CAMIONETA FORD MOD.2018 F150 XL REG CAB 4X2 DE 2 PUERTAS COLOR BLANCO OXFORD, SERIE 1FTMF1CB1JKE99996 RELATIVO AL PROYECTO 04 SEGURIDAD PUBLICA DEL FONDO DE FORTALECIMIENTO 2019	\$	433,981.67
5411	SUBURBAN MARCA CHEVROLET MOD.2019 NO.SERIE 1GN8C8KC3KR115686 PARA DIF MUNICIPAL	\$	972,345.00

5411	CAMIÓN PARA RECARPETEO DE CALLES MARCA FREIGHTLINER, MODELO BUSINESS CLASS M2, AÑO 2014, SERIE 1FVACXCS24HN74628 PARA EL DPTO. DE SERVICIOS PRIMARIOS	\$	572,022.00
5411	CAMION COMPACTADOR TIPO TANQUE MARCA FREIGHTLINER, MOD. BUSINESS CLASS M2, AÑO 2011, SERIE 1FVHCYBSXBDAX2480 MARCA PACK-MOR PARA SERVICIOS PRIMARIOS	\$	993,525.87
5411	CAMIONETA FORD F-350 2001 NUMERO DE SERIE 3FDKF36L81MA52139 COLOR BLANCO	\$	74,666.67
5411	VEHICULO FORD TRANSIT BUS ELWB AC, MODELO 2019 COLOR BLANCO CON CAPACIDAD PARA 15 PASAJEROS CON NUM. DE SERIE WF0WS4NT3KTH74999 PARA EL DPTO. DE SEG.PUBLICA	\$	771,590.00
5411	PIPA DE AGUA CON UN TANQUE DE AGUA PARA 8000 LTS UTILIZADA PARA EL DPTO DE AGUA POTABLE	\$	529,803.90
5411	VEHICULO FORD F150 XL CREW CAB, MODELO 2019 NUM. DE SERIE 1FTEW1CB7KKE55152 PARA EL DPTO. DE SEG	\$	563,745.00
5411	VEHICULO FORD F150 XL CREW CAB, MODELO 2019 NUM. DE SERIE 1 SERIE 1FTEW1CBXKFC51485 PARA EL DPTO. DE SEG.PUBLICA	\$	563,745.00
5411	CAMIONETA FORD RANGER CREW CAB 4X2 XL COLOR BLANCA MOD 2020 N° DE SERIE AFAHR6CA1LP111061	\$	397,100.00
5411	CAMIONETA FORD RANGER CREW CAB 4X2 XL COLOR BLANCA MOD 2020 N° DE SERIE AFAHR6CA4LP111412	\$	397,100.00
5411	CAMIONETA BAIC D20 COLOR BLANCA MOD.2020 NUMERO DE SERIE LNBSCBAF2LR019764	\$	201,900.00
5411	CAMIONETA FOR RANGER XL CREW CAB 4X4 MOD.2019 COLOR BLANCO N°.SERIE AFAHR6CA6KP101396	\$	249,899.96
5411	PICK UP FORD MOD.2017 LOBO XLT CREW CAB 4X2 SERIE: 1FTEW1CF9HKC78518	\$	654,400.00
5411	CAMIONETA FORD MOD.2017 RANGER CON NO. SERIE 8AFWR5AAXH6475998	\$	368,000.00
5411	CAMIONETA FORD MOD.2017 RANGER CON NUMERO DE SERIE 8AFWR5AA2H6471752	\$	368,000.00
5411	EQUIPAMIENTO Y BALIZAMIENTO DE 3 UNIDADES PICK UP RELATIVO AL EQUIPAMIENTO INSTITUCIONAL DE SEGURIDAD PUBLICA CON RECURSO FEDERAL FORTASEG 2017 -	\$	408,999.99
5411	PICK UP SEMINUEVA MARCA FORD MODELO 2020 MODELO RANGEL BASE XL CREW CAB 4X2 2.5 L CON NUMERO DE SERIE AFAHR6CA5LP108258, PARA EL DEPARTAMENTO DE CONTRALORIA	\$	246,141.00
5421	REMOLQUE CAMA BAJA DE 5X10 PIES 1.5 TON. SERIE 3BZBP1013KC002535 PARA DPTO. ECOLOGIA	\$	21,738.45

5421	REMOLQUE DE 16 PIES DE 2 EJES, USADO, MARCA MONGOO SE SERIE 5BKUF1622AT409226	\$	32,400.00
5511	EQUIPO DE SEGURIDAD	\$	37,306.00
5511	EQUIPO DE SEGURIDAD	\$	460.00
5511	EQUIPO DE SEGURIDAD	\$	14,260.00
5511	PALETAS DETECTORES DE METAL	\$	3,002.40
5511	EQUIPO DE SEGURIDAD	\$	3,750.00
5511	EQUIPO DE SEGURIDAD	\$	2,990.00
5511	EQUIPO DE SEGURIDAD	\$	488,592.00
5511	EQUIPO DE SEGURIDAD	\$	39,440.00
5511	EQUIPO DE SEGURIDAD	\$	32,712.00
5511	EQUIPAMIENTO DE PATRULLA	\$	6,210.00
5511	EQUIPO DE SEGURIDAD	\$	539,999.95
5511	EQUIPO DE SEGURIDAD	\$	713,400.00
5621	DEPOSITO DE 2.20MTS DE DIAMETRO X 3.20 MTS DE ALTURA CON CAP. P/10,000LTS CON SISTEMA DE CALENTAMIENTOY AGITADORES DE BACHEO	\$	104,400.00
5621	EQUIPO AUTOMATICO DE BOMBEO	\$	100,283.16
5621	MONTACARGAS	\$	86,250.00
5621	REMODELACION DE CAMELLONES CENTRALES	\$	48,300.00
5621	DESBROZADORA	\$	7,493.40
5621	DESBROZADORA	\$	6,096.00
5621	2 DESBROZADORA	\$	15,939.00
5621	MOTOSIERRA	\$	2,498.45
5621	HIDROLAVADORA	\$	29,267.50
5621	BOMBA CENTRIFUGA	\$	2,602.45
5621	BOMBA Y MOTOR SUMERGIBLE	\$	7,120.40
5621	COMPACTADOR VIBRATORIO	\$	52,000.70
5621	2 MOTORES FRANKLIN	\$	79,829.15
5621	MOTOR SUMERGIBLE DE 7.5HP	\$	8,177.95
5671	DESBROZADORA SPARTA 44/72"/40.2CC	\$	8,834.56
5671	PAGO DE FACTURAS VARIAS EJERC.2008	\$	7,686.07
5671	BOMBA SUMERGIBLE	\$	7,670.50
5671	ELECTRO BOMBA	\$	2,983.50
5671	PODADORA CON BOLSA	\$	6,618.99
5671	DESBROZADORA	\$	3,171.26
5671	NODRIZA 2850 LTS	\$	11,833.61
5671	PODADORA	\$	5,539.00
5671	2 PODADORAS YARD MACHINE	\$	11,078.00
5671	TALADRO	\$	3,165.00
5671	HIDROLAVADORA KATCHER	\$	9,425.00
5671	PODADORA YARD MACHINE	\$	5,539.00
5671	5 LAMPARAS RECARGABLES LED	\$	19,227.00
5671	2 TALADROS	\$	3,249.99
5671	EQUIPO AUTOMATICO DE BOMBEO -	\$	90,254.84
5631	ELECTROBOMBA CENTRIFUGA	\$	3,821.45

5631	BOMBA SUMERGIBLE PARA POZO PROFUNDO	\$	7,670.50
5631	COMPACTADORA MARCA KAMOTSU, MODELO KTZ2045	\$	32,712.00
5631	DOS RODILLOS COMPACTADORES MARCA WACKER 880 A SERIE 5586221 Y MARCA MULTQUIP V-304EY SERIE 230108	\$	127,600.00
5631	TANQUE DE ACERO AL CARBONO USADO CON MEDIDAD 5.70 X 2.20 PARA DEPOSITO DE LIGA ASFALTICA	\$	46,400.00
5631	MOTOREDUCTOR 5.0 HP	\$	79,228.00
5651	TRANSITO (EQUIPAMIENTO PARA PATRULLAS)	\$	18,591.55
5651	TRANSITO (ADQUISICION DE RADIOS)	\$	29,778.36
5651	SEGURIDAD PUBLICA (ADQUISICION DE RADIOS DE COMUNICACION PORTATILES)	\$	60,480.08
5651	TORRETA PARA PATRULLA, RADIO, ANTENA	\$	13,993.89
5651	10 RADIOS PORTATILES MARCA KENWOOD MODELO TK-2000 Y KIT DE ESTROBO CON TRANSFORMADOR	\$	33,088.53
5651	20 RADIOS DEPARTAMENTO DE SEGURIDAD PUBLICA	\$	83,798.40
5651	5 PAQUETES DE RADIOS DE INTERCOMUNICACION DE 2 VIAS	\$	9,860.00
5651	RADIO DE COMUNICACION MOVIL MARCA KENWOOD PARA PROTECCION CIVIL. -	\$	6,247.00
5651	3 RADIOS MOVIL, 10 RADIOS PORTATIL Y BATERIA PARA TERMINAL PORTATIL	\$	489,445.76
5651	MONITOR SAMSUNG 21.5 LCD, HD2 TB SEA GATE SURVEILLANCE	\$	8,700.00
5651	CAMARAS DE SEGURIDAD, PARA DEPARTAMENTO DE SEGURIDAD PUBLICA MUNICIPAL. -	\$	28,420.00
5651	CAMARAS PARA OFICINAS DE IMJUVE E IMMM.	\$	23,200.00
5651	15 RADIOS GLOBAL MX CK290 +	\$	84,300.00
5651	KIT DE CAMARAS PARA OFICINAS DE CENTRO DE GOBIERNO	\$	41,720.04
5651	SAMSUNG LTE G975F S10+ 128GB BLANCO	\$	18,789.00
5651	APPLE IPHONE 11 NEGRO, 256 Gb	\$	21,999.01
5661	BOMBA, ARRANCADOR, VALVULA Y CABLE, PARA INSTALARSE EN PARQUE RECREATIVO LA CASCADA -	\$	71,800.00
5661	ARBOTANTE PARIS 4 L. BASE MEXICO C/ESFERAS R10	\$	8,574.72
5661	ARBOTANTE PARIS 4 L. BASE MEXICO C/ESFERAS R10	\$	8,574.72
5661	ARBOTANTE PARIS 4 L. BASE MEXICO C/ESFERAS R10	\$	8,574.72
5661	ARBOTANTE PARIS 4 L. BASE MEXICO C/ESFERAS R10	\$	8,574.72
5661	ARBOTANTE PARIS 4 L. BASE MEXICO C/ESFERAS R10	\$	8,574.72
5661	ARBOTANTE DRAGON, ESFERAS DE ACRILICO	\$	30,302.68
5661	PASTILLA TERMOMAGNETICA 250 AMP.	\$	7,000.00

5661	INT. TERMOMAG. POWER PACT 3P 200A 600VCA 18KA (KAL/25KA) TE SQD-Å- 15	\$	10,332.92
5661	BOMBA SUMERGIBLE	\$	33,967.12
5671	DESBROZADORA P/DEPARTAMENTO DE ECOLOGIA -	\$	27,000.00
5671	DESBROZADORA SPARTA 44/72"/40.2CC	\$	7,474.79
5671	PODADORA 140CC 21 CON BOLSA YM	\$	5,957.09
5671	DESBROZADORAS 20V MAX BD PARA EL	\$	2,698.32
5671	DESBROZADORAS 20V MAX BD PARA EL	\$	2,697.30
5671	MOTOSIERRA 20 54CC EVANS	\$	5,669.09
5671	CORTADORA DE CONCRETO Y ASFALTO -	\$	62,743.24
5671	BOMBA 2P-C/MOTOR, Y , ARRANCADOR MAGNETICO -	\$	43,831.76
5671	COMPRESOR EVANS MOTOR KOHLER 6- HP , PISTOLA PINTURA Y MANGUERA -	\$	18,801.28
5671	BOMBA CENTRIFUGA	\$	18,060.47
5671	BOMBA SUM.2"10	\$	20,695.56
5671	BOMBA SUM.2"10	\$	16,488.01
5671	COMPACTADORA	\$	10,549.53
5671	BAILARINA COMPACTADORA	\$	32,220.16
5671	BOMBA SUM. 2 ".MAX Y SCINTA AISLANTE ELECTRICA	\$	32,522.00
5671	TRACTOR E110 42 IN DECK 175 HP HY JOHN DEERE	\$	46,999.00
5671	BOMBA PARA LA PLACITA FUNDADORES	\$	19,240.81
5671	MOTOPODADORA A GASOLINA EVANS PE20MG0600K	\$	7,332.36
5671	MOTOPODADORA A GASOLINA EVANS PE22MG0700KB.	\$	8,115.36
5671	MOTOPODADORA A GASOLINA EVANS PE22MG0700KB.	\$	8,115.36
5671	MOTOPODADORA A GASOLINA EVANS PE22MG0700KBP	\$	10,406.36
5671	MOTOPODADORA A GASOLINA EVANS PE22MG0700KBP	\$	10,406.36
5671	MOTOPODADORA A GASOLINA EVANS PE22MG0700KB.	\$	8,581.68
5671	MOTOPODADORA A GASOLINA EVANS PE22MG0700KB.	\$	8,581.68
5671	MOTOPODADORA A GASOLINA EVANS PE22MG0700KB.	\$	8,581.68
5671	DESBROZADORA EVANS SUJECION CUERNOS DMC18G46	\$	5,517.76
5671	DESBROZADORA EVANS SUJECION CUERNOS DMC18G46	\$	5,517.76
5671	DESBROZADORA EVANS SUJECION CUERNOS DMC18G46	\$	5,517.76
5671	HIDROLAVADORA CICLON 3625LBS	\$	18,484.60
5671	MOTOSIERRA OAKLAND 16 " USO RUDO.	\$	6,919.40
5671	MOTOPODADORA A GASOLINA EVANS PE22MG0700KB	\$	8,581.68
5671	MOTOPODADORA A GASOLINA EVANS PE22MG0700KB	\$	8,581.68

5691	CONTENEDOR PARA BASURA 3YD ³	\$	9,860.00
5691	CONTENEDOR PARA BASURA 3YD ³	\$	9,860.00
5691	CONTENEDOR PARA BASURA 3YD ³	\$	9,860.00
5691	CONTENEDOR PARA BASURA 3YD ³	\$	9,860.00
5691	CONTENEDOR PARA BASURA 3YD ³	\$	9,860.00
5691	CONTENEDOR PARA BASURA 3YD ³	\$	9,860.00
5691	CONTENEDOR PARA BASURA 3YD ³	\$	9,860.00
5691	CONTENEDOR PARA BASURA 3YD ³	\$	9,860.00
5691	CONTENEDOR PARA BASURA 3YD ³	\$	9,860.00
5691	CONTENEDOR PARA BASURA 3YD ³	\$	9,860.00
5691	CONTENEDOR PARA BASURA 3YD ³	\$	9,860.00
5691	CONTENEDOR PARA BASURA 3YD ³	\$	9,860.00
5691	CONTENEDOR PARA BASURA 3YD ³	\$	9,860.00
5691	CONTENEDOR PARA BASURA 3YD ³	\$	9,860.00
5691	CONTENEDOR PARA BASURA 3YD ³	\$	9,860.00
5691	CONTENEDOR PARA BASURA 3YD ³	\$	9,860.00
5691	TINACO UTILIZADO EN LA COLONIA LAS AZUCENAS DEL DEPARTAMENTO DE JAAPAM -	\$	20,728.81
5691	INYECTOR NAVISTAR NUM. 5010R92, PARA CAMION DE SERVICIOS PRIMARIOS	\$	8,120.00
5691	EQUIPO DE GAS BUTANO PARA CAMION DE ELECTRICISTAS	\$	8,004.00
5691	COMPUTADORA PARA CAMION N° 8 DE CONTENEDORES, SERVICIOS PRIMARIOS.	\$	11,600.00
5691	TURBO DE MOTOR 7.3 NAVISTAR POWER STROKE RECONSTRUIDO, PARA CAMIONCITO DE ELECTRICOS -	\$	9,280.00
5691	COMPRESOR DE CAMION 8 DE SERVICIOS PRIMARIOS. -	\$	6,960.00
5691	TOLDO	\$	157,760.00
5691	COMPUTADORA CATERPILLER PARS CAMION N°6 DE BARROTERAN, SERV. PRIMARIOS. -	\$	10,000.00
5691	MINISPLIT PARA CENTRO DE REHABILITACION	\$	23,949.36
5691	MINISPLIT PARA CASA DE LA CULTURA	\$	10,800.00
5691	BOMBA DE ALTA PRESION	\$	17,400.00
5691	CLUTCH 14 X 2 \\\\\\\ 3200 LBS DOBLE DISCOS NAVISTAR 466E 2 PULG	\$	11,252.00
5691	BOMBA LEVANTE 27 GAL. ACTUADOR DIRECTA	\$	8,526.00
5691	ARBOL DE LEVAS MAXXFORCE I313	\$	8,700.00
5691	MINISPLIT PARA CENTRO DE REHABILITACION	\$	19,800.00
5691	RECONSTRUIDO, TURBO DE MOTOR NAVISTAR A CAMBIO	\$	7,888.00
5691	4 LL 11R22.5 FRONWAY (16CAP) TRACCION_HD909	\$	15,776.00
5691	CILINDRO ESTACIONARIO PARA CENTRO DE REHABILITACION	\$	5,920.60
5691	SEMAFORO	\$	8,381.00
5691	DIRECCION DE FREIGHTLINER USADO PARA CAMION N°4 DE SERVICIOS PRIMARIOS	\$	6,960.00
5691	CONTENEDOR PARA BASURA	\$	12,216.19

5691	ASPÉRSORES PÁRA MOTOCONFORMADORA	\$	2,573.19
5691	SEMAFORO	\$	8,381.00
5691	MOTOR NAVISTAR	\$	121,220.00
5691	PISTON TELESFERICO DE 4 SECCIONES	\$	39,440.00
5691	PUERTAS PARA BAÑO DE CASCADA	\$	11,600.00
5691	BOMBA HIDRAULICA MARCA PARKER, PARTE # 3139310281	\$	21,092.00
5691	MINISPLIT	\$	21,699.99
5691	MINISPLIT	\$	21,699.99
5691	SEMÁFORO VIAL DE 3 LUCES RAV LENTES DE 30 CM FABRICADO EN PLÁSTICO GRADO INGENIERÍA RESISTENTE A LA INTEMPERIE ASÍ COMO LOS RAYOS UV.	\$	8,740.60
5691	SEMÁFORO VIAL DE 3 LUCES RAV LENTES DE 30 CM FABRICADO EN PLÁSTICO GRADO INGENIERÍA RESISTENTE A LA INTEMPERIE ASÍ COMO LOS RAYOS UV.	\$	8,740.60
51501	1 EQUIPO DE COMPUTO PORTATIL	\$	14,999.00
51501	1 EQUIPO DE COMPUTO PORTATIL	\$	15,799.00
51501	1 EQUIPO DE COMPUTO ASUS	\$	15,999.01
51501	1 IMPRESORA DE TARJETAS	\$	40,600.00
51501	1 EQUIPO DE COMPUTO CPU GENERICO	\$	10,092.00
51501	1 LECTOR DE CODIGOS DE BARRAS	\$	57,884.00
51501	1 IMPRESORA Y 1 EQUIPO DE COMPUTO	\$	46,966.00
51501	1 SCANNER EPSON	\$	18,263.00
51501	2 IMPRESORAS MULTIFUNCIONAL	\$	19,000.01
51501	1 EQUIPO DE COMPUTO	\$	21,493.00
51501	1 EQUIPO DE COMPUTO PORTATIL HYUNDAI	\$	8,099.10
52101	1 PANTALLA SAMSUNG 43"	\$	7,690.00
54105	1 VEHICULO USADO MARCA CHEVROLET SUBURBANG "D" SUB PREMIER 4X4 COLOR BLANCO	\$	1,980,000.00
56701	1 BOMBA DEPARTAMENTO DE AGUA	\$	17,400.00
56701	1 MOTOR BOMBA	\$	32,431.28
56701	1 CORTADORA DE CONCRETO MAKITA	\$	22,620.00
56701	1 BOMBAS FONAH SOL	\$	21,871.50
56701	1 BOMBA FONAH SOL	\$	21,871.50
56701	1 BOMBA AZUCENAS	\$	37,768.01
56501	EQUIPO CELULAR	\$	27,374.33
56501	EQUIPO CELULAR	\$	27,374.33
56501	EQUIPO CELULAR	\$	27,374.33
56501	EQUIPO CELULAR	\$	27,374.33
56501	EQUIPO CELULAR	\$	27,374.33
56501	EQUIPO CELULAR	\$	27,374.33
56501	EQUIPO CELULAR	\$	36,432.33
56501	EQUIPO CELULAR	\$	36,432.33

54104	CAMION DE BASURA MARCA INTERNATIONAL, MODELO 8600, AÑO 2010, SERIE 1HSHWAHN99J044682, MOTOR 35249073 CON CAJA RECOLECTORA DE BASURA MARCA CEMSA Y CAPACIDAD DE 15 YARDAS	\$	1,508,000.00
54104	1 CAMION DE BASURA MARCA INTERNATIONAL, MODELO 8600, AÑO 2010, SERIE 1HSHWAHN1AJ174380, MOTOR 35249073 CON CAJA RECOLECTORA DE BASURA MARCA CEMSA CAP.15 YARDAS	\$	1,856,000.00
54104	1 CAMIONETRA USADA MARCA NISSAN FRONTIER, MODELO 2023, NO. DE SERIE 3N6AD33A4PK852091	\$	1,140,000.00
54105	COMPRA DE VEHICULO SEMINUEVO CHEVROLET BEAT SEDAN LTZ 2019	\$	428,000.00
54105	1 VEHICULO SEMINUEVO NISSAN MARCH ADVANCE 2021	\$	569,800.00
54101	1 CAMIONETA NUEVA FORD RANGER CREW CAB. MOD 2024 SERIE AFAFR6CB0RP130001	\$	665,000.00
54101	1 CAMIONETA NUEVA FORD RANGER CREW CAB. MOD 2024 SERIE AFAFR6CB6RP128365	\$	665,000.00
54101	1 CAMIONETA NUEVA FORD RANGER CREW CAB. MOD 2024 SERIE AFAFR6CB5RP129846	\$	665,000.00
54101	1 CAMIONETA NUEVA FORD RANGER CREW CAB. MOD 2024 SERIE AFAFR6CBXRP128269	\$	665,000.00
54101	1 CAMIONETA NUEVA FORD RANGER CREW CAB. MOD 2024 SERIE AFAFR6CBXRP130040	\$	665,000.00
54103	1 CAMIÓN DE BASURA USADO MARCA INTERNACIONAL MOD.2013 SERIE 1HSHWSHN7DJ311154 MOTOR 106HM2Y4160827 CON CAJA RECOLECTORA DE BASURA MARCA USIMECA DE 21YARDAS	\$	1,800,000.00
54103	1 CAMIÓN DE BASURA USADO MARCA INTERNACIONAL MOD.8600 AÑO 2010 SERIE 1HSHWAHN8AJ286397 CON CAJA RECOLECTORA DE BASURA MARCA MCNEILUS DE 21 YARDAS	\$	1,800,000.00
54103	1 CAMIÓN DE BASURA USADO MARCA INTERNACIONAL MOD.TRANSTAR 8600 AÑO 2009 SERIE 1HSHWAHNX9J044755 MOTOR 35219902 CON CAJA RECOLECTORA DE BASURA MARCA MCNEILUS DE 21 YARDAS	\$	1,800,000.00
54103	1 CAMIÓN DE BASURA USADO MARCA INTERNACIONAL MOD.8600 AÑO 2009 SERIE 1HSHWAHN79J123591 CON CAJA RECOLECTORA DE BASURA MARCA MCNEILUS DE 21YARDAS	\$	1,800,000.00
12429	LECTOR DE RECONOCIMIENTO FACIAL, TARJETA Y HUELLA DIGITAL, 1500 ROSTROS, 1500 HUELLAS, LECTOR DE TARJETAS DE PROXIMIDAD	\$	7,830.00

12429	LECTOR DE BIOMÉTRICO DE RECONOCIMIENTO FACIAL, TARJETA Y HUELLA DIGITAL PARA LA DIRECCIÓN DE SEGURIDAD PÚBLICA RELATIVO AL PROYECTO 04 SEGURIDAD PÚBLICA	\$	7,830.00
	TOTAL	\$	54,816,630.94

INFORMACIÓN ADICIONAL

II.- LA RELACIÓN DE BIENES INMUEBLES QUE COMPONEN SU PATRIMONIO

Ente Público: MUNICIPIO DE MUZQUIZ COAHUILA

Relación de Bienes Inmuebles que componen su patrimonio

Al 30 de septiembre de 2024




Código	Descripción del Bien	Valor en libros
5583	CASA DE LA CULTURA CALLE ADOLFO E ROMO SUP. 873.97 M2 CONSTRUCCIÓN	\$ 3,529,671.61
5583	OFICINAS DEL DIF CALLE 5 DE MAYO SUP. DE CONSTRUCCIÓN 120 M2 Y DE TERRENO 200 M2	\$ 498,400.00
5583	OFICINAS DEL MUSEO Y ARCHIVO MUNICIPAL CALLE 5 DE MAYO E HIDALGO SUP. DE CONSTRUCCIÓN 1151.38 M2 Y TERRENO	\$ 2,837,263.25
5583	PARQUE RECREATIVO LA CASCADA LOTE UBICADO EN EL MUNICIPIO DE MUZQUIZ SUP.6-11-11-00HS	\$ 16,680,648.82
5581	PREDIO MARCADO CON EL 313 EN CALLE FEDERICO CHAPOY COL. GUILLERMO HDZ. SUP. 200 M2 (AREA VERDE)	\$ 12,696.00
5583	CANCHA DEPORTIVA EN CALLE CHAPULTEPEC ESQUINA CON CALLE BRAVO SUP. 450.00 M2	\$ 31,743.00
5581	LOTE ENTRE CALLES FLOR DE AZUCENA Y FEDERICO CHAPOY SUP. 400 M2 8AREA VERDE)	\$ 25,392.00
5583	COMISARIA Y COORDINACION DOMICILIO CONOCIDO EN LA VILLA DE ESPERANZAS COAHUILA	\$ 208,488.87
5583	PLAZA PRINCIPAL DE MUZQUIZ CALLE PRESIDENTE JUAREZ CON HIDALGO SUP. DE CONSTRUCCIÓN 5279.24 M2 Y 8565.50 DE TERRENO	\$ 7,319,139.08
5583	PLAZA PRINCIPAL DE BARROTERAN DOMICILIO CONOCIDO CON SUP. DE TERRENO DE 9018.75 M2	\$ 1,519,917.32
5583	COMISARIA AUXILIAR DOMICILIO CONOCIDO EN BARROTERAN CON SUP. 1528.80 M2 DE TERRENO	\$ 673,474.31
5583	ESCUELA SECUNDARIA TECNICA AGUSTIN TERRAZAS PREDIO RUSTICO UBICADO AL NORTE CALLE JIMENEZ, SUR F. GARZA, OTE. CALLE ABRAHAM LONG. SUP. 16000 M2	\$ 3,987,917.50
5583	AUDITORIO MUNICIPAL CALLE FRANCISCO MURGUIA	\$ 2,366,383.68
5583	PLAZA PÚBLICA FUNDADORES CALLE RAUL LEMUEL Y JACOBO CHAPA SUP. DE CONSTRUCCIÓN 3446.27 M2 Y TERRENO 3393.77	\$ 2,236,821.14
5583	PLAZA PÚBLICA DEL EJERCITO CALLE FRANCISCO MURGUIA Y PATRICIO H. RUIZ SUP. DE CONSTRUCCION 288 M2 Y TERRENO 921.17 M2	\$ 125,619.95
5583	MACROPLAZA, MUSEO DE GANADERIA Y TEATRO MUNICIPAL	\$ 10,198,420.38
5583	COMISARIA AUXILIAR DE PALAÚ CALLE HIDALGO CON CUAHUTEMOC	\$ 475,191.38
5583	UNIDAD DEPORTIVA DE PALAÚ CALLE MANUEL DOBLADO Y MELCHOR OCAMPO	\$ 2,405,135.00

5583	GIMNASIO MUNICIPAL Y CENTRO DE GOBIERNO TERRENO UBICADO EN MUZQUIZ CALLEJON DE LOS GUERRA	\$	4,737,568.85
5583	COMANDANCIA DE PALAU Y BOMBEROS CARRETERA PALAU EL SAUZ	\$	4,438,689.76
5583	PLAZA PRINCIPAL DE PALAU	\$	1,515,997.00
5583	CASA DE LA CULTURA LOTE UBICADO EN CARRETERA PALAU EL SAUZ	\$	1,399,534.77
5581	TERRENO DE LA FERIA UBICADO EN MUZQUIZ COAHUILA	\$	96,462.00
5581	TERRENO DE LA FERIA UBICADO EN MUZQUIZ COAHUILA	\$	83,600.00
5583	AMPLIACION PANTEON MUNICIPAL TERRENO URBANO UBICADO EN MUZQUIZ	\$	2,509,544.00
5581	TERRENOS DE LA FERIA UBICADO EN M. MUZQUIZ COAHUILA	\$	41,800.00
5581	MINERAL DE BARROTERAN TERRENO RUSTICO	\$	43,472.00
5583	COMANDANCIA MUZQUIZ TERRENO URBANO UBICADOPOR LA CARRETERA MUZQUIZ PALAU	\$	3,734,133.98
5581	TERRENO RUSTICO UBICADO UBICADO AL NORESTE DE MINAS DE BARROTERAN, PARA LA CONSTRUCCION DE UN GIMNASIO EN DICHA LOCALIDAD	\$	1,000,000.00
5581	TERRENO UBICADO EN CARRETERA MUZQUIZ ROSITA, PARA AMPLIACION DE INSTALACIONES DE TERRENOS DE LA FERIA (ARCOTECHO Y EXPLANADA)	\$	3,729,452.19
5583	PANTEON MUNICIPAL	\$	1,352,565.00
5583	PLAZA PUBLICA COLONIA LUIS DONALDO COLOSIO	\$	1,998,055.92
5583	PLAZA PUBLICA COLONIA AZTECA	\$	2,700,680.25
5583	PLAZA PUBLICA EJIDO NOGALITOS	\$	1,291,049.07
5583	PALACIO MUNICIPAL	\$	2,314,395.03
5581	TERRENO UBICADO EN PALAU EL SAUZ, ESQUINA CON EL CALLEJON EJIDO LA CUCHILLA	\$	250,000.00
5581	TERRENO UBICADO EN AVENIDA MORELOS Y CALLE MINA EN BARROTERAN	\$	250,000.00
5583	TERRENOS DE LA FERIA UBICADO EN MUZQUIZ COAHUILA	\$	7,210,197.45
5581	TERRENOS DE LA FERIA UBICADO EN MUZQUIZ COAHUILA	\$	380,000.00
5583	PLAZA PUBLICA COLONIA LAS AZUCENAS	\$	305,914.45
5583	CANCHA DE USOS MULTIPLES EJIDO LA MOTA	\$	549,369.06
5581	TERRENO DONDE SE UBICAN LOS POZOS QUE SUMINISTRAN AGUA POTABLE A LA CIUDAD DE MUZQUIZ	\$	819,360.00
	TOTAL	\$	97,884,164.07

INFORMACIÓN ADICIONAL
III.- EL REPORTE DE LOS ESQUEMAS
BURSÁTILES Y DE COBERTURAS
FINANCIERAS DEL ENTE PÚBLICO



**EL MUNICIPIO DE MUZQUIZ
COAHUILA NO CUENTA CON
REPORTES DE ESQUEMAS
BURSATILES**



LIC. TANIA VANESSA FLORES GUERRA
PRESIDENTE MUNICIPAL



LIC. EVELYN JANETH LÓPEZ VELÁZQUEZ
TESORERO MUNICIPAL

**INFORMACIÓN ADICIONAL
IV.- LA INFORMACIÓN RESPECTO AL
EJERCICIO Y DESTINO DEL GASTO
FEDERALIZADO, ASÍ COMO RESPECTO AL
REINTEGRO DE LOS RECURSOS
FEDERALES NO DEVENGADOS**



MUNICIPIO DE MUZQUIZ COAHUILA

Formato del ejercicio y destino del gasto federalizado y reintegros

Correspondiente al TERCER TRIMESTRE 2024



Programa o Fondo	Destino de los Recursos	Ejercicio		Reintegro
		DEVENGADO	PAGADO	
Registro de Vehículos de Procedencia Extranjera (REVUPE) 2023	Reintegro de Recurso no Ejercido	\$ 2,271,250.53	\$ 2,271,250.53	\$ -
Renovación de Calle Ferrocarril entre Blvd. Miguel Hidalgo y Calle Jazmín en Palaú (SEDATU)	Pavimentación	\$ 15,886.06	\$ 15,886.06	\$ -
Fondo de Fortalecimiento 2024	Obligaciones Financieras y atención de necesidades vinculadas a la Seguridad Pública y Obras de Carácter Social	\$ 17,172,200.96	\$ 17,172,200.96	\$ -
Fondo de Infraestructura 2024	Obras que benefician a la población en rezago social y pobreza extrema	\$ 1,962.13	\$ 1,962.13	\$ -

INFORMACIÓN ADICIONAL
V.- INFORME DE LOS PROYECTOS DE
ASOCIACIONES PÚBLICO-PRIVADAS (APP)



**EL MUNICIPIO DE MUZQUIZ
COAHUILA NO CUENTA CON
PROYECTOS DE ASOCIACIONES
PUBLICO-PRIVADAS (APP),
DURANTE EL TERCER TRIMESTRE
DE 2024**

LIC. TANIA VANESSA FLORES GUERRA
PRESIDENTE MUNICIPAL

LIC. EVELYN JANETH LOPEZ VELAZQUEZ
TESORERO MUNICIPAL

INFORMACIÓN ADICIONAL
VI.- EL ARCHIVO ELECTRÓNICO DE DATOS
QUE PERMITA SU USO INFORMÁTICO Y
FACILITE SU PROCESAMIENTO

INFORMACIÓN ADICIONAL
VII.- EL INFORME DE AVANCE DE GESTIÓN
FINANCIERA CORRESPONDIENTE AL
TERCER TRIMESTRE DEL EJERCICIO
FISCAL 2024, EN ARCHIVO DIGITAL EN
FORMATO PDF

INFORMACIÓN ADICIONAL

VIII.- LAS CONCILIACIONES BANCARIAS

**INFORMACIÓN ADICIONAL
IX.- EL ACUSE DE RECEPCIÓN
CORRESPONDIENTE A LA CARGA DEL
INFORME DE AVANCE DE GESTIÓN
FINANCIERA DEL SEGUNDO TRIMESTRE
DEL EJERCICIO 2024**

I.- ESTADO DE SITUACIÓN FINANCIERA DETALLADO - LDF




MUNICIPIO DE MUQUIZ COAHUILA
Estado de Situación Financiera Detallado - LDF
Al 31 de diciembre de 2023 y al 30 de septiembre de 2024 (b)
(PESOS)



Concepto (c)	30 de septiembre de 2024 (d)	31 de diciembre de 2023 (e)	Concepto (c)	30 de septiembre de 2024 (d)	31 de diciembre de 2023 (e)
ACTIVO			PASIVO		
Activo Circulante			Pasivo Circulante		
a. Efectivo y Equivalentes (a=a1+a2+a3+a4+a5+a6+a7)	29,131,499.05	20,683,845.80	a. Cuentas por Pagar a Corto Plazo (a=a1+a2+a3+a4+a5+a6+a7+a8+a9)	5,657,651.95	16,947,067.25
a1) Efectivo	100,634.91	90,634.91	a1) Servicios Personales por Pagar a Corto Plazo	92,348.74	85,226.45
a2) Bancos/Tesorería	28,731,758.14	20,444,743.29	a2) Proveedores por Pagar a Corto Plazo	4,790,075.71	1,752,192.62
a3) Bancos/Dependencias y Otros	0.00	0.00	a3) Contratistas por Obras Públicas por Pagar a Corto Plazo	0.00	14,305,945.71
a4) Inversiones Temporales (Hasta 3 meses)	0.00	0.00	a4) Participaciones y Aportaciones por Pagar a Corto Plazo	0.00	0.00
a5) Fondos con Afectación Específica	0.00	0.00	a5) Transferencias Otorgadas por Pagar a Corto Plazo	197,360.47	79,375.80
a6) Depósitos de Fondos de Terceros en Garantía y/o Administración	299,106.00	148,467.60	a6) Intereses, Comisiones y Otros Gastos de la Deuda Pública por Pagar a Corto Plazo	0.00	0.00
a7) Otros Efectivos y Equivalentes	0.00	0.00	a7) Retenciones y Contribuciones por Pagar a Corto Plazo	36,214.53	200,684.96
b. Derechos a Recibir Efectivo o Equivalentes (b=b1+b2+b3+b4+b5+b6+b7)	282,153.32	288,865.69	a8) Devoluciones de la Ley de Ingresos por Pagar a Corto Plazo	194.00	194.00
b1) Inversiones Financieras de Corto Plazo	0.00	0.00	a9) Otras Cuentas por Pagar a Corto Plazo	541,458.50	523,447.71
b2) Cuentas por Cobrar a Corto Plazo	0.00	0.00	b. Documentos por Pagar a Corto Plazo (b=b1+b2+b3)	0.00	0.00
b3) Deudores Diversos por Cobrar a Corto Plazo	93,706.32	92,386.69	b1) Documentos Comerciales por Pagar a Corto Plazo	0.00	0.00
b4) Ingresos por Recuperar a Corto Plazo	0.00	0.00	b2) Documentos con Contratistas por Obras Públicas por Pagar a Corto Plazo	0.00	0.00
b5) Deudores por Anticipos de la Tesorería a Corto Plazo	62,500.00	62,500.00	b3) Otros Documentos por Pagar a Corto Plazo	0.00	0.00
b6) Préstamos Otorgados a Corto Plazo	125,947.00	133,979.00	c. Porción a Corto Plazo de la Deuda Pública a Largo Plazo (c=c1+c2)	0.00	0.00
b7) Otros Derechos a Recibir Efectivo o Equivalentes a Corto Plazo	0.00	0.00	c1) Porción a Corto Plazo de la Deuda Pública	0.00	0.00
c. Derechos a Recibir Bienes o Servicios (c=c1+c2+c3+c4+c5)	264,000.12	565,600.12	c2) Porción a Corto Plazo de Arrendamiento Financiero	0.00	0.00
c1) Anticipo a Proveedores por Adquisición de Bienes y Prestación de Servicios a Corto Plazo	264,000.12	565,600.12	d. Títulos y Valores a Corto Plazo	0.00	0.00
c2) Anticipo a Proveedores por Adquisición de Bienes Inmuebles y Muebles a Corto Plazo	0.00	0.00	e. Pasivos Diferidos a Corto Plazo (e=e1+e2+e3)	0.00	0.00
c3) Anticipo a Proveedores por Adquisición de Bienes Intangibles a Corto Plazo	0.00	0.00	e1) Ingresos Cobrados por Adelantado a Corto Plazo	0.00	0.00
c4) Anticipo a Contratistas por Obras Públicas a Corto Plazo	0.00	0.00	e2) Intereses Cobrados por Adelantado a Corto Plazo	0.00	0.00
c5) Otros Derechos a Recibir Bienes o Servicios a Corto Plazo	0.00	0.00	e3) Otros Pasivos Diferidos a Corto Plazo	0.00	0.00
d. Inventarios (d=d1+d2+d3+d4+d5)	0.00	0.00	f. Fondos y Bienes de Terceros en Garantía y/o Administración a Corto Plazo (f=f1+f2+f3+f4+f5+f6)	0.00	0.00
d1) Inventario de Mercancías para Venta	0.00	0.00	f1) Fondos en Garantía a Corto Plazo	0.00	0.00
d2) Inventario de Mercancías Terminadas	0.00	0.00	f2) Fondos en Administración a Corto Plazo	0.00	0.00
d3) Inventario de Mercancías en Proceso de Elaboración	0.00	0.00	f3) Fondos Contingentes a Corto Plazo	0.00	0.00
d4) Inventario de Materias Primas, Materiales y Suministros para Producción	0.00	0.00	f4) Fondos de Fideicomisos, Mandatos y Contratos Análogos a Corto Plazo	0.00	0.00
d5) Bienes en Tránsito	0.00	0.00	f5) Otros Fondos de Terceros en Garantía y/o Administración a Corto Plazo	0.00	0.00
e. Almacenes	0.00	0.00	f6) Valores y Bienes en Garantía a Corto Plazo	0.00	0.00
f. Estimación por Pérdida o Deterioro de Activos Circulantes (f=f1+f2)	0.00	0.00	g. Provisiones a Corto Plazo (g=g1+g2+g3)	0.00	0.00
f1) Estimaciones para Cuentas Incobrables por Derechos a Recibir Efectivo o Equivalentes	0.00	0.00	g1) Provisión para Demandas y Juicios a Corto Plazo	0.00	0.00
f2) Estimación por Deterioro de Inventarios	0.00	0.00	g2) Provisión para Contingencias a Corto Plazo	0.00	0.00
g. Otros Activos Circulantes (g=g1+g2+g3+g4)	0.00	0.00	g3) Otras Provisiones a Corto Plazo	0.00	0.00
g1) Valores en Garantía	0.00	0.00	h. Otros Pasivos a Corto Plazo (h=h1+h2+h3)	48,115.18	48,115.18
g2) Bienes en Garantía (excluye depósitos de fondos)	0.00	0.00	h1) Ingresos por Clasificar	48,115.18	48,115.18
g3) Bienes Derivados de Embargos, Decomisos, Aseguramientos y Dación en Pago	0.00	0.00	h2) Recaudación por Participar	0.00	0.00
g4) Adquisición con Fondos de Terceros	0.00	0.00	h3) Otros Pasivos Circulantes	0.00	0.00
IA. Total de Activos Circulantes (IA = a + b + c + d + e + f + g)	29,677,652.49	21,538,311.61	IIA. Total de Pasivos Circulantes (IIA = a + b + c + d + e + f + g + h)	5,705,767.13	16,995,182.43
Activo No Circulante			Pasivo No Circulante		
a. Inversiones Financieras a Largo Plazo	0.00	0.00	a. Cuentas por Pagar a Largo Plazo	0.00	0.00
b. Derechos a Recibir Efectivo o Equivalentes a Largo Plazo	0.00	0.00	b. Documentos por Pagar a Largo Plazo	0.00	0.00
c. Bienes Inmuebles, Infraestructura y Construcciones en Proceso	112,144,425.07	123,293,708.72	c. Deuda Pública a Largo Plazo	0.00	0.00
d. Bienes Muebles	66,810,326.53	51,294,384.51	d. Pasivos Diferidos a Largo Plazo	0.00	0.00
e. Activos Intangibles	504,641.76	504,641.76	e. Fondos y Bienes de Terceros en Garantía y/o Administración a Largo Plazo	0.00	0.00
f. Depreciación, Deterioro y Amortización Acumulada de Bienes	-25,997,463.22	-25,997,463.22	f. Provisiones a Largo Plazo	0.00	0.00
g. Activos Diferidos	0.00	0.00	IIIB. Total de Pasivos No Circulantes (IIIB = a + b + c + d + e + f)	0.00	0.00
g1) Estimación por Pérdida o Deterioro de Activos no Circulantes	0.00	0.00			
h. Otros Activos no Circulantes	0.00	0.00			

IB. Total de Activos No Circulantes (IB = a + b + c + d + e + f + g + h + i)	153,461,930.14	149,095,271.77	II. Total del Pasivo (II = IIA + IIB)	5,705,767.13	16,995,182.43
Total del Activo (I = IA + IB)	183,139,582.63	170,633,583.38	HACIENDA PÚBLICA/PATRIMONIO		
			IIIA. Hacienda Pública/Patrimonio Contribuido (IIIA = a + b + c)	26,035,379.15	26,035,379.15
			a. Aportaciones	26,629,879.15	26,629,879.15
			b. Donaciones de Capital	0.00	0.00
			c. Actualización de la Hacienda Pública/Patrimonio	-594,500.00	-594,500.00
			IIIB. Hacienda Pública/Patrimonio Generado (IIIB = a + b + c + d + e)	151,398,436.35	127,603,021.80
			a. Resultados del Ejercicio (Ahorro/ Desahorro)	24,197,270.55	33,757,939.17
			b. Resultados de Ejercicios Anteriores	174,364,467.03	140,606,527.86
			c. Revalúos	0.00	0.00
			d. Reservas	0.00	0.00
			e. Rectificaciones de Resultados de Ejercicios Anteriores	-47,163,301.23	-46,761,445.23
			IIIC. Exceso o Insuficiencia en la Actualización de la Hacienda Pública/Patrimonio (IIIC=a+b)	0.00	0.00
			a. Resultado por Posición Monetaria	0.00	0.00
			b. Resultado por Tenencia de Activos no Monetarios	0.00	0.00
			III. Total Hacienda Pública/Patrimonio (III = IIIA + IIIB + IIIC)	177,433,815.50	153,638,400.95
			IV. Total del Pasivo y Hacienda Pública/Patrimonio (IV = II + III)	183,139,582.63	170,633,583.38


Lic. Tania Vanessa Flores Guerra
Presidenta Municipal


Ing. Eduardo Ramon Aguirre Ramos
Dir. Contabilidad Gubernamental


Lic. Evelyn Janeth Lopez Velazquez
Tesorera Municipal

II.- INFORME ANALÍTICO DE LA DEUDA PÚBLICA Y OTROS PASIVOS - LDF



MUNICIPIO DE MUZQUIZ COAHUILA
Informe Analítico de la Deuda Pública y Otros Pasivos - LDF
Del 01 de enero al 30 de septiembre de 2024 (b)
(PESOS)



Denominación de la Deuda Pública y Otros Pasivos (c)	Saldo al 31 de diciembre de 2023 (d)	Disposiciones del Periodo (e)	Amortizaciones del Periodo (f)	Revaluaciones, Reclasificaciones y Otros Ajustes (g)	Saldo Final del Periodo (h) h=d+e+f+g	Pago de Intereses del Periodo (i)	Pago de Comisiones y demás costos asociados durante el Periodo (j)
1. Deuda Pública (1=A+B)	0.00	0.00	0.00	0.00	0.00	0.00	0.00
A. Corto Plazo (A=a1+a2+a3)	0.00	0.00	0.00	0.00	0.00	0.00	0.00
a1) Instituciones de Crédito	0.00	0.00	0.00	0.00	0.00	0.00	0.00
a2) Títulos y Valores	0.00	0.00	0.00	0.00	0.00	0.00	0.00
a3) Arrendamientos Financieros	0.00	0.00	0.00	0.00	0.00	0.00	0.00
B. Largo Plazo (B=b1+b2+b3)	0.00	0.00	0.00	0.00	0.00	0.00	0.00
b1) Instituciones de Crédito	0.00	0.00	0.00	0.00	0.00	0.00	0.00
b2) Títulos y Valores	0.00	0.00	0.00	0.00	0.00	0.00	0.00
b3) Arrendamientos Financieros	0.00	0.00	0.00	0.00	0.00	0.00	0.00
2. Otros Pasivos	16,995,182.43				5,705,767.13	0.00	0.00
3. Total de la Deuda Pública y Otros Pasivos (3=1+2)	16,995,182.43	0.00	0.00	0.00	5,705,767.13	0.00	0.00
4. Deuda Contingente (informativo)	0.00	0.00	0.00	0.00	0.00	0.00	0.00
A. Deuda Contingente 1	0.00	0.00	0.00	0.00	0.00	0.00	0.00
B. Deuda Contingente 2	0.00	0.00	0.00	0.00	0.00	0.00	0.00
C. Deuda Contingente XX	0.00	0.00	0.00	0.00	0.00	0.00	0.00
5. Valor de Instrumentos Bono Cupón Cero (Informativo)	0.00	0.00	0.00	0.00	0.00	0.00	0.00
A. Instrumento Bono Cupón Cero 1	0.00	0.00	0.00	0.00	0.00	0.00	0.00
B. Instrumento Bono Cupón Cero 2	0.00	0.00	0.00	0.00	0.00	0.00	0.00
C. Instrumento Bono Cupón Cero XX	0.00	0.00	0.00	0.00	0.00	0.00	0.00

Obligaciones a Corto Plazo (k)	Monto Contratado (l)	Plazo Pactado (m)	Tasa de Interés (n)	Comisiones y Costos Relacionados (o)	Tasa Efectiva (p)
6. Obligaciones a Corto Plazo (Informativo)	0.00		0.00%	0.00	0.00%
A. Crédito 1	0.00		0.00%	0.00	0.00%
B. Crédito 2	0.00		0.00%	0.00	0.00%
C. Crédito XX	0.00		0.00%	0.00	0.00%

Lic. Tania Vanessa Flores Guerra
Presidenta Municipal

Ing. Eduardo Ramón Aguirre Ramos
Dir. Contabilidad Gubernamental

Lic. Evelyn Janeth Lopez Velazquez
Tesorera Municipal

III.- INFORME ANALÍTICO DE OBLIGACIONES DIFERENTES DE FINANCIAMIENTOS – LDF



MUNICIPIO DE MUZQUIZ COAHUILA

Informe Analítico de Obligaciones Diferentes de Financiamientos – LDF

Del 01 de enero al 30 de septiembre de 2024 (b)
(PESOS)



Denominación de las Obligaciones Diferentes de Financiamiento (c)	Fecha del Contrato (d)	Fecha de inicio de operación del proyecto (e)	Fecha de vencimiento (f)	Monto de la inversión pactado (g)	Plazo pactado (h)	Monto promedio mensual del pago de la contraprestación (i)	Monto promedio mensual del pago de la contraprestación correspondiente al pago de inversión (j)	Monto pagado de la inversión al 30 de septiembre de 2024 (k)	Monto pagado de la inversión actualizado al 30 de septiembre de 2024 (l)	Saldo pendiente por pagar de la inversión al 30 de septiembre de 2024 (m = g - l)
A. Asociaciones Público Privadas (APP's) (A=a+b+c+d)										
a) APP 1				0.00		0.00	0.00	0.00	0.00	0.00
b) APP 2				0.00		0.00	0.00	0.00	0.00	0.00
c) APP 3				0.00		0.00	0.00	0.00	0.00	0.00
d) APP XX				0.00		0.00	0.00	0.00	0.00	0.00
B. Otros Instrumentos (B=a+b+c+d)										
a) Otro Instrumento 1				0.00		0.00	0.00	0.00	0.00	0.00
b) Otro Instrumento 2				0.00		0.00	0.00	0.00	0.00	0.00
c) Otro Instrumento 3				0.00		0.00	0.00	0.00	0.00	0.00
d) Otro Instrumento XX				0.00		0.00	0.00	0.00	0.00	0.00
C. Total de Obligaciones Diferentes de Financiamiento (C=A+B)				0.00		0.00	0.00	0.00	0.00	0.00

Lic. Tania Vanessa Flores Guerra
Presidenta Municipal

Ing. Eduardo Ramon Aguirre Ramos
Dir. Contabilidad Gubernamental

Lic. Evelyn Jareth Lopez Velazquez
Tesorera Municipal

IV.- BALANCE PRESUPUESTARIO - LDF

MUNICIPIO DE MUZQUIZ COAHUILA

Balance Presupuestario - LDF

Del 01 de enero al 30 de septiembre de 2024 (b)

(PESOS)



Concepto (c)	Estimado/ Aprobado (d)	Devengado	Recaudado/ Pagado
A. Ingresos Totales (A = A1+A2+A3)	287,926,831.24	194,025,796.07	194,025,796.07
A1. Ingresos de Libre Disposición	167,493,022.47	123,748,459.04	123,748,459.04
A2. Transferencias Federales Etiquetadas	92,833,808.77	70,277,337.03	70,277,337.03
A3. Financiamiento Neto	27,600,000.00	0.00	0.00
B. Egresos Presupuestarios¹ (B = B1+B2)	287,926,831.24	174,195,183.89	169,162,464.97
B1. Gasto No Etiquetado (sin incluir Amortización de la Deuda Pública)	186,837,024.44	125,607,439.29	120,574,720.37
B2. Gasto Etiquetado (sin incluir Amortización de la Deuda Pública)	101,089,806.80	48,587,744.60	48,587,744.60
C. Remanentes del Ejercicio Anterior (C = C1 + C2)		0.00	0.00
C1. Remanentes de Ingresos de Libre Disposición aplicados en el periodo		0.00	0.00
C2. Remanentes de Transferencias Federales Etiquetadas aplicados en el periodo		0.00	0.00
I. Balance Presupuestario (I = A – B + C)	0.00	19,830,612.18	24,863,331.10
II. Balance Presupuestario sin Financiamiento Neto (II = I - A3)	-27,600,000.00	19,830,612.18	24,863,331.10
Balance Presupuestario sin Financiamiento Neto y sin remanentes del Ejercicio Anterior (III= II - C)	-27,600,000.00	19,830,612.18	24,863,331.10

Concepto	Aprobado	Devengado	Pagado
E. Intereses, Comisiones y Gastos de la Deuda (E = E1+E2)	0.00	0.00	0.00
E1. Intereses, Comisiones y Gastos de la Deuda con Gasto No Etiquetado	0.00	0.00	0.00
E2. Intereses, Comisiones y Gastos de la Deuda con Gasto Etiquetado	0.00	0.00	0.00
IV. Balance Primario (IV = III + E)	-27,600,000.00	19,830,612.18	24,863,331.10


Concepto	Estimado/ Aprobado	Devengado	Recaudado/ Pagado
F. Financiamiento (F = F1 + F2)	27,600,000.00	0.00	0.00
F1. Financiamiento con Fuente de Pago de Ingresos de Libre Disposición	27,600,000.00	0.00	0.00
F2. Financiamiento con Fuente de Pago de Transferencias Federales Etiquetadas	0.00	0.00	0.00
G. Amortización de la Deuda (G = G1 + G2)	0.00	0.00	0.00
G1. Amortización de la Deuda Pública con Gasto No Etiquetado	0.00	0.00	0.00
G2. Amortización de la Deuda Pública con Gasto Etiquetado	0.00	0.00	0.00
A3. Financiamiento Neto (A3 = F – G)	27,600,000.00	0.00	0.00

Concepto	Estimado/ Aprobado	Devengado	Recaudado/ Pagado
A1. Ingresos de Libre Disposición	167,493,022.47	123,748,459.04	123,748,459.04
A3.1 Financiamiento Neto con Fuente de Pago de Ingresos de Libre Disposición (A3.1 = F1 – G1)	27,600,000.00	0.00	0.00
F1. Financiamiento con Fuente de Pago de Ingresos de Libre Disposición	27,600,000.00	0.00	0.00
G1. Amortización de la Deuda Pública con Gasto No Etiquetado	0.00	0.00	0.00
B1. Gasto No Etiquetado (sin incluir Amortización de la Deuda Pública)	186,837,024.44	125,607,439.29	120,574,720.37
C1. Remanentes de Ingresos de Libre Disposición aplicados en el periodo		0.00	0.00
V. Balance Presupuestario de Recursos Disponibles (V = A1 + A3.1 – B 1 + C1)	8,255,998.03	-1,858,980.25	3,173,738.67
VI. Balance Presupuestario de Recursos Disponibles sin Financiamiento Neto (VI = V – A3.1)	-19,344,001.97	-1,858,980.25	3,173,738.67

Concepto	Estimado/ Aprobado	Devengado	Recaudado/ Pagado
A2. Transferencias Federales Etiquetadas	92,833,808.77	70,277,337.03	70,277,337.03
A3.2 Financiamiento Neto con Fuente de Pago de Transferencias Federales Etiquetadas (A3.2 = F2 – G2)	0.00	0.00	0.00
F2. Financiamiento con Fuente de Pago de Transferencias Federales Etiquetadas	0.00	0.00	0.00
G2. Amortización de la Deuda Pública con Gasto Etiquetado	0.00	0.00	0.00
B2. Gasto Etiquetado (sin incluir Amortización de la Deuda Pública)	101,089,806.80	48,587,744.60	48,587,744.60
C2. Remanentes de Transferencias Federales Etiquetadas aplicados en el periodo		0.00	0.00
VII. Balance Presupuestario de Recursos Etiquetados (VII = A2 + A3.2 – B2 + C2)	-8,255,998.03	21,689,592.43	21,689,592.43
VIII. Balance Presupuestario de Recursos Etiquetados sin Financiamiento Neto (VIII = VII – A3.2)	-8,255,998.03	21,689,592.43	21,689,592.43


 Lic. Tania Vanessa Flores Guerra
 Presidenta Municipal


 Lic. Evelyn Janeth Lopez Velazquez
 Tesorera Municipal


 Ing. Eduardo Ramon Aguirre Ramos
 Dir. Contabilidad Gubernamental

V.- ESTADO ANALÍTICO DE INGRESOS DETALLADO - LDF

c1) Fondo para Entidades Federativas y Municipios Productores de Hidrocarburos	0.00	0.00	0.00	0.00	0.00	0.00
c2) Fondo Minero	0.00	0.00	0.00	0.00	0.00	0.00
D. Transferencias, Asignaciones, Subsidios y Subvenciones, y Pensiones y Jubilaciones	0.00	0.00	0.00	0.00	0.00	0.00
E. Otras Transferencias Federales Etiquetadas	0.00	3,700,000.00	3,700,000.00	3,700,000.00	3,700,000.00	3,700,000.00
II. Total de Transferencias Federales Etiquetadas (II = A + B + C + D + E)	92,833,808.77	651,980.45	93,485,789.22	70,277,337.03	70,277,337.03	-22,556,471.74
III. Ingresos Derivados de Financiamientos (III = A)	27,600,000.00	-20,700,000.00	6,900,000.00	0.00	0.00	-27,600,000.00
A. Ingresos Derivados de Financiamientos	27,600,000.00	-20,700,000.00	6,900,000.00	0.00	0.00	-27,600,000.00
IV. Total de Ingresos (IV = I + II + III)	287,926,831.24	-24,362,820.21	263,564,011.03	194,025,796.07	194,025,796.07	-93,901,035.17
Datos Informativos						
1. Ingresos Derivados de Financiamientos con Fuente de Pago de Ingresos de Libre Disposición	27,600,000.00	-20,700,000.00	6,900,000.00	0.00	0.00	-27,600,000.00
2. Ingresos Derivados de Financiamientos con Fuente de Pago de Transferencias Federales Etiquetadas	0.00	0.00	0.00	0.00	0.00	0.00
3. Ingresos Derivados de Financiamientos (3 = 1 + 2)	27,600,000.00	-20,700,000.00	6,900,000.00	0.00	0.00	-27,600,000.00


 Lic. Tania Vanessa Flores Guerra
 Presidenta Municipal


 Ing. Eduardo Ramon Aguirre Ramos
 Dir. Contabilidad Gubernamental


 Lic. Evelyn Janeth Lopez Velazquez
 Tesorera Municipal

VI.- ESTADO ANALÍTICO DEL EJERCICIO DEL PRESUPUESTO DE EGRESOS DETALLADO CLASIFICACIÓN POR OBJETO DEL GASTO - LDF

F. Inversión Pública (F=f1+f2+f3)	33,702,187.17	-4,974,922.94	28,727,264.23	5,953,889.54	5,953,889.54	22,773,374.69
f1) Obra Pública en Bienes de Dominio Público	18,953,577.94	-1,974,922.94	16,978,655.00	5,953,889.54	5,953,889.54	11,024,765.46
f2) Obra Pública en Bienes Propios	14,748,609.23	-3,000,000.00	11,748,609.23	0.00	0.00	11,748,609.23
f3) Proyectos Productivos y Acciones de Fomento	0.00	0.00	0.00	0.00	0.00	0.00
Provisiones Financieras y Otras Provisiones (G=g1+g2+g3+g4+g5+g6+g7)	0.00	0.00	0.00	0.00	0.00	0.00
g1) Inversiones Para el Fomento de Actividades Productivas	0.00	0.00	0.00	0.00	0.00	0.00
g2) Acciones y Participaciones de Capital	0.00	0.00	0.00	0.00	0.00	0.00
g3) Compra de Títulos y Valores	0.00	0.00	0.00	0.00	0.00	0.00
g4) Concesión de Préstamos	0.00	0.00	0.00	0.00	0.00	0.00
g5) Inversiones en Fideicomisos, Mandatos y Otros Análogos	0.00	0.00	0.00	0.00	0.00	0.00
Fideicomiso de Desastres Naturales (Informativo)	0.00	0.00	0.00	0.00	0.00	0.00
g6) Otras Inversiones Financieras	0.00	0.00	0.00	0.00	0.00	0.00
g7) Provisiones para Contingencias y Otras Erogaciones Especiales	0.00	0.00	0.00	0.00	0.00	0.00
H. Participaciones y Aportaciones (H=h1+h2+h3)	0.00	0.00	0.00	0.00	0.00	0.00
h1) Participaciones	0.00	0.00	0.00	0.00	0.00	0.00
h2) Aportaciones	0.00	0.00	0.00	0.00	0.00	0.00
h3) Convenios	0.00	0.00	0.00	0.00	0.00	0.00
I. Deuda Pública (I=i1+i2+i3+i4+i5+i6+i7)	0.00	0.00	0.00	0.00	0.00	0.00
i1) Amortización de la Deuda Pública	0.00	0.00	0.00	0.00	0.00	0.00
i2) Intereses de la Deuda Pública	0.00	0.00	0.00	0.00	0.00	0.00
i3) Comisiones de la Deuda Pública	0.00	0.00	0.00	0.00	0.00	0.00
i4) Gastos de la Deuda Pública	0.00	0.00	0.00	0.00	0.00	0.00
i5) Costo por Coberturas	0.00	0.00	0.00	0.00	0.00	0.00
i6) Apoyos Financieros	0.00	0.00	0.00	0.00	0.00	0.00
i7) Adeudos de Ejercicios Fiscales Anteriores (ADEFAS)	0.00	0.00	0.00	0.00	0.00	0.00
III. Total de Egresos (III = I + II)	287,926,831.24	74,072,592.99	361,999,424.23	174,195,183.89	169,162,464.97	187,804,240.34

Lic. Tania Vanessa Flores Guerra
Presidenta Municipal

Ing. Eduardo Ramon Aguirre Ramos
Dir. Contabilidad Gubernamental

Lic. Evelyn Janeth Lopez Velazquez
Tesorera Municipal



Gobierno de
Múzquiz
2022-2024



Múzquiz
Somos Todos

VII.- ESTADO ANALÍTICO DEL EJERCICIO DEL PRESUPUESTO DE EGRESOS DETALLADO CLASIFICACIÓN ADMINISTRATIVA - LDF



MUNICIPIO DE MUZQUIZ COAHUILA
Estado Analítico del Ejercicio del Presupuesto de Egresos Detallado - LDF
Clasificación Administrativa
Del 01 de enero al 30 de septiembre de 2024 (b)
(PESOS)



Concepto (c)	Egresos					Subejercicio (e)
	Aprobado (d)	Ampliaciones/ (Reducciones)	Modificado	Devengado	Pagado	
I. Gasto No Etiquetado (I=A+B+C+D+E+F+G+H)	186,837,024.44	68,433,702.07	255,270,726.51	125,607,439.29	120,574,720.37	129,663,287.22
A. PRESIDENCIA	5,839,128.59	2,930,290.39	8,769,418.98	4,562,798.66	4,155,829.98	4,206,620.32
B. CABILDO	9,942,491.18	958,614.44	10,901,105.62	6,927,292.23	6,897,952.06	3,973,813.39
C. CONTRALORIA MUNICIPAL	1,520,661.39	-8,844.40	1,511,816.99	768,751.66	761,229.01	743,065.33
D. SEGURIDAD PUBLICA	2,539,647.13	11,555,118.07	14,094,765.20	11,935,062.07	10,826,204.11	2,159,703.13
E. ECOLOGIA	1,547,989.34	1,891,205.72	3,439,195.06	2,713,535.75	2,668,043.75	725,659.31
F. OBRAS PUBLICAS	4,954,478.30	3,987,148.91	8,941,627.21	6,171,197.21	5,616,562.33	2,770,430.00
G. DESARROLLO RURAL	225,134.37	360,434.53	585,568.90	467,593.01	463,886.01	117,975.89
H. SERVICIOS PRIMARIOS	56,812,821.81	19,550,531.79	76,363,353.60	23,766,502.49	22,310,324.22	52,596,851.11
I. SECRETARIA DEL AYUNTAMIENTO	16,131,251.47	4,143,366.53	20,274,618.00	10,475,856.37	10,185,920.66	9,798,761.63
J. DESARROLLO SOCIAL	17,219,747.07	7,063,000.78	24,282,747.85	14,966,597.46	14,837,940.55	9,316,150.39
K. TESORERIA	18,271,551.88	5,036,295.30	23,307,847.18	14,081,207.63	13,825,408.20	9,226,639.55
L. D.I.F. MUNICIPAL	9,594,861.91	4,281,480.51	13,876,342.42	6,809,785.85	6,553,912.40	7,066,556.57
M. JUBILADOS	11,823,739.70	1,511,132.50	13,334,872.20	9,100,466.00	9,100,466.00	4,234,406.20
N. MUSEOS	1,934,694.25	140,983.35	2,075,677.60	858,702.40	856,662.41	1,216,975.20
Ñ. CATASTRO	1,776,274.08	257,911.28	2,034,185.36	990,912.43	967,211.06	1,043,272.93
O. DEPARTAMENTO DE AGUA	15,939,025.46	1,031,185.41	16,970,210.87	4,591,700.83	4,586,946.73	12,378,510.04
P. SECRETARIA TECNICA	7,611,759.76	2,532,868.60	10,144,628.36	3,851,164.41	3,462,468.20	6,293,463.95
Q. BIBLIOTECAS	959,308.49	113,993.13	1,073,301.62	542,385.29	542,385.29	530,916.33
R. CULTURA	1,188,639.03	93,095.02	1,281,734.05	558,044.40	549,852.65	723,689.65
S. FOMENTO ECONOMICO	506,928.45	29,919.93	536,848.38	259,512.25	258,807.25	277,336.13
T. TURISMO	496,890.78	973,970.28	1,470,861.06	1,208,370.89	1,146,707.50	262,490.17
II. Gasto Etiquetado (II=A+B+C+D+E+F+G+H)	101,089,806.80	5,638,890.92	106,728,697.72	48,587,744.60	48,587,744.60	58,140,953.12
A. PRESIDENCIA	0.00	229,100.00	229,100.00	229,100.00	229,100.00	0.00
B. CABILDO	0.00	0.00	0.00	0.00	0.00	0.00
C. CONTRALORIA MUNICIPAL	4,000,000.00	0.00	4,000,000.00	0.00	0.00	4,000,000.00
D. SEGURIDAD PUBLICA	27,473,552.21	1,928,677.09	29,402,229.30	8,291,507.70	8,291,507.70	21,110,721.60
E. ECOLOGIA	0.00	0.00	0.00	0.00	0.00	0.00
F. OBRAS PUBLICAS	43,702,187.17	-5,596,716.07	38,105,471.10	15,315,527.11	15,315,527.11	22,789,943.99
G. DESARROLLO RURAL	0.00	0.00	0.00	0.00	0.00	0.00
H. SERVICIOS PRIMARIOS	25,907,129.09	1,109,805.54	27,016,934.63	17,509,172.90	17,509,172.90	9,507,761.73
I. SECRETARIA DEL AYUNTAMIENTO	0.00	0.00	0.00	0.00	0.00	0.00
J. DESARROLLO SOCIAL	0.00	0.00	0.00	0.00	0.00	0.00
K. TESORERIA	6,938.33	24.36	6,962.69	74,436.89	74,436.89	-67,474.20
L. D.I.F. MUNICIPAL	0.00	0.00	0.00	0.00	0.00	0.00
M. JUBILADOS	0.00	0.00	0.00	0.00	0.00	0.00
N. MUSEOS	0.00	0.00	0.00	0.00	0.00	0.00
Ñ. CATASTRO	0.00	0.00	0.00	0.00	0.00	0.00
O. DEPARTAMENTO DE AGUA	0.00	7,968,000.00	7,968,000.00	7,168,000.00	7,168,000.00	800,000.00
P. SECRETARIA TECNICA	0.00	0.00	0.00	0.00	0.00	0.00
Q. BIBLIOTECAS	0.00	0.00	0.00	0.00	0.00	0.00
R. CULTURA	0.00	0.00	0.00	0.00	0.00	0.00
S. FOMENTO ECONOMICO	0.00	0.00	0.00	0.00	0.00	0.00
T. TURISMO	0.00	0.00	0.00	0.00	0.00	0.00
III. Total de Egresos (III = I + II)	287,926,831.24	74,072,592.99	361,999,424.23	174,195,183.89	169,162,464.97	187,804,240.34

Lic. Tania Yanessa Flores Guerra
 Presidenta Municipal


Ing. Eduardo Ramon Aguirre Ramos
 Dir. Contabilidad Gubernamental

Lic. Evelyn Janeth Lopez Velazquez
 Tesorera Municipal

VIII.- ESTADO ANALÍTICO DEL EJERCICIO DEL PRESUPUESTO DE EGRESOS DETALLADO CLASIFICACIÓN FUNCIONAL - LDF

C. Desarrollo Económico (C=c1+c2+c3+c4+c5+c6+c7+c8+c9)	0.00	0.00	0.00	0.00	0.00	0.00
c1) Asuntos Económicos, Comerciales y Laborales en General	0.00	0.00	0.00	0.00	0.00	0.00
c2) Agropecuaria, Silvicultura, Pesca y Caza	0.00	0.00	0.00	0.00	0.00	0.00
c3) Combustibles y Energía	0.00	0.00	0.00	0.00	0.00	0.00
c4) Minería, Manufacturas y Construcción	0.00	0.00	0.00	0.00	0.00	0.00
c5) Transporte	0.00	0.00	0.00	0.00	0.00	0.00
c6) Comunicaciones	0.00	0.00	0.00	0.00	0.00	0.00
c7) Turismo	0.00	0.00	0.00	0.00	0.00	0.00
c8) Ciencia, Tecnología e Innovación	0.00	0.00	0.00	0.00	0.00	0.00
c9) Otras Industrias y Otros Asuntos Económicos	0.00	0.00	0.00	0.00	0.00	0.00
D. Otras No Clasificadas en Funciones Anteriores (D=d1+d2+d3+d4)	0.00	0.00	0.00	0.00	0.00	0.00
d1) Transacciones de la Deuda Publica / Costo Financiero de la Deuda	0.00	0.00	0.00	0.00	0.00	0.00
d2) Transferencias, Participaciones y Aportaciones Entre Diferentes Niveles y Ordenes de Gobierno	0.00	0.00	0.00	0.00	0.00	0.00
d3) Saneamiento del Sistema Financiero	0.00	0.00	0.00	0.00	0.00	0.00
d4) Adeudos de Ejercicios Fiscales Anteriores	0.00	0.00	0.00	0.00	0.00	0.00
III. Total de Egresos (III = I + II)	287,926,831.24	74,072,592.99	361,999,424.23	174,195,183.89	169,162,464.97	187,804,240.34


 Lic. Tania Vanessa Flores Guerra
 Presidenta Municipal


 Ing. Eduardo Ramon Aguirre Ramos
 Dir. Contabilidad Gubernamental


 Lic. Evelyn Janeth Lopez Velazquez
 Tesorera Municipal

**IX.- ESTADO ANALÍTICO DEL EJERCICIO DEL
PRESUPUESTO DE EGRESOS DETALLADO
CLASIFICACIÓN DE SERVICIOS
PERSONALES POR CATEGORÍA - LDF**



MUNICIPIO DE MUZQUIZ COAHUILA
Estado Analítico del Ejercicio del Presupuesto de Egresos Detallado - LDF
Clasificación de Servicios Personales por Categoría
Del 01 de enero al 30 de septiembre de 2024 (b)




(PESOS)

Concepto (c)	Egresos					Subejercicio (e)
	Aprobado (d)	Ampliaciones/ (Reducciones)	Modificado	Devengado	Pagado	
I. Gasto No Etiquetado (I=A+B+C+D+E+F)	69,150,522.61	25,299,465.50	94,449,988.11	59,399,433.25	59,307,084.51	35,050,554.86
A. Personal Administrativo y de Servicio Público	68,255,443.52	17,596,819.83	85,852,263.35	51,909,148.25	51,816,799.51	33,943,115.10
B. Magisterio	0.00	0.00	0.00	0.00	0.00	0.00
C. Servicios de Salud (C=c1+c2)	0.00	0.00	0.00	0.00	0.00	0.00
c1) Personal Administrativo	0.00	0.00	0.00	0.00	0.00	0.00
c2) Personal Médico, Paramédico y afin	0.00	0.00	0.00	0.00	0.00	0.00
D. Seguridad Pública	895,079.09	7,702,645.67	8,597,724.76	7,490,285.00	7,490,285.00	1,107,439.76
E. Gastos asociados a la implementación de nuevas leyes federales o reformas a las mismas (E = e1 + e2)	0.00	0.00	0.00	0.00	0.00	0.00
e1) Nombre del Programa o Ley 1	0.00	0.00	0.00	0.00	0.00	0.00
e2) Nombre del Programa o Ley 2	0.00	0.00	0.00	0.00	0.00	0.00
F. Sentencias laborales definitivas	0.00	0.00	0.00	0.00	0.00	0.00
II. Gasto Etiquetado (II=A+B+C+D+E+F)	12,311,370.41	40,228.56	12,351,598.97	380,573.00	380,573.00	11,971,025.97
A. Personal Administrativo y de Servicio Público	843,372.81	0.00	843,372.81	33,535.00	33,535.00	809,837.81
B. Magisterio	0.00	0.00	0.00	0.00	0.00	0.00
C. Servicios de Salud (C=c1+c2)	0.00	0.00	0.00	0.00	0.00	0.00
c1) Personal Administrativo	0.00	0.00	0.00	0.00	0.00	0.00
c2) Personal Médico, Paramédico y afin	0.00	0.00	0.00	0.00	0.00	0.00
D. Seguridad Pública	11,467,997.60	40,228.56	11,508,226.16	347,038.00	347,038.00	11,161,188.16
E. Gastos asociados a la implementación de nuevas leyes federales o reformas a las mismas (e1 + e2)	0.00	0.00	0.00	0.00	0.00	0.00
e1) Nombre del Programa o Ley 1	0.00	0.00	0.00	0.00	0.00	0.00
e2) Nombre del Programa o Ley 2	0.00	0.00	0.00	0.00	0.00	0.00
F. Sentencias laborales definitivas	0.00	0.00	0.00	0.00	0.00	0.00
III. Total del Gasto en Servicios Personales (III = I + II)	81,461,893.02	25,339,694.06	106,801,587.08	59,780,006.25	59,687,657.51	47,021,580.83

Lic. Tania Vanessa Flores Guerra
 Presidenta Municipal

Ing. Eduardo Ramon Aguirre Ramos
 Dir. Contabilidad Gubernamental

Lic. Evelyn Janeth Lopez Velazquez
 Tesorera Municipal



Gobierno de
Múzquiz
2022-2024



Múzquiz
Somos Todos

X.- INFORME TRIMESTRAL SOBRE EL AVANCE DE LAS ACCIONES PARA RECUPERAR EL BALANCE PRESUPUESTARIO DE RECURSOS DISPONIBLES



NO ES APLICABLE LA IMPLEMENTACION DE ACCIONES PARA RECUPERAR EL PRESUPUESTO SOSTENIBLE DE RECURSOS DISPONIBLES, DERIVADO QUE, DURANTE EL TERCER TRIMESTRE DE 2024, EL BALANCE PRESUPUESTARIO DEL MUNICIPIO PRESENTA UN SALDO SOSTENIBLE DE RECURSOS DE CONFORMIDAD CON LAS CIFRAS INGRESOS Y EGRESOS.

LIC. EVELYN JANETH LOPEZ VELAZQUEZ
TESORERO MUNICIPAL

**XI.- INFORMAR LA FUENTE DE LOS
INGRESOS CON LA QUE SE HAYA PAGADO
EL NUEVO GASTO (AUMENTO O CREACIÓN
DE GASTO DEL PRESUPUESTO DE
EGRESOS), DISTINGUIENDO EL GASTO
ETIQUETADO Y NO ETIQUETADO**



NO APLICA PARA EL MUNICIPIO INFORMAR SOBRE LAS FUENTES DE LOS INGRESOS CON LOS QUE SE HAYA PAGADO EL NUEVO GASTO, YA QUE DURANTE EL TERCER TRIMESTRE DE 2024 EL BALANCE PRESUPUESTARIO DEL MUNICIPIO PRESENTA UN SALDO SOSTENIBLE DE RECURSOS DE CONFORMIDAD CON LOS IMPORTES DE INGRESOS Y EGRESOS.


LIC. EVELYN JANETH LOPEZ VELAZQUEZ
TESORERO MUNICIPAL

**XII.- LA INFORMACIÓN RELATIVA AL
CUMPLIMIENTO DE LOS CONVENIOS
CELEBRADOS, EN TÉRMINOS DEL
CAPÍTULO IV DE LA LEY DE DISCIPLINA
FINANCIERA DE LAS ENTIDADES
FEDERATIVAS Y LOS MUNICIPIOS**



De conformidad con el Capítulo IV de la Ley de Disciplina Financiera de las Entidades Federativas y los Municipios, el Ejecutivo Federal por conducto de la Secretaría, podrá otorgar la garantía del Gobierno Federal a las Obligaciones constitutivas de Deuda Pública de los Estados y los Municipios.

NO APLICA