



**MUNICIPIO DE MUZQUIZ  
COAHUILA**

**AVANCE DE GESTION  
FINANCIERA**

**CUARTO TRIMESTRE 2022**



Gobierno de  
**Múzquiz**  
2022-2024

  
**MELCHOR**  
**MUZQUIZ**  
PUEBLO MÁGICO

  
**Múzquiz**  
Somos Todos

**Of. No. SA/PM/00228/23**

**Asunto:** Informe de Gestión Financiera  
Correspondiente al CUARTO TRIMESTRE de 2022

**C. DIP. EDUARDO OLMOS CASTRO**  
**PRESIDENTE DE LA JUNTA DE GOBIERNO DEL**  
**H. CONGRESO DEL ESTADO DE COAHUILA DE ZARAGOZA**  
**PRESENTE.-**

De conformidad con lo dispuesto por el artículo 10 de la Ley de Rendición de Cuentas y Fiscalización Superior del Estado de Coahuila de Zaragoza, artículos 102 fracción 5 Inciso VII, 104 Inciso E) Fracción II y 129 fracción X, del Código Municipal para el Estado de Coahuila de Zaragoza, se remite la información correspondiente al Informe de Avance de Gestión Financiera del CUARTO TRIMESTRE del 2022, del Municipio de Muzquiz, Coahuila.

Sin otro particular por el momento, le reitero la seguridad de mi más atenta y distinguida consideración.

**ATENTAMENTE**  
**M. MUZQUIZ, COAHUILA A 30 DE ENERO DE 2023**

  
**C. LIC. TANIA VANESSA FLORES GUERRA**  
**PRESIDENTE MUNICIPAL**



Calle Hidalgo No. 205 Norte  
Zona Centro, C.P. 26340  
Teléfono: 864 616 19 29

Correo electrónico: [secretariamuzquiz@hotmail.com](mailto:secretariamuzquiz@hotmail.com)



Múzquiz, Coahuila de Zaragoza, a 30 de enero del 2023

**C. DIP. EDUARDO OLMOS CASTRO  
PRESIDENTE DE LA JUNTA DE GOBIERNO DEL  
H. CONGRESO DEL ESTADO DE COAHUILA DE ZARAGOZA  
PRESENTE.-**

En cumplimiento a las disposiciones establecidas en los artículos 132 y 133 del Código Municipal para el Estado de Coahuila de Zaragoza y por ser de mi facultad y obligación, la vigilancia, fiscalización, control y evaluación de los ingresos, gastos, recursos, bienes y obligaciones de la Administración Pública municipal, y toda vez que he revisado, evaluado y verificado los resultados que muestran las operaciones que se reflejan en la presentación del **Informe de Avance de Gestión Financiera correspondiente al Cuarto Trimestre 2022** del R. Ayuntamiento de Múzquiz, Coahuila, integrada por el Estado de Situación Financiera, del 01 de octubre al 31 de diciembre del 2022, estos estados financieros fueron cotejados debidamente contra las cifras de los estados mensuales así como los saldos acumulados.

El **Informe de Avance de Gestión Financiera correspondiente al Cuarto Trimestre 2022** del R. Ayuntamiento fue presentado en la forma y plazos que establecen las leyes mediante lo cual quedó asentado en Acta de Cabildo No. 59 de fecha 30 de enero del 2023.

De la misma forma, las erogaciones y comprobaciones que son la evidencia que soportan las cifras que se informan en los Estados Financieros que integran en la presentación del **Informe de Avance de Gestión Financiera correspondiente al Cuarto Trimestre 2022** del R. Ayuntamiento de Múzquiz, Coahuila, contienen los requisitos fiscales y administrativos establecidos en las leyes correspondientes.

Así mismo, los ingresos registrados fueron los efectivamente cobrados con base en la Ley de Ingresos Municipal, las erogaciones ejercidas fueron aplicadas a los programas correspondientes y al Presupuesto de Egresos autorizado para el ejercicio fiscal 2022, por lo que con fundamento en la fracción VII del artículo 133 mencionado, se emite el presente Dictamen sobre los Estados Financieros de la Tesorería Municipal al día 31 de diciembre del 2022.

**ATENTAMENTE**  
**MÚZQUIZ COAHUILA DE ZARAGOZA A 30 DE ENERO DEL 2023**

**LIC. OSCAR FERNANDO ALMAGUER ESPINOSA**  
**CONTRALOR MUNICIPAL**

c.c.p. Lic. Tania Vanessa Flores Guerra. Presidenta Municipal  
c.c.p. .C.P. Víctor Manuel Hernández Obregón. Tesorero Municipal  
c.c.p. Archivo





## **INFORMACIÓN CONTABLE**


### **a). - ESTADO DE SITUACIÓN FINANCIERA AL 31 DE DICIEMBRE DE 2022**

Concepto	2022	2021	Concepto	2022	2021
<b>ACTIVO</b>			<b>PASIVO</b>		
<b>Activo Circulante</b>			<b>Pasivo Circulante</b>		
Efectivo y Equivalentes	7,382,630.35	3,966,119.61	Cuentas por Pagar a Corto Plazo	1,831,068.95	30,204.64
Derechos a Recibir Efectivo o Equivalentes	166,786.26	94,516.66	Documentos por Pagar a Corto Plazo	0.00	0.00
Derechos a Recibir Bienes o Servicios	296,191.35	264,000.12	Porción a Corto Plazo de la Deuda Pública a Largo Plazo	0.00	0.00
Inventarios	0.00	0.00	Títulos y Valores a Corto Plazo	0.00	0.00
Almacenes	0.00	0.00	Pasivos Diferidos a Corto Plazo	0.00	0.00
Estimación por Pérdida o Deterioro de Activos Circulantes	0.00	0.00	Fondos y Bienes de Terceros en Garantía y/o Administración a Corto Plazo	0.00	0.00
Otros Activos Circulantes	0.00	0.00	Provisiones a Corto Plazo	53,990.76	24,318.50
<b>Total de Activos Circulantes</b>	<b>7,845,607.96</b>	<b>4,324,636.39</b>	Otros Pasivos a Corto Plazo	0.00	0.00
<b>Activo No Circulante</b>			<b>Total de Pasivos Circulantes</b>	<b>1,885,059.71</b>	<b>54,523.14</b>
Inversiones Financieras a Largo Plazo	0.00	0.00	<b>Pasivo No Circulante</b>		
Derechos a Recibir Efectivo o Equivalentes a Largo Plazo	0.00	0.00	Cuentas por Pagar a Largo Plazo	0.00	0.00
Bienes Inmuebles, Infraestructura y Construcciones en Proceso	101,563,710.42	100,984,013.43	Documentos por Pagar a Largo Plazo	0.00	0.00
Bienes Muebles	39,764,233.91	37,094,106.03	Deuda Pública a Largo Plazo	0.00	0.00
Activos Intangibles	301,600.00	301,600.00	Pasivos Diferidos a Largo Plazo	0.00	0.00
Depreciación, Deterioro y Amortización Acumulada de Bienes	-25,997,463.22	-25,997,463.22	Fondos y Bienes de Terceros en Garantía y/o en Administración a Largo Plazo	0.00	0.00
Activos Diferidos	0.00	0.00	Provisiones a Largo Plazo	0.00	0.00
Estimación por Pérdida o Deterioro de Activos no Circulantes	0.00	0.00	<b>Total de Pasivos No Circulantes</b>	<b>0.00</b>	<b>0.00</b>
Otros Activos no Circulantes	0.00	0.00	<b>Total del Pasivo</b>	<b>1,885,059.71</b>	<b>54,523.14</b>
<b>Total de Activos No Circulantes</b>	<b>115,632,081.11</b>	<b>112,382,256.24</b>	<b>HACIENDA PÚBLICA/PATRIMONIO</b>		
<b>Total del Activo</b>	<b>123,477,689.07</b>	<b>116,706,892.63</b>	Hacienda Pública/Patrimonio Contribuido	26,035,379.15	26,035,379.15
			Aportaciones	26,629,879.15	26,629,879.15
			Donaciones de Capital	0.00	0.00
			Actualización de la Hacienda Pública/Patrimonio	-594,500.00	-594,500.00
			<b>Hacienda Pública/Patrimonio Generado</b>	<b>95,557,250.22</b>	<b>90,616,990.35</b>
			Resultados del Ejercicio (Ahorro/Desahorro)	4,940,396.87	-32,447,608.40
			Resultados de Ejercicios Anteriores	135,666,130.99	168,113,739.38
			Revalúos	0.00	0.00
			Reservas	0.00	0.00
			Rectificaciones de Resultados de Ejercicios Anteriores	-45,049,277.64	-45,049,140.64
			<b>Exceso o Insuficiencia en la Actualización de la Hacienda Pública/Patrimonio</b>	<b>0.00</b>	<b>0.00</b>
			Resultado por Posición Monetaria	0.00	0.00
			Resultado por Tenencia de Activos no Monetarios	0.00	0.00
			<b>Total Hacienda Pública/Patrimonio</b>	<b>121,592,629.37</b>	<b>116,652,369.50</b>
			<b>Total del Pasivo y Hacienda Pública/Patrimonio</b>	<b>123,477,689.08</b>	<b>116,706,892.64</b>

Bajo protesta de decir verdad declaramos que los Estados Financieros y sus notas, son razonablemente correctos y son responsabilidad del emisor.

  
 Lic. Tania Vaessa Flores Guerra  
 Presidenta Municipal

  
 Ing. Eduardo Ramon Aguirre Ramos  
 Dir. Contabilidad Gubernamental

  
 C.P. Victor Manuel Hernandez Obregon  
 Tesorero Municipal



## **INFORMACIÓN CONTABLE**

### **b). - ESTADO DE ACTIVIDADES DEL CUARTO TRIMESTRE DE 2022**

Concepto	2022	2021
<b>INGRESOS Y OTROS BENEFICIOS</b>		
<b>Ingresos de Gestión</b>	<b>\$13,384,253.84</b>	<b>\$15,720,526.88</b>
Impuestos	7,685,344.34	11,511,317.75
Cuotas y Aportaciones de Seguridad Social	0.00	0.00
Contribuciones de Mejoras	0.00	0.00
Derechos	3,022,840.29	3,933,376.81
Productos	82,331.91	31,616.14
Aprovechamientos	2,593,737.30	244,216.18
Ingresos por Venta de Bienes y Prestación de Servicios	0.00	0.00
<b>Participaciones, Aportaciones, Convenios, Incentivos Derivados de la Colaboración Fiscal, Fondos Distintos de Aportaciones, Transferencias, Asignaciones, Subsidios y Subvenciones, y Pensiones y Jubilaciones</b>	<b>42,568,354.19</b>	<b>34,037,915.71</b>
Participaciones, Aportaciones, Convenios, Incentivos Derivados de la Colaboración Fiscal y Fondos Distintos de Aportaciones	42,568,354.19	34,037,915.71
Transferencias, Asignaciones, Subsidios y Subvenciones, y Pensiones y Jubilaciones	0.00	0.00
<b>Otros Ingresos y Beneficios</b>	<b>0.00</b>	<b>0.00</b>
Ingresos Financieros	0.00	0.00
Incremento por Variación de Inventarios	0.00	0.00
Disminución del Exceso de Estimaciones por Pérdida o Deterioro u Obsolescencia	0.00	0.00
Disminución del Exceso de Provisiones	0.00	0.00
Otros Ingresos y Beneficios Varios	0.00	0.00
<b>Total de Ingresos y Otros Beneficios</b>	<b>55,952,608.03</b>	<b>49,758,442.59</b>
<b>GASTOS Y OTRAS PÉRDIDAS</b>		
<b>Gastos de Funcionamiento</b>	<b>50,790,599.85</b>	<b>43,830,133.24</b>
Servicios Personales	23,052,966.78	21,637,003.00
Materiales y Suministros	5,078,212.57	6,593,489.40
Servicios Generales	22,659,420.50	15,599,640.84
<b>Transferencias, Asignaciones, Subsidios y Otras Ayudas</b>	<b>7,969,301.26</b>	<b>9,662,020.39</b>
Transferencias Internas y Asignaciones al Sector Público	0.00	0.00
Transferencias al Resto del Sector Público	0.00	0.00
Subsidios y Subvenciones	1,506,001.21	5,646,864.13
Ayudas Sociales	2,647,389.05	802,222.26
Pensiones y Jubilaciones	3,815,911.00	3,212,934.00
Transferencias a Fideicomisos, Mandatos y Contratos Análogos	0.00	0.00
Transferencias a la Seguridad Social	0.00	0.00
Donativos	0.00	0.00
Transferencias al Exterior	0.00	0.00
<b>Participaciones y Aportaciones</b>	<b>0.00</b>	<b>-552,736.39</b>
Participaciones	0.00	0.00
Aportaciones	0.00	0.00
Convenios	0.00	-552,736.39
<b>Intereses, Comisiones y Otros Gastos de la Deuda Pública</b>	<b>0.00</b>	<b>0.00</b>
Intereses de la Deuda Pública	0.00	0.00
Comisiones de la Deuda Pública	0.00	0.00
Gastos de la Deuda Pública	0.00	0.00
Costo por Coberturas	0.00	0.00
Apoyos Financieros	0.00	0.00
<b>Otros Gastos y Pérdidas Extraordinarias</b>	<b>46,798.00</b>	<b>1,531,463.74</b>
Estimaciones, Depreciaciones, Deterioros, Obsolescencia y Amortizaciones	0.00	1,531,463.74
Provisiones	0.00	0.00
Disminución de Inventarios	0.00	0.00
Aumento por Insuficiencia de Estimaciones por Pérdida o Deterioro u Obsolescencia	0.00	0.00
Aumento por Insuficiencia de Provisiones	0.00	0.00
Otros Gastos	46,798.00	0.00
<b>Inversión Pública</b>	<b>22,979,080.12</b>	<b>30,848,046.30</b>
Inversión Pública no Capitalizable	22,979,080.12	30,848,046.30
<b>Total de Gastos y Otras Pérdidas</b>	<b>81,785,779.23</b>	<b>85,318,927.28</b>
<b>Resultados del Ejercicio (Ahorro/Desahorro)</b>	<b>-\$25,833,171.20</b>	<b>-\$35,560,484.69</b>

Bajo protesta de decir verdad declaramos que los Estados Financieros y sus notas, son razonablemente correctos y son responsabilidad del emisor.

Lic. Tania Vanesa Flores Guerra  
 Presidenta Municipal

Ing. Eduardo Ramon Aguirre Ramos  
 Dir. Contabilidad Gubernamental

C.P. Victor Manuel Hernandez Obregon  
 Tesorero Municipal



## **INFORMACIÓN CONTABLE**

**c). - ESTADO DE ACTIVIDADES ACUMULADO  
DEL 01 DE ENERO AL 31 DE DICIEMBRE DE  
2022**



Concepto	2022	2021
<b>INGRESOS Y OTROS BENEFICIOS</b>		
<b>Ingresos de Gestión</b>	<b>\$51,360,700.05</b>	<b>\$44,466,511.80</b>
Impuestos	31,272,092.08	29,601,120.09
Cuotas y Aportaciones de Seguridad Social	0.00	0.00
Contribuciones de Mejoras	20,500.00	4,000.26
Derechos	14,338,595.24	13,458,156.93
Productos	274,632.27	191,300.72
Aprovechamientos	5,454,880.46	1,211,933.80
Ingresos por Venta de Bienes y Prestación de Servicios	0.00	0.00
<b>Participaciones, Aportaciones, Convenios, Incentivos Derivados de la Colaboración Fiscal, Fondos Distintos de Aportaciones, Transferencias, Asignaciones, Subsidios y Subvenciones, y Pensiones y Jubilaciones</b>	<b>168,271,936.72</b>	<b>148,582,823.29</b>
Participaciones, Aportaciones, Convenios, Incentivos Derivados de la Colaboración Fiscal y Fondos Distintos de Aportaciones	168,271,936.72	148,582,823.29
Transferencias, Asignaciones, Subsidios y Subvenciones, y Pensiones y Jubilaciones	0.00	0.00
<b>Otros Ingresos y Beneficios</b>	<b>0.00</b>	<b>0.00</b>
Ingresos Financieros	0.00	0.00
Incremento por Variación de Inventarios	0.00	0.00
Disminución del Exceso de Estimaciones por Pérdida o Deterioro u Obsolescencia	0.00	0.00
Disminución del Exceso de Provisiones	0.00	0.00
Otros Ingresos y Beneficios Varios	0.00	0.00
<b>Total de Ingresos y Otros Beneficios</b>	<b>219,632,636.77</b>	<b>193,049,335.09</b>
<b>GASTOS Y OTRAS PÉRDIDAS</b>		
<b>Gastos de Funcionamiento</b>	<b>169,768,044.99</b>	<b>145,207,971.39</b>
Servicios Personales	80,513,040.64	68,829,647.59
Materiales y Suministros	15,620,298.86	22,575,821.49
Servicios Generales	73,634,705.49	53,802,502.31
<b>Transferencias, Asignaciones, Subsidios y Otras Ayudas</b>	<b>21,898,316.79</b>	<b>23,047,378.69</b>
Transferencias Internas y Asignaciones al Sector Público	0.00	0.00
Transferencias al Resto del Sector Público	0.00	0.00
Subsidios y Subvenciones	4,152,122.52	8,957,685.43
Ayudas Sociales	7,626,486.27	4,423,608.26
Pensiones y Jubilaciones	10,119,708.00	9,666,085.00
Transferencias a Fideicomisos, Mandatos y Contratos Análogos	0.00	0.00
Transferencias a la Seguridad Social	0.00	0.00
Donativos	0.00	0.00
Transferencias al Exterior	0.00	0.00
<b>Participaciones y Aportaciones</b>	<b>0.00</b>	<b>145,095.99</b>
Participaciones	0.00	0.00
Aportaciones	0.00	0.00
Convenios	0.00	145,095.99
<b>Intereses, Comisiones y Otros Gastos de la Deuda Pública</b>	<b>0.00</b>	<b>0.00</b>
Intereses de la Deuda Pública	0.00	0.00
Comisiones de la Deuda Pública	0.00	0.00
Gastos de la Deuda Pública	0.00	0.00
Costo por Coberturas	0.00	0.00
Apoyos Financieros	0.00	0.00
<b>Otros Gastos y Pérdidas Extraordinarias</b>	<b>46,798.00</b>	<b>26,248,451.12</b>
Estimaciones, Depreciaciones, Deterioros, Obsolescencia y Amortizaciones	0.00	26,041,451.12
Provisiones	0.00	0.00
Disminución de Inventarios	0.00	0.00
Aumento por Insuficiencia de Estimaciones por Pérdida o Deterioro u Obsolescencia	0.00	0.00
Aumento por Insuficiencia de Provisiones	0.00	0.00
Otros Gastos	46,798.00	207,000.00
<b>Inversión Pública</b>	<b>22,979,080.12</b>	<b>30,848,046.30</b>
Inversión Pública no Capitalizable	22,979,080.12	30,848,046.30
<b>Total de Gastos y Otras Pérdidas</b>	<b>214,692,239.90</b>	<b>225,496,943.49</b>
<b>Resultados del Ejercicio (Ahorro/Desahorro)</b>	<b>\$4,940,396.87</b>	<b>-\$32,447,608.40</b>

Bajo protesta de decir verdad declaramos que los Estados Financieros y sus notas, son razonablemente correctos y son responsabilidad del emisor.

Lic. Tania Vanessa Flores Guerra  
Presidenta Municipal

Ing. Eduardo Ramon Aguirre Ramos  
Dir. Contabilidad Gubernamental

C.P. Victor Manuel Hernandez Obregon  
Tesorero Municipal



## **INFORMACIÓN CONTABLE**


### **d). - ESTADO DE VARIACIÓN EN LA HACIENDA PUBLICA DEL CUARTO TRIMESTRE DE 2022**



MUNICIPIO DE MUZQUIZ COAHUILA  
 IV. Estado de Variación en la Hacienda Pública  
 Del 01 de octubre al 31 de diciembre de 2022  
 (Cifras en Pesos)

Concepto	Hacienda Pública / Patrimonio Contribuido	Hacienda Pública / Patrimonio Generado de Ejercicios Anteriores	Hacienda Pública / Patrimonio Generado del Ejercicio	Exceso o Insuficiencia en la Actualización de la Hacienda Pública / Patrimonio	Total
<b>Hacienda Pública / Patrimonio Contribuido Neto de 2022</b>					
Aportaciones	\$26,035,379.15				\$26,035,379.15
Donaciones de Capital	26,629,879.15				26,629,879.15
Actualización de la Hacienda Pública/Patrimonio	0.00				0.00
	-594,500.00				-594,500.00
<b>Hacienda Pública / Patrimonio Generado Neto de 2022</b>					
Resultados del Ejercicio (Ahorro/Desahorro)		\$90,616,853.35	\$30,773,568.07		121,390,421.42
Resultados de Ejercicios Anteriores		135,666,130.99	30,773,568.07		135,666,130.99
Revalúos		0.00			0.00
Reservas		0.00			0.00
Rectificaciones de Resultados de Ejercicios Anteriores		-45,049,277.64			-45,049,277.64
<b>Exceso o Insuficiencia en la Actualización de la Hacienda Pública / Patrimonio Neto de 2022</b>					
Resultado por Posición Monetaria				0.00	0.00
Resultado por Tenencia de Activos no Monetarios				0.00	0.00
				0.00	0.00
<b>Hacienda Pública / Patrimonio Neto Final al 30 de septiembre de 2022</b>	26,035,379.15	90,616,853.35	30,773,568.07	0.00	147,425,800.57
<b>Cambios en la Hacienda Pública / Patrimonio Contribuido Neto de 2022</b>	0.00				0.00
Aportaciones	0.00				0.00
Donaciones de Capital	0.00				0.00
Actualización de la Hacienda Pública/Patrimonio	0.00				0.00
<b>Variaciones de la Hacienda Pública / Patrimonio Generado Neto de 2022</b>					
Resultados del Ejercicio (Ahorro/Desahorro)		-30,773,568.07	4,940,396.87		-25,833,171.20
Resultados de Ejercicios Anteriores		-30,773,568.07	-25,833,171.20		-25,833,171.20
Revalúos			30,773,568.07		30,773,568.07
Reservas			0.00		0.00
Rectificaciones de Resultados de Ejercicios Anteriores			0.00		0.00
			0.00		0.00
<b>Cambios en el Exceso o Insuficiencia en la Actualización de la Hacienda Pública / Patrimonio Neto de 2022</b>					
Resultado por Posición Monetaria				0.00	0.00
Resultado por Tenencia de Activos no Monetarios				0.00	0.00
				0.00	0.00
<b>Hacienda Pública / Patrimonio Neto Final al 31 de diciembre de 2022</b>	\$26,035,379.15	\$59,843,285.28	\$35,713,964.94	0.00	\$121,592,639.37

Bajo protesta de decir verdad declaramos que los Estados Financieros y sus notas, son razonablemente correctos y son responsabilidad del emisor.

  
 Lic. Tania Vanessa Flores Guerra  
 Presidente Municipal

  
 Ing. Eduardo Ramón Aguirre Ramos  
 Dir. Contabilidad Gubernamental

  
 C.P. Víctor Manuel Hernández Obregon  
 Tesorero Municipal



## **INFORMACIÓN CONTABLE**


**e). - ESTADO DE VARIACIÓN EN LA  
HACIENDA PÚBLICA DEL 01 DE ENERO AL  
31 DE DICIEMBRE DE 2022**



MUNICIPIO DE MUZQUIZ COAHUILA  
 V. Estado de Variación en la Hacienda Pública  
 Del 01 de enero al 31 de diciembre de 2022  
 (Cifras en Pesos)

Concepto	Hacienda Pública / Patrimonio Contribuido	Hacienda Pública / Patrimonio Generado de Ejercicios Anteriores	Hacienda Pública / Patrimonio Generado del Ejercicio	Exceso o Insuficiencia en la Actualización de la Hacienda Pública / Patrimonio	Total
Hacienda Pública / Patrimonio Contribuido Neto de 2021	\$26,035,379.15				\$26,035,379.15
Aportaciones	26,629,879.15				26,629,879.15
Donaciones de Capital	0.00				0.00
Actualización de la Hacienda Pública/Patrimonio	-594,500.00				-594,500.00
<b>Hacienda Pública / Patrimonio Generado Neto de 2021</b>		<b>\$123,064,598.74</b>			<b>90,616,990.34</b>
Resultados del Ejercicio (Ahorro/Desahorro)			<b>-32,447,608.40</b>		<b>-32,447,608.40</b>
Resultados de Ejercicios Anteriores		168,113,739.38			168,113,739.38
Revalúos		0.00			0.00
Reservas		0.00			0.00
Rectificaciones de Resultados de Ejercicios Anteriores		-45,049,140.64			-45,049,140.64
<b>Exceso o Insuficiencia en la Actualización de la Hacienda Pública / Patrimonio Neto de 2021</b>			<b>-32,447,608.40</b>	<b>0.00</b>	<b>0.00</b>
Resultado por Posición Monetaria				0.00	0.00
Resultado por Tenencia de Activos no Monetarios				0.00	0.00
<b>Hacienda Pública / Patrimonio Neto Final de 2021</b>	<b>26,035,379.15</b>	<b>123,064,598.74</b>	<b>-32,447,608.40</b>	<b>0.00</b>	<b>116,652,369.49</b>
<b>Cambios en la Hacienda Pública / Patrimonio Contribuido Neto de 2022</b>					
Aportaciones	0.00				0.00
Donaciones de Capital	0.00				0.00
Actualización de la Hacienda Pública/Patrimonio	0.00				0.00
<b>Variaciones de la Hacienda Pública / Patrimonio Generado Neto de 2022</b>		<b>-32,447,608.40</b>	<b>37,387,868.27</b>		<b>4,940,259.87</b>
Resultados del Ejercicio (Ahorro/Desahorro)			4,940,396.87		4,940,396.87
Resultados de Ejercicios Anteriores		-32,447,608.40	32,447,608.40		0.00
Revalúos			0.00		0.00
Reservas			0.00		0.00
Rectificaciones de Resultados de Ejercicios Anteriores			-137.00		-137.00
<b>Cambios en el Exceso o Insuficiencia en la Actualización de la Hacienda Pública / Patrimonio Neto de 2022</b>				<b>0.00</b>	<b>0.00</b>
Resultado por Posición Monetaria				0.00	0.00
Resultado por Tenencia de Activos no Monetarios				0.00	0.00
<b>Hacienda Pública / Patrimonio Neto Final de 2022</b>	<b>\$26,035,379.15</b>	<b>\$90,616,990.35</b>	<b>\$4,940,259.87</b>	<b>0.00</b>	<b>\$121,592,629.36</b>

Bajo protesta de decir verdad declaramos que los Estados Financieros y sus notas, son razonablemente correctos y son responsabilidad del emisor.

  
 Lic. Tamia Vazquez Flores Guerra  
 Presidenta Municipal

  
 Ing. Eduardo Ramon Aguirre Ramos  
 Dir. Contabilidad Gubernamental

  
 C.P. Victor Manuel Hernandez Obregon  
 Tesorero Municipal



## **INFORMACIÓN CONTABLE**

### **f). - ESTADO DE CAMBIOS EN LA SITUACIÓN FINANCIERA DEL CUARTO TRIMESTRE DE 2022**

Concepto	Origen	Aplicación
<b>ACTIVO</b>	<b>\$26,477,563.68</b>	<b>\$233,383.14</b>
<b>Activo Circulante</b>	<b>22,155,650.59</b>	<b>65,460.83</b>
Efectivo y Equivalentes	22,155,650.59	0.00
Derechos a Recibir Efectivo o Equivalentes	0.00	33,269.60
Derechos a Recibir Bienes o Servicios	0.00	32,191.23
Inventarios	0.00	0.00
Almacenes	0.00	0.00
Estimación por Pérdida o Deterioro de Activos Circulantes	0.00	0.00
Otros Activos Circulantes	0.00	0.00
<b>Activo No Circulante</b>	<b>4,321,913.09</b>	<b>167,922.31</b>
Inversiones Financieras a Largo Plazo	0.00	0.00
Derechos a Recibir Efectivo o Equivalentes a Largo Plazo	0.00	0.00
Bienes Inmuebles, Infraestructura y Construcciones en Proceso	4,321,913.09	0.00
Bienes Muebles	0.00	167,922.31
Activos Intangibles	0.00	0.00
Depreciación, Deterioro y Amortización Acumulada de Bienes	0.00	0.00
Activos Diferidos	0.00	0.00
Estimación por Pérdida o Deterioro de Activos no Circulantes	0.00	0.00
Otros Activos no Circulantes	0.00	0.00
<b>PASIVO</b>	<b>31,250.85</b>	<b>442,260.19</b>
<b>Pasivo Circulante</b>	<b>31,250.85</b>	<b>442,260.19</b>
Cuentas por Pagar a Corto Plazo	0.00	442,260.19
Documentos por Pagar a Corto Plazo	0.00	0.00
Porción a Corto Plazo de la Deuda Pública a Largo Plazo	0.00	0.00
Títulos y Valores a Corto Plazo	0.00	0.00
Pasivos Diferidos a Corto Plazo	0.00	0.00
Fondos y Bienes de Terceros en Garantía y/o Administración a Corto Plazo	0.00	0.00
Provisiones a Corto Plazo	0.00	0.00
Otros Pasivos a Corto Plazo	31,250.85	0.00
<b>Pasivo No Circulante</b>	<b>0.00</b>	<b>0.00</b>
Cuentas por Pagar a Largo Plazo	0.00	0.00
Documentos por Pagar a Largo Plazo	0.00	0.00
Deuda Pública a Largo Plazo	0.00	0.00
Pasivos Diferidos a Largo Plazo	0.00	0.00
Fondos y Bienes de Terceros en Garantía y/o en Administración a Largo Plazo	0.00	0.00
Provisiones a Largo Plazo	0.00	0.00
<b>HACIENDA PÚBLICA/PATRIMONIO</b>	<b>0.00</b>	<b>25,833,171.20</b>
<b>Hacienda Pública/Patrimonio Contribuido</b>	<b>0.00</b>	<b>0.00</b>
Aportaciones	0.00	0.00
Donaciones de Capital	0.00	0.00
Actualización de la Hacienda Pública/Patrimonio	0.00	0.00
<b>Hacienda Pública/Patrimonio Generado</b>	<b>0.00</b>	<b>25,833,171.20</b>
Resultados del Ejercicio (Ahorro/ Desahorro)	0.00	25,833,171.20
Resultados de Ejercicios Anteriores	0.00	0.00
Revalúos	0.00	0.00
Reservas	0.00	0.00
Rectificaciones de Resultados de Ejercicios Anteriores	0.00	0.00
<b>Exceso o Insuficiencia en la Actualización de la Hacienda Pública/Patrimonio</b>	<b>0.00</b>	<b>0.00</b>
Resultado por Posición Monetaria	0.00	0.00
Resultado por Tenencia de Activos no Monetarios	0.00	0.00

Bajo protesta de decir verdad declaramos que los Estados Financieros y sus notas, son razonablemente correctos y son responsabilidad del emisor.

Lic. Tania Vanessa Flores Guerra  
 Presidenta Municipal

C.P. Victor Manuel Hernandez Obregon  
 Tesorero Municipal

Ing. Eduardo Ramon Aguirre Ramos  
 Dir. Contabilidad Gubernamental

## **INFORMACIÓN CONTABLE**

**g). - ESTADO DE CAMBIOS EN LA SITUACIÓN  
FINANCIERA DEL 01 DE ENERO AL 31 DE  
DICIEMBRE DE 2022**



Concepto	Origen	Aplicación
<b>ACTIVO</b>	<b>\$0.00</b>	<b>\$6,770,796.44</b>
<b>Activo Circulante</b>	<b>0.00</b>	<b>3,520,971.57</b>
Efectivo y Equivalentes	0.00	3,416,510.74
Derechos a Recibir Efectivo o Equivalentes	0.00	72,269.60
Derechos a Recibir Bienes o Servicios	0.00	32,191.23
Inventarios	0.00	0.00
Almacenes	0.00	0.00
Estimación por Pérdida o Deterioro de Activos Circulantes	0.00	0.00
Otros Activos Circulantes	0.00	0.00
<b>Activo No Circulante</b>	<b>0.00</b>	<b>3,249,824.87</b>
Inversiones Financieras a Largo Plazo	0.00	0.00
Derechos a Recibir Efectivo o Equivalentes a Largo Plazo	0.00	0.00
Bienes Inmuebles, Infraestructura y Construcciones en Proceso	0.00	579,696.99
Bienes Muebles	0.00	2,670,127.88
Activos Intangibles	0.00	0.00
Depreciación, Deterioro y Amortización Acumulada de Bienes	0.00	0.00
Activos Diferidos	0.00	0.00
Estimación por Pérdida o Deterioro de Activos no Circulantes	0.00	0.00
Otros Activos no Circulantes	0.00	0.00
<b>PASIVO</b>	<b>1,830,536.57</b>	<b>0.00</b>
<b>Pasivo Circulante</b>	<b>1,830,536.57</b>	<b>0.00</b>
Cuentas por Pagar a Corto Plazo	1,800,864.31	0.00
Documentos por Pagar a Corto Plazo	0.00	0.00
Porción a Corto Plazo de la Deuda Pública a Largo Plazo	0.00	0.00
Títulos y Valores a Corto Plazo	0.00	0.00
Pasivos Diferidos a Corto Plazo	0.00	0.00
Fondos y Bienes de Terceros en Garantía y/o Administración a Corto Plazo	0.00	0.00
Provisiones a Corto Plazo	0.00	0.00
Otros Pasivos a Corto Plazo	29,672.26	0.00
<b>Pasivo No Circulante</b>	<b>0.00</b>	<b>0.00</b>
Cuentas por Pagar a Largo Plazo	0.00	0.00
Documentos por Pagar a Largo Plazo	0.00	0.00
Deuda Pública a Largo Plazo	0.00	0.00
Pasivos Diferidos a Largo Plazo	0.00	0.00
Fondos y Bienes de Terceros en Garantía y/o en Administración a Largo Plazo	0.00	0.00
Provisiones a Largo Plazo	0.00	0.00
<b>HACIENDA PÚBLICA/PATRIMONIO</b>	<b>37,388,005.27</b>	<b>32,447,745.40</b>
<b>Hacienda Pública/Patrimonio Contribuido</b>	<b>0.00</b>	<b>0.00</b>
Aportaciones	0.00	0.00
Donaciones de Capital	0.00	0.00
Actualización de la Hacienda Pública/Patrimonio	0.00	0.00
<b>Hacienda Pública/Patrimonio Generado</b>	<b>37,388,005.27</b>	<b>32,447,745.40</b>
Resultados del Ejercicio (Ahorro/ Desahorro)	37,388,005.27	0.00
Resultados de Ejercicios Anteriores	0.00	32,447,608.40
Revalúos	0.00	0.00
Reservas	0.00	0.00
Rectificaciones de Resultados de Ejercicios Anteriores	0.00	137.00
<b>Exceso o Insuficiencia en la Actualización de la Hacienda Pública/Patrimonio</b>	<b>0.00</b>	<b>0.00</b>
Resultado por Posición Monetaria	0.00	0.00
Resultado por Tenencia de Activos no Monetarios	0.00	0.00

Bajo protesta de decir verdad declaramos que los Estados Financieros y sus notas, son razonablemente correctos y son responsabilidad del emisor.

Lic. Tania Vanessa Flores Guerra  
 Presidenta Municipal

C.P. Victor Manuel Hernandez Obregon  
 Tesorero Municipal

Ing. Eduardo Ramon Aguirre Ramos  
 Dir. Contabilidad Gubernamental




## **INFORMACIÓN CONTABLE**


### **h). - ESTADO DE FLUJOS DE EFECTIVO DEL CUARTO TRIMESTRE DE 2022**

Concepto	2022	2021
<b>Flujos de Efectivo de las Actividades de Operación</b>		
<b>Origen</b>	<b>\$60,305,771.97</b>	<b>\$234,244,467.78</b>
Impuestos	7,685,344.34	29,601,120.09
Cuotas y Aportaciones de Seguridad Social	0.00	0.00
Contribuciones de Mejoras	0.00	4,000.26
Derechos	3,022,840.29	13,458,156.93
Productos	82,331.91	191,300.72
Aprovechamientos	2,593,737.30	1,211,933.80
Ingresos por Venta de Bienes y Prestación de Servicios	0.00	0.00
Participaciones, Aportaciones, Convenios, Incentivos Derivados de la Colaboración Fiscal y Fondos Distintos de Aportaciones	42,568,354.19	148,582,823.29
Transferencias, Asignaciones, Subsidios y Subvenciones, y Pensiones y Jubilaciones	0.00	0.00
Otros Orígenes de Operación	4,353,163.94	41,195,132.69
<b>Aplicación</b>	<b>\$63,954,651.64</b>	<b>\$212,866,933.76</b>
Servicios Personales	23,053,556.48	68,829,647.59
Materiales y Suministros	5,778,036.48	22,575,821.49
Servicios Generales	22,984,631.05	53,802,502.31
Transferencias Internas y Asignaciones al Sector Público	0.00	0.00
Transferencias al resto del Sector Público	0.00	0.00
Subsidios y Subvenciones	1,506,001.21	8,957,685.43
Ayudas Sociales	2,764,274.79	4,423,608.26
Pensiones y Jubilaciones	3,815,911.00	9,666,085.00
Transferencias a Fideicomisos, Mandatos y Contratos Análogos	0.00	0.00
Transferencias a la Seguridad Social	0.00	0.00
Donativos	0.00	0.00
Transferencias al Exterior	0.00	0.00
Participaciones	0.00	0.00
Aportaciones	0.00	0.00
Convenios	0.00	145,095.99
Otras Aplicaciones de Operación	4,052,240.63	44,466,487.70
<b>Flujos Netos de Efectivo por Actividades de Operación</b>	<b>-3,648,879.67</b>	<b>21,377,534.02</b>
<b>Flujos de Efectivo de las Actividades de Inversión</b>		
<b>Origen</b>	<b>0.00</b>	<b>0.00</b>
Bienes Inmuebles, Infraestructura y Construcciones en Proceso	0.00	0.00
Bienes Muebles	0.00	0.00
Otros Orígenes de Inversión	0.00	0.00
<b>Aplicación</b>	<b>18,506,770.92</b>	<b>32,900,643.87</b>
Bienes Inmuebles, Infraestructura y Construcciones en Proceso	18,252,050.61	31,937,972.26
Bienes Muebles	254,720.31	962,671.61
Otras Aplicaciones de Inversión	0.00	0.00
<b>Flujos Netos de Efectivo por Actividades de Inversión</b>	<b>-18,506,770.92</b>	<b>-32,900,643.87</b>
<b>Flujos de Efectivo de las Actividades de Financiamiento</b>		
<b>Origen</b>	<b>0.00</b>	<b>0.00</b>
Endeudamiento Neto	0.00	0.00
Interno	0.00	0.00
Externo	0.00	0.00
Otros Orígenes de Financiamiento	0.00	0.00
<b>Aplicación</b>	<b>0.00</b>	<b>0.00</b>
Servicios de la Deuda	0.00	0.00
Interno	0.00	0.00
Externo	0.00	0.00
Otras Aplicaciones de Financiamiento	0.00	0.00
<b>Flujos Netos de Efectivo por Actividades de Financiamiento</b>	<b>0.00</b>	<b>0.00</b>
<b>Incremento/Disminución Neta en el Efectivo y Equivalentes al Efectivo</b>	<b>-\$22,155,650.59</b>	<b>-\$11,523,109.85</b>
<b>Efectivo y Equivalentes al Efectivo al Inicio del Ejercicio</b>	<b>29,538,280.94</b>	<b>15,489,229.47</b>
<b>Efectivo y Equivalentes al Efectivo al Final del Ejercicio</b>	<b>7,382,630.35</b>	<b>3,966,119.62</b>

Bajo protesta de decir verdad declaramos que los Estados Financieros y sus notas, son razonablemente correctos y son responsabilidad del emisor.

  
 Lic. Tania Vanessa Flores Guerra  
 Presidenta Municipal

  
 Ing. Eduardo Ramon Aguirre Ramos  
 Dir. Contabilidad Gubernamental

  
 C.P. Victor Manuel Hernandez Obregon  
 Tesorero Municipal



## **INFORMACIÓN CONTABLE**

**i). - ESTADO DE FLUJOS DE EFECTIVO DEL  
01 DE ENERO AL 31 DE DICIEMBRE DE 2022**

Concepto	2022	2021
<b>Flujos de Efectivo de las Actividades de Operación</b>		
<b>Origen</b>	<b>\$223,888,851.77</b>	<b>\$234,244,467.78</b>
Impuestos	31,272,092.08	29,601,120.09
Cuotas y Aportaciones de Seguridad Social	0.00	0.00
Contribuciones de Mejoras	20,500.00	4,000.26
Derechos	14,338,595.24	13,458,156.93
Productos	274,632.27	191,300.72
Aprovechamientos	5,454,880.46	1,211,933.80
Ingresos por Venta de Bienes y Prestación de Servicios	0.00	0.00
Participaciones, Aportaciones, Convenios, Incentivos Derivados de la Colaboración Fiscal y Fondos Distintos de Aportaciones	168,271,936.72	148,582,823.29
Transferencias, Asignaciones, Subsidios y Subvenciones, y Pensiones y Jubilaciones	0.00	0.00
Otros Orígenes de Operación	4,256,215.00	41,195,132.69
<b>Aplicación</b>	<b>194,601,754.46</b>	<b>212,866,933.77</b>
Servicios Personales	80,443,483.11	68,829,647.59
Materiales y Suministros	15,609,087.33	22,575,821.49
Servicios Generales	73,296,444.53	53,802,502.31
Transferencias Internas y Asignaciones al Sector Público	0.00	0.00
Transferencias al resto del Sector Público	0.00	0.00
Subsidios y Subvenciones	4,152,122.52	8,957,685.43
Ayudas Sociales	7,626,486.27	4,423,608.26
Pensionamientos y Jubilaciones	10,119,708.00	9,666,085.00
Transferencias a Fideicomisos, Mandatos y Contratos Análogos	0.00	0.00
Transferencias a la Seguridad Social	0.00	0.00
Donativos	0.00	0.00
Transferencias al Exterior	0.00	0.00
Participaciones	0.00	0.00
Aportaciones	0.00	0.00
Convenios	0.00	145,095.99
Otras Aplicaciones de Operación	3,354,422.70	44,466,487.70
<b>Flujos Netos de Efectivo por Actividades de Operación</b>	<b>29,287,097.31</b>	<b>21,377,534.02</b>
<b>Flujos de Efectivo de las Actividades de Inversión</b>		
<b>Origen</b>	<b>0.00</b>	<b>0.00</b>
Bienes Inmuebles, Infraestructura y Construcciones en Proceso	0.00	0.00
Bienes Muebles	0.00	0.00
Otros Orígenes de Inversión	0.00	0.00
<b>Aplicación</b>	<b>25,870,586.57</b>	<b>32,900,643.87</b>
Bienes Inmuebles, Infraestructura y Construcciones en Proceso	23,153,660.69	31,937,972.26
Bienes Muebles	2,716,925.88	962,671.61
Otras Aplicaciones de Inversión	0.00	0.00
<b>Flujos Netos de Efectivo por Actividades de Inversión</b>	<b>-25,870,586.57</b>	<b>-32,900,643.87</b>
<b>Flujos de Efectivo de las Actividades de Financiamiento</b>		
<b>Origen</b>	<b>0.00</b>	<b>0.00</b>
Endeudamiento Neto	0.00	0.00
Interno	0.00	0.00
Externo	0.00	0.00
Otros Orígenes de Financiamiento	0.00	0.00
<b>Aplicación</b>	<b>0.00</b>	<b>0.00</b>
Servicios de la Deuda	0.00	0.00
Interno	0.00	0.00
Externo	0.00	0.00
Otras Aplicaciones de Financiamiento	0.00	0.00
<b>Flujos Netos de Efectivo por Actividades de Financiamiento</b>	<b>0.00</b>	<b>0.00</b>
<b>Incremento/Disminución Neta en el Efectivo y Equivalentes al Efectivo</b>	<b>\$3,416,510.74</b>	<b>-\$11,523,109.85</b>
<b>Efectivo y Equivalentes al Efectivo al Inicio del Ejercicio</b>	<b>3,966,119.61</b>	<b>15,489,229.47</b>
<b>Efectivo y Equivalentes al Efectivo al Final del Ejercicio</b>	<b>7,382,630.35</b>	<b>3,966,119.62</b>

Bajo protesta de decir verdad declaramos que los Estados Financieros y sus notas, son razonablemente correctos y son responsabilidad del emisor.

Lic. Tania Vanesa Flores Guerra  
Presidenta Municipal

Ing. Eduardo Ramon Aguirre Ramos  
Dir. Contabilidad Gubernamental

C.P. Victor Manuel Hernandez Obregon  
Tesorero Municipal

## **INFORMACIÓN CONTABLE**

### **j). - ESTADO ANALÍTICO DEL ACTIVO DEL CUARTO TRIMESTRE DE 2022**

## MUNICIPIO DE MUZQUIZ COAHUILA

## Estado Analítico del Activo

Del 01 de octubre al 31 de diciembre de 2022

(Cifras en Pesos)




Concepto	Saldo Inicial	Cargos del Periodo	Abonos del Periodo	Saldo Final	Variación del Periodo
<b>ACTIVO</b>	<b>\$149,721,869.61</b>	<b>\$188,320,547.17</b>	<b>\$214,564,727.71</b>	<b>\$123,477,689.07</b>	<b>-\$26,244,180.54</b>
<b>Activo Circulante</b>	<b>29,935,797.72</b>	<b>146,294,999.14</b>	<b>168,385,188.90</b>	<b>7,845,607.96</b>	<b>-22,090,189.76</b>
Efectivo y Equivalentes	29,538,280.94	90,018,850.11	112,174,500.70	7,382,630.35	-22,155,650.59
Derechos a Recibir Efectivo o Equivalentes	133,516.66	56,215,348.03	56,182,078.43	166,786.26	33,269.60
Derechos a Recibir Bienes o Servicios	264,000.12	60,801.00	28,609.77	296,191.35	32,191.23
Inventarios	0.00	0.00	0.00	0.00	0.00
Almacenes	0.00	0.00	0.00	0.00	0.00
Estimación por Pérdida o Deterioro de Activos Circulantes	0.00	0.00	0.00	0.00	0.00
Otros Activos Circulantes	0.00	0.00	0.00	0.00	0.00
<b>Activo No Circulante</b>	<b>119,786,071.89</b>	<b>42,025,548.03</b>	<b>46,179,538.81</b>	<b>115,632,081.11</b>	<b>-4,153,990.78</b>
Inversiones Financieras a Largo Plazo	0.00	0.00	0.00	0.00	0.00
Derechos a Recibir Efectivo o Equivalentes a Largo Plazo	0.00	0.00	0.00	0.00	0.00
Bienes Inmuebles, Infraestructura y Construcciones en Proceso	105,885,623.51	41,810,827.72	46,132,740.81	101,563,710.42	-4,321,913.09
Bienes Muebles	39,596,311.60	214,720.31	46,798.00	39,764,233.91	167,922.31
Activos Intangibles	301,600.00	0.00	0.00	301,600.00	0.00
Depreciación, Deterioro y Amortización Acumulada de Bienes	-25,997,463.22	0.00	0.00	-25,997,463.22	0.00
Activos Diferidos	0.00	0.00	0.00	0.00	0.00
Estimación por Pérdida o Deterioro de Activos no Circulantes	0.00	0.00	0.00	0.00	0.00
Otros Activos no Circulantes	0.00	0.00	0.00	0.00	0.00

Bajo protesta de decir verdad declaramos que los Estados Financieros y sus notas, son razonablemente correctos y son responsabilidad del emisor.

  
Lic. Tania Vanessa Flores Guerra  
Presidenta Municipal

  
Ing. Eduardo Ramon Aguirre Ramos  
Dir. Contabilidad Gubernamental

  
C.P. Victor Manuel Hernandez Obregon  
Tesorero Municipal



## **INFORMACIÓN CONTABLE**


**k). - ESTADO ANALÍTICO DEL ACTIVO DEL 01  
DE ENERO AL 31 DE DICIEMBRE DE 2022**




Concepto	Saldo Inicial	Cargos del Periodo	Abonos del Periodo	Saldo Final	Variación del Periodo
<b>ACTIVO</b>	<b>\$116,706,892.63</b>	<b>\$649,138,901.42</b>	<b>\$642,368,104.98</b>	<b>\$123,477,689.07</b>	<b>\$6,770,796.44</b>
<b>Activo Circulante</b>	<b>4,324,636.39</b>	<b>599,709,537.74</b>	<b>596,188,566.17</b>	<b>7,845,607.96</b>	<b>3,520,971.57</b>
Efectivo y Equivalentes	3,966,119.61	378,660,950.07	375,244,439.33	7,382,630.35	3,416,510.74
Derechos a Recibir Efectivo o Equivalentes	94,516.66	220,975,965.91	220,903,696.31	166,786.26	72,269.60
Derechos a Recibir Bienes o Servicios	264,000.12	72,621.76	40,430.53	296,191.35	32,191.23
Inventarios	0.00	0.00	0.00	0.00	0.00
Almacenes	0.00	0.00	0.00	0.00	0.00
Estimación por Pérdida o Deterioro de Activos Circulantes	0.00	0.00	0.00	0.00	0.00
Otros Activos Circulantes	0.00	0.00	0.00	0.00	0.00
<b>Activo No Circulante</b>	<b>112,382,256.24</b>	<b>49,429,363.68</b>	<b>46,179,538.81</b>	<b>115,632,081.11</b>	<b>3,249,824.87</b>
Inversiones Financieras a Largo Plazo	0.00	0.00	0.00	0.00	0.00
Derechos a Recibir Efectivo o Equivalentes a Largo Plazo	0.00	0.00	0.00	0.00	0.00
Bienes Inmuebles, Infraestructura y Construcciones en Proceso	100,984,013.43	46,712,437.80	46,132,740.81	101,563,710.42	579,696.99
Bienes Muebles	37,094,106.03	2,716,925.88	46,798.00	39,764,233.91	2,670,127.88
Activos Intangibles	301,600.00	0.00	0.00	301,600.00	0.00
Depreciación, Deterioro y Amortización Acumulada de Bienes	-25,997,463.22	0.00	0.00	-25,997,463.22	0.00
Activos Diferidos	0.00	0.00	0.00	0.00	0.00
Estimación por Pérdida o Deterioro de Activos no Circulantes	0.00	0.00	0.00	0.00	0.00
Otros Activos no Circulantes	0.00	0.00	0.00	0.00	0.00

Bajo protesta de decir verdad declaramos que los Estados Financieros y sus notas, son razonablemente correctos y son responsabilidad del emisor.

  
 Lic. Tania Vanessa Flores Guerra  
 Presidenta Municipal

  
 Ing. Eduardo Ramon Aguirre Ramos  
 Dir. Contabilidad Gubernamental

  
 C.P. Victor Manuel Hernandez Obregon  
 Tesorero Municipal

## **INFORMACIÓN CONTABLE**

### **I). - ESTADO ANALÍTICO DE LA DEUDA Y OTROS PASIVOS, DEL CUARTO TRIMESTRE DE 2022**




**MUNICIPIO DE MUZQUIZ COAHUILA**  
**XII. Estado Analítico de la Deuda y Otros Pasivos**  
**Del 01 de octubre al 31 de diciembre de 2022**  
**(Cifras en Pesos)**




Denominación de las Deudas	Moneda de Contratación	Institución o País Acreedor	Saldo Inicial del Periodo	Saldo Final del Periodo
<b>DEUDA PÚBLICA</b>				
<b>Corto Plazo</b>				
<b>Deuda Interna</b>			0.00	0.00
Instituciones de Crédito			0.00	0.00
Títulos y Valores			0.00	0.00
Arrendamientos Financieros			0.00	0.00
<b>Deuda Externa</b>			0.00	0.00
Organismos Financieros Internacionales			0.00	0.00
Deuda Bilateral			0.00	0.00
Títulos y Valores			0.00	0.00
Arrendamientos Financieros			0.00	0.00
<b>Subtotal de Deuda Pública a Corto Plazo</b>			0.00	0.00
<b>Largo Plazo</b>				
<b>Deuda Interna</b>			0.00	0.00
Instituciones de Crédito			0.00	0.00
Títulos y Valores			0.00	0.00
Arrendamientos Financieros			0.00	0.00
<b>Deuda Externa</b>			0.00	0.00
Organismos Financieros Internacionales			0.00	0.00
Deuda Bilateral			0.00	0.00
Títulos y Valores			0.00	0.00
Arrendamientos Financieros			0.00	0.00
<b>Total de Deuda Pública a Largo Plazo</b>			0.00	0.00
<b>Total de Otros Pasivos</b>			\$2,296,069.05	\$1,885,059.71
<b>Total de Deuda Pública y Otros Pasivos</b>			\$2,296,069.05	\$1,885,059.71

Bajo protesta de decir verdad declaramos que los Estados Financieros y sus notas, son razonablemente correctos y son responsabilidad del emisor.

  
 Lic. Tania Vanessa Flores Guerra  
 Presidenta Municipal

  
 Ing. Eduardo Ramon Aguirre Ramos  
 Dir. Contabilidad Gubernamental

  
 C.P. Victor Manuel Hernandez Obregon  
 Tesorero Municipal

## **INFORMACIÓN CONTABLE**

**m). - ESTADO ANALÍTICO DE LA DEUDA Y  
OTROS PASIVOS DEL 01 DE ENERO AL 31  
DE DICIEMBRE DE 2022**




**MUNICIPIO DE MUZQUIZ COAHUILA**  
**XIII. Estado Analítico de la Deuda y Otros Pasivos**  
**Del 01 de enero al 31 de diciembre de 2022**  
**(Cifras en Pesos)**



Denominación de las Deudas	Moneda de Contratación	Institución o País Acreedor	Saldo Inicial del Periodo	Saldo Final del Periodo
<b>DEUDA PÚBLICA</b>				
<b>Corto Plazo</b>				
<b>Deuda Interna</b>			0.00	0.00
Instituciones de Crédito			0.00	0.00
Títulos y Valores			0.00	0.00
Arrendamientos Financieros			0.00	0.00
<b>Deuda Externa</b>			0.00	0.00
Organismos Financieros Internacionales			0.00	0.00
Deuda Bilateral			0.00	0.00
Títulos y Valores			0.00	0.00
Arrendamientos Financieros			0.00	0.00
<b>Subtotal de Deuda Pública a Corto Plazo</b>			0.00	0.00
<b>Largo Plazo</b>				
<b>Deuda Interna</b>			0.00	0.00
Instituciones de Crédito			0.00	0.00
Títulos y Valores			0.00	0.00
Arrendamientos Financieros			0.00	0.00
<b>Deuda Externa</b>			0.00	0.00
Organismos Financieros Internacionales			0.00	0.00
Deuda Bilateral			0.00	0.00
Títulos y Valores			0.00	0.00
Arrendamientos Financieros			0.00	0.00
<b>Subtotal de Deuda Pública a Largo Plazo</b>			0.00	0.00
<b>Total de Otros Pasivos</b>			\$54,523.14	\$1,885,059.71
<b>Total de Deuda Pública y Otros Pasivos</b>			\$54,523.14	\$1,885,059.71

Bajo protesta de decir verdad declaramos que los Estados Financieros y sus notas, son razonablemente correctos y son responsabilidad del emisor.

  
 \_\_\_\_\_  
 Lic. Tania Vanesa Flores Guerra  
 Presidenta Municipal

  
 \_\_\_\_\_  
 Ing. Eduardo Ramon Aguirre Ramos  
 Dir. Contabilidad Gubernamental

  
 \_\_\_\_\_  
 C.P. Victor Manuel Hernandez Obregon  
 Tesorero Municipal

## **INFORMACIÓN CONTABLE**

### **n). - NOTAS DE DESGLOSE A LOS ESTADOS FINANCIEROS**

**n). NOTAS DE DESGLOSE A LOS ESTADOS FINANCIEROS  
DEL CUARTO TRIMESTRE DE 2022**

De conformidad con el artículo 47 y 49 de la Ley General de Contabilidad Gubernamental, así como a la normatividad emitida por el Consejo Nacional de Armonización Contable, enseguida se presentan las Notas a los Estados Financieros correspondiente al Cuarto Informe de Avance de Gestión Financiera del Ejercicio Fiscal 2022:

Se presentan los tres tipos de notas que acompañan a los estados, a saber:

- a) Notas de desglose;
- b) Notas de memoria (cuentas de orden),
- c) Notas de gestión administrativa.

**a) NOTAS DE DESGLOSE**

• **ACTIVO**

I) **Notas al Estado de Situación Financiera**

**ESF 01 - EFECTIVO Y EQUIVALENTES**

El saldo de la cuenta de efectivo y equivalentes al 31 de diciembre de 2022 se integra de la siguiente forma:

Cuenta	Nombre de la cuenta	Saldo al 31.12.2022	Saldo al 31.12.2021
1111	Efectivo	\$32,500.00	\$32,500.00
1112	Bancos/Tesorería	7,350,130.35	3,933,619.61
	<b>Total</b>	<b>\$7,382,630.35</b>	<b>\$3,966,119.61</b>

El saldo de a la cuenta **1112 Bancos/Tesorería** al 31 de diciembre de 2022 se integra de la siguiente forma:

Nombre de la Cuenta	Saldo al 31.12.2022	Saldo al 31.12.2021	Tipo
CB0091 - INVERLAT 19101787292-CUENTA CORRIENTE	\$0.00	\$415.36	Cheques
CB0092 - INVERLAT 19101787322-AGUA POTABLE	4,971.21	4,971.21	Cheques
CB0126 - INVERLAT 19101862456-PAV. ASF. ARTURO ELGUEZ	76,739.01	70,328.44	Cheques
CB0128 - INVERLAT 19101862464-PAV. ASF. BLVD FCO. I M	11,590.00	184,003.00	Cheques
CB0131 - INVERLAT 19101859080-PAV. ASF. 16 DE SEPT	152,661.73	139,908.79	Cheques
CB0148 - INVERLAT 19101903578-DREN.COL.AZTECA, HDZ Y PROGRESO	10.65	10.65	Cheques

**n). NOTAS DE DESGLOSE A LOS ESTADOS FINANCIEROS  
DEL CUARTO TRIMESTRE DE 2022**

Nombre de la Cuenta	Saldo al 31.12.2022	Saldo al 31.12.2021	Tipo
CB0152 - INVERLAT 19101905961	11.08	11.08	Cheques
CB0173 - INVERLAT 25600153213-GASTO CORRIENTE 2019/20	0.00	1,538,869.53	Cheques
CB0174 - INVERLAT 25600153212-DEP. DE AGUA	0.00	161,372.47	Cheques
CB0177 - INVERLAT 25601351477 FIDEICOMISO PENSIONADO	1,916,909.73	1,833,307.12	Fideicomiso
CB0183 - INVERLAT 25600931801-HIDROCARBUROS 2021	0.00	421.96	Cheques
CB0187 - INVERLAT 25604145582-INFRAESTRUCTURA 2022	166,613.35	0.00	Cheques
CB0188 - INVERLAT 25604145563-FORTALECIMIENTO 2022	11,474.21	0.00	Cheques
CB0189 - INVERLAT 25604145574-PARTICIPACIONES 2022-2024	1,022,039.93	0.00	Cheques
CB0190 - INVERLAT 25604145546-ISR PARTICIPABLE 2022-2	0.00	0.00	Cheques
CB0191 - INVERLAT 25604145558-CTA CORRIENTE 2022-2024	2,039,424.22	0.00	Cheques
CB0192 - INVERLAT 25604145547-DEPTO DE AGUA 2022-2024	412,608.51	0.00	Cheques
CB0194 - INVERLAT 25604210135-HIDROCARBUROS 2022	183,750.73	0.00	Cheques
CB0195 - INVERLAT 25604305214-MINIFERIA MUZQUIZ 2022	28.99	0.00	Cheques
CB0196 - INVERLAT 25604437985 - REGULARIZACION DE VEHICULOS	1,351,296.30	0.00	Cheques
CB0197 - INVERLAT 25604511759-CONTINGENCIAS	0.00	0.00	Cheques
CI0001 - TESORERIA CI0001	.71	0.00	Cheques
<b>Total</b>	<b><u>\$7,350,130.35</u></b>	<b><u>\$3,933,619.61</u></b>	

El saldo de la cuenta CB0177 - INVERLAT 25601351477 FIDEICOMISO PENSIONADOS, corresponde a la administración del fideicomiso de Pensiones del Municipio de Muzquiz, Coahuila.

**ESF 02 - DERECHOS A RECIBIR EFECTIVO O EQUIVALENTES**

El saldo de la cuenta de derechos a recibir efectivo y equivalentes al 31 de diciembre de 2022 se integra de la siguiente forma:

Cuenta	Nombre de la cuenta	Saldo al 31.12.2022	Saldo al 31.12.2021
1123	Deudores Diversos por Cobrar a Corto Plazo	\$26,307.26	\$24,037.66
1125	Deudores por Anticipos de la Tesorería a Corto Plazo	62,500.00	62,500.00
1126	Préstamos Otorgados a Corto Plazo	77,979.00	7,979.00
	<b>Total</b>	<b><u>\$166,786.26</u></b>	<b><u>\$94,516.66</u></b>



**n). NOTAS DE DESGLOSE A LOS ESTADOS FINANCIEROS  
DEL CUARTO TRIMESTRE DE 2022**

**ESF 03 - DERECHOS A RECIBIR BIENES O SERVICIOS**

El saldo de la cuenta de derechos a recibir bienes o servicios al 31 de diciembre de 2022 se integra de la siguiente forma:

Cuenta	Nombre de la cuenta	Saldo al 31.12.2022	Saldo al 31.12.2021
1131	Anticipo a Proveedores por Adquisición de Bienes y Prestación de Servicios a Corto Plazo	\$296,191.35	\$264,000.12

El saldo de la cuenta **1131 Anticipo a Proveedores por Adquisición de Bienes y Prestación de Servicios a Corto Plazo**, se integra como sigue:

Cuenta	Nombre de la cuenta	Saldo al 31.12.2022	Saldo al 31.12.2021
113111	PS0010 - GUADALUPE GUAJARDO DAVIS	\$264,000.12	\$264,000.12
113111	PS0476 – VICTOR HUGO ESPINOZA VALDEZ	1,600.00	0.00
113112	PR0298 - VICTOR HUGO ESPINOZA VALDEZ	-1,600.00	0.00
113112	PR1071 – SERVICIO CARBON, S.A. DE C.V.	32,191.23	0.00
	<b>Total</b>	<b>\$296,191.35</b>	<b>\$264,000.12</b>

La integración del saldo por antigüedad se integra de la siguiente forma:

Cuenta	Nombre de la cuenta	Saldo al 31.12.2022	90 días	180 días	Menos de 365 días	Mas de 365 días	Vencimiento
113111	PS0010 - GUADALUPE GUAJARDO DAVIS	\$296,191.35	32,191.23	0	264,000.12	0	Recuperable

**ESF 04 - BIENES DISPONIBLES PARA SU TRANSFORMACIÓN O CONSUMO (INVENTARIOS).**

Esta Nota no le aplica al Municipio de Múzquiz, Coahuila, ya que no se cuenta con bienes disponibles para su transformación o consumo (inventarios).

**ESF 05 - ALMACÉN**

Esta Nota no le aplica al Municipio de Múzquiz, Coahuila, ya que no se cuenta con almacén.

**ESF 06 - FIDEICOMISOS**

En atención a lo que establece la Ley de Pensiones del Municipio de Múzquiz, Coahuila de Zaragoza, el municipio tiene registrado con INVERLAT el fideicomiso de Pensiones del Municipio de Múzquiz, Coahuila, cuyo saldo al 31 de diciembre de 2022 es el siguiente:

**n). NOTAS DE DESGLOSE A LOS ESTADOS FINANCIEROS  
DEL CUARTO TRIMESTRE DE 2022**

Cuenta	Nombre de la cuenta	Saldo al 31.12.2022	Saldo al 31.12.2021
1112105	CB0177 - INVERLAT 25601351477 FIDEICOMISO PENSIONADO	\$1,916,909.73	\$1,833,307.12

**ESF 07 - INVERSIONES FINANCIERAS**

Esta Nota no le aplica al Municipio de Múzquiz, Coahuila ya que no se cuenta con inversiones financieras.

**ESF 08 - BIENES MUEBLES, INMUEBLES E INTANGIBLES**

El saldo de la cuenta **123 Bienes Inmuebles, Infraestructura y Construcciones en Proceso** al 31 de diciembre de 2022 se integra de la siguiente forma:

Cuenta	Nombre de la cuenta	Saldo al 31.12.2022	Saldo al 31.12.2021
1231	Terrenos	\$20,985,033.23	\$20,985,033.23
1233	Edificios no Habitacionales	80,173,560.77	79,998,980.20
	<b>Total</b>	<b>\$101,158,594.00</b>	<b>\$100,984,013.43</b>

El saldo de la cuenta **124 Bienes muebles** al 31 de diciembre de 2022 se integran de la siguiente forma:

1.2.4	BIENES MUEBLES	Saldo al 31.12.2022	Saldo al 31.12.2021
1.2.4.1	Mobiliario y equipo de administración	3,931,466.10	3,680,239.97
1.2.4.2	Mobiliario y equipo educacional y recreativo	594,504.07	586,814.07
1.2.4.3	Equipo e instrumental médico y de laboratorio	30,740.00	30,740.00
1.2.4.4	Vehículos y equipo de transporte	26,042,855.29	24,062,854.13
1.2.4.5	Equipo de defensa y seguridad	1,882,122.35	1,882,122.35
1.2.4.6	Maquinaria, otros equipos y herramientas	6,730,452.62	6,299,242.03
1.2.4.7	Colecciones, obras de arte y objetos valiosos	552,093.48	552,093.48
	<b>Total</b>	<b>\$39,764,233.91</b>	<b>\$37,094,106.03</b>

Durante el periodo, se registró la baja de dos vehículos (motocicletas) en suma por \$46,798, adquiridas y destinadas originalmente para ser sorteadas entre contribuyentes cumplidos en el pago del impuesto predial.

El método utilizado para la depreciación de los bienes es el de línea recta considerando los porcentajes de depreciación y parámetros de vida útil establecidos por el Consejo Nacional de Armonización Contable. Dicha depreciación se registra de manera anual al cierre de cada ejercicio fiscal.

## n). NOTAS DE DESGLOSE A LOS ESTADOS FINANCIEROS DEL CUARTO TRIMESTRE DE 2022

El Municipio calcula la depreciación anualmente.  
El método de depreciación utilizado es el de la línea recta.  
Las tasas que aplica son las siguientes:

Nombre de la cuenta	Años de vida útil	% de depreciación anual
<b>Bienes Inmuebles, Infraestructura Y Construcciones En Proceso</b>		
Edificios No Habitacionales	30	3.3
<b>Bienes Muebles</b>		
<b>Mobiliario Y Equipo De Administración</b>		
Muebles De Oficina Y Estantería	10	10
Muebles, Excepto De Oficina Y Estantería	10	10
Equipo De Cómputo Y De Tecnologías De La Información	3	33.3
Otros Mobiliarios Y Equipos De Administración	10	10
<b>Mobiliario Y Equipo Educativo Y Recreativo</b>		
Equipos Y Aparatos Audiovisuales	3	33.3
Cámaras Fotográficas Y De Video	3	33.3
Otro Mobiliario Y Equipo Educativo Y Recreativo	5	20
<b>Vehículos Y Equipo De Transporte</b>		
Vehículos Y Equipo Terrestre	5	20
Carrocerías Y Remolques	5	20
<b>Maquinaria, Otros Equipos Y Herramientas</b>		
Maquinaria Y Equipo Industrial	10	10
Sistemas De Aire Acondicionado, Calefacción Y De Refrigeración Industrial Y Comercial	10	10
Equipo De Comunicación Y Telecomunicación	10	10
Equipos De Generación Eléctrica, Aparatos Y Accesorios Eléctricos	10	10
Herramientas Y Máquinas-Herramienta	10	10
Otros Equipos	10	10

Durante el periodo comprendido del 01 de octubre al 31 de diciembre de 2022, el municipio no calculó y registró depreciación de bienes muebles e inmuebles, el saldo de la cuenta a esa fecha es de **-\$25,997,463.22**

Cuenta	Nombre de la cuenta	Saldo al 31.12.2022	Saldo al 31.12.2021
1261	Depreciación Acumulada de Bienes Inmuebles	-\$5,073,177.29	-\$5,073,177.29
1263	Depreciación Acumulada de Bienes Muebles	-20,924,285.93	-20,924,285.93
	<b>Total</b>	<b><u>-\$25,997,463.22</u></b>	<b><u>-\$25,997,463.22</u></b>

**n). NOTAS DE DESGLOSE A LOS ESTADOS FINANCIEROS  
DEL CUARTO TRIMESTRE DE 2022**

**ESF 09 - BIENES INTANGIBLES Y DIFERIDOS**

El saldo de la cuenta bienes intangibles al 31 de diciembre de 2022 se integra de la siguiente forma:

Cuenta	Nombre de la cuenta	Saldo al 31.12.2022	Saldo al 31.12.2021
1251	Software	\$301,600.00	\$301,600.00

Durante el periodo comprendido del 01 de octubre al 31 de diciembre de 2022, el municipio no cálculo y registró amortización de bienes intangibles.

**ESF 10 - ESTIMACIONES Y DETERIOROS**

Esta Nota no le aplica al Municipio de Múzquiz, Coahuila, ya que no registra movimientos en las cuentas respectivas.

**ESF 11 - OTROS ACTIVOS**

Esta Nota no le aplica al Municipio de Múzquiz, Coahuila, ya que no registra movimientos en las cuentas respectivas.

- **PASIVO**

**ESF 12 - CUENTAS Y DOCUMENTOS POR PAGAR**

El saldo de las cuentas por pagar al 31 de diciembre de 2022 se integra de la siguiente forma:

Cuenta	Nombre de la cuenta	Saldo al 31.12.2022	Saldo al 31.12.2021
2111	Servicios Personales por Pagar a Corto Plazo	69,557.53	\$0.00
2112	Proveedores por Pagar a Corto Plazo	328,298.44	5,234.38
2113	Contratistas por obras públicas por pagar a corto plazo	405,116.42	0.00
2117	Retenciones y Contribuciones por Pagar a Corto Plazo	83,271.52	24,776.25
2118	Devoluciones de la Ley de Ingresos por Pagar a Corto Plazo	194.00	194.00
2119	Otras Cuentas por Pagar a Corto Plazo	944,631.04	0.01
219	Otros Pasivos a Corto Plazo	0.00	24,318.50
	<b>Total</b>	<b>\$1,831,068.95</b>	<b>\$54,523.14</b>

El saldo de la cuenta **2112 Proveedores por Pagar a Corto Plazo** al 31 de diciembre de 2022, se integra como sigue:

**n). NOTAS DE DESGLOSE A LOS ESTADOS FINANCIEROS  
DEL CUARTO TRIMESTRE DE 2022**

Nombre de la cuenta	Saldo al 31.12.2022	Saldo al 31.12.2021
AP02894 – ADMINISTRACION FISCAL GENERAL DEL ESTADO	122,030.00	0.00
PR1661 – BRENDA JANETH CARCIA CORTEZ	79,200.00	0.00
Otros proveedores con saldo menor a \$50,000.00	127,068.44	5,234.38
<b>Total</b>	<b>\$328,298.44</b>	<b>\$5,234.38</b>

El saldo de la cuenta 2113 Contratistas por Obras Públicas por Pagar a Corto Plazo al 31 de diciembre de 2022, se integra como sigue:

Nombre de la cuenta	Saldo al 31.12.2022	Saldo al 31.12.2021
CR0136 – JUAN CELESTINO HERNANDEZ URIBE	405,116.42	0.00
<b>Total</b>	<b>\$405,116.42</b>	<b>\$0.00</b>

El saldo de la cuenta 2119 Otras Cuentas por Pagar a Corto Plazo al 31 de diciembre de 2022, se integra de la siguiente forma:

Cuenta	Nombre de la cuenta	Saldo al 31.12.2022	Saldo al 31.12.2021
21190106	DE0021 - SERVICIO DE ADMINISTRACIÓN TRIBUTARIA	\$837,766.00	0.00

El saldo de la cuenta corresponde a Impuestos correspondientes al mes de septiembre de 2022.

**ESF 13 - FONDOS DE BIENES DE TERCEROS EN ADMINISTRACIÓN Y/O EN GARANTÍA**

Esta Nota no le aplica al Municipio de Múzquiz, Coahuila, ya que no registra saldo en la cuenta de registro

**ESF 14. PASIVOS DIFERIDOS Y OTROS**

Esta Nota no le aplica al Municipio de Múzquiz, Coahuila, ya que no registra saldo en la cuenta de registro

**II) Notas al Estado de Actividades**

**EA 1 – Trimestral - Ingresos de Gestión**

Cuenta	Nombre de la cuenta	01 de octubre al 31 de diciembre de 2022	01 de octubre al 31 de diciembre de 2021
411	Impuestos	\$7,685,344.34	\$11,511,317.75
414	Derechos	3,022,840.29	3,933,376.81
413	Contribuciones de mejoras por obras públicas	13,384,0.00	0.00
415	Productos	82,331.91	31,616.14

**n). NOTAS DE DESGLOSE A LOS ESTADOS FINANCIEROS  
DEL CUARTO TRIMESTRE DE 2022**

Cuenta	Nombre de la cuenta	01 de octubre al 31 de diciembre de 2022	01 de octubre al 31 de diciembre de 2021
416	Aprovechamientos	2,593,737.30	244,216.18
	<b>Total</b>	<b><u>\$13,384,253.84</u></b>	<b><u>\$15,720,526.88</u></b>

**EA 2 - Trimestral - PARTICIPACIONES, APORTACIONES, CONVENIOS, INCENTIVOS DERIVADOS DE LA COLABORACIÓN FISCAL, FONDOS DISTINTOS DE APORTACIONES, TRANSFERENCIAS, ASIGNACIONES, SUBSIDIOS Y SUBVENCIONES, Y PENSIONES Y JUBILACIONES -**

Cuenta	Nombre de la cuenta	01 de octubre al 31 de diciembre de 2022	01 de octubre al 31 de diciembre de 2021
4211	Participaciones	21,436,778.00	18,870,093.00
4212	Aportaciones	19,856,096.69	13,285,579.21
4213	Convenios	1,351,147.50	76,489.50
4215	Fondos Distintos de Aportaciones	-75,668.00	1,805,754.00
	<b>Total</b>	<b><u>\$42,568,354.19</u></b>	<b><u>\$34,037,915.71</u></b>

**EA 03 – Trimestral - Otros Ingresos**

Esta Nota no le aplica al Municipio de Múzquiz, Coahuila, ya que no registra saldo en la cuenta de registro

**EA 4. – Trimestral - Gastos y otras pérdidas**

Cuenta	Nombre de la Cuenta	Del 01 de octubre al 31 de diciembre de 2022	%	Del 01 de octubre al 31 de diciembre de 2021	%
<b>5</b>	<b>Gastos y otras perdidas</b>	<b>\$81,785,779.23</b>	<b>100.0%</b>	<b>85,318,927.28</b>	<b>100%</b>
<b>5.1</b>	<b>Gastos de funcionamiento</b>	<b>50,790,599.85</b>	<b>62.1%</b>	<b>43,830,133.24</b>	<b>51.3%</b>
<b>5.1.1</b>	<b>Servicios personales</b>	<b>23,052,966.78</b>	<b>28.1%</b>	<b>21,637,003.00</b>	<b>25.3%</b>
5.1.1.1	Remuneraciones al personal de carácter permanente	17,515,696.00	21.4%	13,597,375.00	15.9%
<b>5.1.2</b>	<b>Materiales y suministros</b>	<b>5,078,212.57</b>	<b>6.2%</b>	<b>6,593,489.40</b>	<b>7.7%</b>
<b>5.1.3</b>	<b>Servicios generales</b>	<b>22,629,420.50</b>	<b>27.6%</b>	<b>15,599,640.84</b>	<b>18.2%</b>
5.1.3.1	Servicios básicos	2,884,822.78	3.5%	3,971,419.15	4.6%
<b>5.2</b>	<b>Transferencias, asignaciones, subsidios y otras ayudas</b>	<b>7,969,301.26</b>	<b>9.7%</b>	<b>9,662,020.39</b>	<b>11.3%</b>

**EA 1 – Acumulado - INGRESOS DE GESTIÓN**

El saldo de los ingresos de gestión al 31 de diciembre de 2022 se integra de la siguiente manera:

**n). NOTAS DE DESGLOSE A LOS ESTADOS FINANCIEROS  
DEL CUARTO TRIMESTRE DE 2022**

Cuenta	Nombre de la cuenta	01 enero al 31 de diciembre de 2022	01 enero al 31 de diciembre de 2021
411	Impuestos	\$31,272,092.08	\$29,601,120.09
413	Contribuciones de Mejoras Por Obra Pública	20,500.00	4,000.26
414	Derechos	14,338,595.24	13,458,156.93
415	Productos	274,632.27	191,300.72
416	Aprovechamientos	5,454,880.46	1,211,933.8
<b>41</b>	<b>Ingresos de Gestión</b>	<b>\$51,360,700.05</b>	<b>\$44,466,511.80</b>

**EA 2 – Acumulado - PARTICIPACIONES, APORTACIONES, CONVENIOS, INCENTIVOS DERIVADOS DE LA COLABORACIÓN FISCAL, FONDOS DISTINTOS DE APORTACIONES, TRANSFERENCIAS, ASIGNACIONES, SUBSIDIOS Y SUBVENCIONES, Y PENSIONES Y JUBILACIONES**

El saldo de la cuenta al 31 de diciembre de 2022 se integra de la siguiente manera:

Cuenta	Nombre de la cuenta	01 enero al 31 de diciembre de 2022	01 enero al 31 de diciembre de 2021
4211	Participaciones	93,157,918.74	80,604,149.31
4212	Aportaciones	71,805,422.48	61,804,913.56
4213	Convenios	1,351,147.50	764,895.00
4215	Fondos Distintos de Aportaciones	1,957,448.00	5,408,865.42
	<b>Total</b>	<b>\$168,271,936.72</b>	<b>\$148,582,823.29</b>

**EA 3 – Acumulado - OTROS INGRESOS Y BENEFICIOS**

Esta Nota no le aplica al Municipio de Múzquiz, Coahuila, ya que no registró otros ingresos y beneficios.

**EA 4. Acumulado - GASTOS Y OTRAS PÉRDIDAS**

Del gasto del periodo, la cuenta 5111 de Remuneraciones al personal de carácter permanente, representó el 32.7% del total de gastos y otras perdidas del periodo; por parte, la cuenta 5131 servicios básicos por \$17,029,969.76 representó el 7.9%; y la cuenta 5132 por \$36,485,755.69, representó el 16.9% del gasto del periodo.

Cuenta	Nombre de la Cuenta	Del 01 de enero al 31 de diciembre de 2022	%	Del 01 de enero al 31 de diciembre de 2021	%
<b>5</b>	<b>Gastos y otras perdidas</b>	<b>\$214,692,239.90</b>	<b>100.0%</b>	<b>225,496,943.49</b>	<b>100%</b>
<b>5.1</b>	<b>Gastos de funcionamiento</b>	<b>169,768,044.99</b>	<b>79.0%</b>	<b>145,207,971.39</b>	<b>64.3%</b>
<b>5.1.1</b>	<b>Servicios personales</b>	<b>80,513,040.64</b>	<b>37.5%</b>	<b>68,829,647.59</b>	<b>30.5%</b>

**n). NOTAS DE DESGLOSE A LOS ESTADOS FINANCIEROS  
DEL CUARTO TRIMESTRE DE 2022**

Cuenta	Nombre de la Cuenta	Del 01 de enero al 31 de diciembre de 2022	%	Del 01 de enero al 31 de diciembre de 2021	%
5.1.1.1	Remuneraciones al personal de carácter permanente	70,415,092.00	32.7%	55,003,572.00	24.3%
<b>5.1.2</b>	<b>Materiales y suministros</b>	<b>15,620,298.86</b>	<b>7.2%</b>	<b>22,575,821.49</b>	<b>10.0%</b>
<b>5.1.3</b>	<b>Servicios generales</b>	<b>73,634,705.49</b>	<b>34.2%</b>	<b>53,802,502.31</b>	<b>23.8%</b>
5.1.3.1	Servicios básicos	17,029,969.76	7.9%	16,015,930.36	7.1%
<b>5.2</b>	<b>Transferencias, asignaciones, subsidios y otras ayudas</b>	<b>21,898,316.79</b>	<b>10.1%</b>	<b>23,047,378.69</b>	<b>10.2%</b>

**IV. Notas al Estado de Variación en la Hacienda Pública**

**EVHP 1 – Trimestral - PATRIMONIO CONTRIBUIDO**

Cuenta	Nombre de la cuenta	Saldo al 31.12.2022	Saldo al 30.09.22	Variación
<b>31</b>	<b>Hacienda Pública/Patrimonio Contribuido</b>	<b>26,035,379.15</b>	<b>26,035,379.15</b>	<b>0</b>
311	Aportaciones	26,629,879.15	26,629,879.15	0
313	Actualización de la Hacienda Pública/Patrimonio	-594,500.00	-594,500.00	0

**EVHP 2 – Trimestral - PATRIMONIO GENERADO**

Cuenta	Nombre de la cuenta	Saldo al 31.12.2022	Saldo al 30.09.22	Variación
<b>32</b>	<b>Hacienda Pública/Patrimonio Generado</b>	<b>\$95,557,250.22</b>	<b>\$121,390,421.42</b>	<b>-\$25,833,171.20</b>
321	Resultados del Ejercicio (Ahorro/ Desahorro)	4,940,396.87	30,773,568.07	-25,833,171.20
322	Resultados de Ejercicios Anteriores	135,666,130.99	135,666,130.99	0.00
<b>325</b>	<b>Rectificaciones de Resultados de Ejercicios Anteriores</b>	<b>-45,049,277.64</b>	<b>-45,049,277.64</b>	<b>0.00</b>
3251	Cambios en Políticas Contables	55,818.81	55,818.81	0.00
3252	Cambios por Errores Contables	-45,105,096.45	-45,105,096.45	0.00

**EVHP 1 Acumulado - PATRIMONIO CONTRIBUIDO**

Cuenta	Nombre de la cuenta	Saldo al 31.12.2022	Saldo al 31.12.21	Variación
<b>31</b>	<b>Hacienda Pública/Patrimonio Contribuido</b>	<b>26,035,379.15</b>	<b>26,035,379.15</b>	<b>0.00</b>
311	Aportaciones	26,629,879.15	26,629,879.15	0.00
313	Actualización de la Hacienda Pública/Patrimonio	-594,500.00	-594,500.00	0.00



**n). NOTAS DE DESGLOSE A LOS ESTADOS FINANCIEROS  
DEL CUARTO TRIMESTRE DE 2022**

**EVHP 2 Acumulado – PATRIMONIO GENERADO**

Cuenta	Nombre de la cuenta	Saldo al 31.12.2022	Saldo al 31.12.21	Variación
<b>32</b>	<b>Hacienda Pública/Patrimonio Generado</b>	<b>\$95,557,250.22</b>	<b>\$90,616,990.34</b>	<b>\$4,940,259.88</b>
321	Resultados del Ejercicio (Ahorro/ Desahorro)	4,940,396.87	-32,447,608.40	37,388,005.27
322	Resultados de Ejercicios Anteriores	135,666,130.99	168,113,739.38	-32,447,608.39
<b>325</b>	<b>Rectificaciones de Resultados de Ejercicios Anteriores</b>	<b>-45,049,277.64</b>	<b>-45,049,140.64</b>	<b>-137.00</b>
3251	Cambios en Políticas Contables	55,818.81	55,818.81	0.00
3252	Cambios por Errores Contables	-45,105,096.45	-45,104,959.45	-137.00

**V. Notas al Estado de Flujo de Efectivo**

**EFE 3. EFECTIVO Y EQUIVALENTES**

MUNICIPIO DE MUZQUIZ COAHUILA		
EFE 01 - Efectivo y Equivalentes		
Concepto	Del 01 de octubre al 31 de diciembre de 2022	Del 01 de octubre al 31 de diciembre de 2021
Efectivo	\$32,500.00	\$32,500.00
Bancos/Tesorería	7,350,130.35	3,933,619.61
Bancos/Dependencias y Otros	0.00	0.00
Inversiones Temporales (Hasta 3 meses)	0.00	0.00
Fondos con Afectación Específica	0.00	0.00
Depósitos de Fondos de Terceros en Garantía y/o Administración	0.00	0.00
Otros Efectivos y Equivalentes	0.00	0.00
<b>Total de Efectivo y Equivalentes</b>	<b>\$7,382,630.35</b>	<b>\$3,966,119.61</b>

MUNICIPIO DE MUZQUIZ COAHUILA		
EFE 01 - Efectivo y Equivalentes – Acumulado		
Concepto	Del 01 de enero al 31 de diciembre de 2022	Del 01 de enero al 31 de diciembre de 2021
Efectivo	\$32,500.00	\$32,500.00
Bancos/Tesorería	7,350,130.35	3,933,619.61
Bancos/Dependencias y Otros	0.00	0.00
Inversiones Temporales (Hasta 3 meses)	0.00	0.00
Fondos con Afectación Específica	0.00	0.00
Depósitos de Fondos de Terceros en Garantía y/o Administración	0.00	0.00
Otros Efectivos y Equivalentes	0.00	0.00
<b>Total de Efectivo y Equivalentes</b>	<b>\$7,382,630.35</b>	<b>\$3,966,119.61</b>

**n). NOTAS DE DESGLOSE A LOS ESTADOS FINANCIEROS  
DEL CUARTO TRIMESTRE DE 2022**

MUNICIPIO DE MUZQUIZ COAHUILA		
EFE 01 - Efectivo y Equivalentes – Acumulado		
Concepto	Del 01 de enero al 31 de diciembre de 2022	Del 01 de enero al 31 de diciembre de 2021
Otros Efectivos y Equivalentes	0.00	0.00
<b>Total de Efectivo y Equivalentes</b>	<b>\$7,382,630.35</b>	<b>\$3,966,119.61</b>

**V. EFE 2 – CONCILIACIÓN DE LOS FLUJOS DE EFECTIVO NETOS DE LAS ACTIVIDADES DE OPERACIÓN Y LOS SALDOS DE RESULTADOS DEL EJERCICIO (AHORRO/DESAHORRO)**

Concepto	Del 01 de enero al 31 de diciembre de 2022	Del 01 de enero al 31 de diciembre de 2021
<b>Resultados del Ejercicio Ahorro/Desahorro</b>	<b>4,940,396.87</b>	<b>-32,447,608.40</b>
<b>Movimientos de partidas (o rubros) que no afectan al efectivo</b>	<b>24,346,700.44</b>	<b>53,825,142.41</b>
Depreciación	0	26,041,451.12
Amortización	0	0
Actualización en la hacienda pública		1002600
Incrementos en las provisiones	1,830,536.57	-3,283,869.22
Incremento en inversiones producido por revaluación	0	0
Ganancia/pérdida en venta de bienes muebles, inmuebles e intangibles	0	0
Incremento en cuentas por cobrar	-104,460.83	-154,166.27
Rectificaciones de resultados de ejercicios anteriores	-137.00	-835,919.52
Otros orígenes y aplicaciones	22,620,761.70	31,055,046.30
<b>Flujos de Efectivo Netos de las Actividades de Operación</b>	<b>\$29,287,097.31</b>	<b>\$21,377,534.01</b>

**EA 5 - CONCILIACIÓN ENTRE LOS INGRESOS Y EGRESOS PRESUPUESTARIOS Y CONTABLES – Trimestral**

MUNICIPIO DE MUZQUIZ COAHUILA		
Conciliación entre los Ingresos Presupuestarios y Contables		
Correspondiente del 01 de octubre al 31 de diciembre de 2022		
(Cifras en pesos)		
<b>1. Total de Ingresos Presupuestarios</b>		<b>\$55,952,608.03</b>
<b>2. Más Ingresos Contables No Presupuestarios</b>		<b>0.00</b>
2.1 Ingresos Financieros	0.00	

**n). NOTAS DE DESGLOSE A LOS ESTADOS FINANCIEROS  
DEL CUARTO TRIMESTRE DE 2022**

2.2	Incremento por Variación de Inventarios	0.00
2.3	Disminución del Exceso de Estimaciones por Pérdida o Deterioro u Obsolescencia	0.00
2.4	Disminución del Exceso de Provisiones	0.00
2.5	Otros Ingresos y Beneficios Varios	0.00
2.6	Otros Ingresos Contables No Presupuestarios	0.00

<b>3. Menos Ingresos Presupuestarios No Contables</b>		<b>0.00</b>
3.1	Aprovechamientos Patrimoniales	0.00
3.2	Ingresos Derivados de Financiamientos	0.00
3.3	Otros Ingresos Presupuestarios No Contables	0.00

<b>4. Total de Ingresos Contables</b>		<b>\$55,952,608.03</b>
---------------------------------------	--	------------------------

<b>MUNICIPIO DE MUZQUIZ COAHUILA</b>		
<b>Conciliación entre los Egresos Presupuestarios y los Gastos Contables</b>		
<b>Correspondiente del 01 de octubre al 31 de diciembre de 2022</b>		
<b>(Cifras en pesos)</b>		
<b>1. Total de Egresos Presupuestarios</b>		<b>\$77,631,788.45</b>

<b>2. Menos Egresos Presupuestario No Contables</b>		<b>18,871,887.34</b>
2.1	Materias Primas y Materiales de Producción y Comercialización	0.00
2.2	Materiales y Suministros	0.00
2.3	Mobiliario y Equipo de Administración	40,758.02
2.4	Mobiliario y Equipo Educativo y Recreativo	0.00
2.5	Equipo e Instrumental Médico y de Laboratorio	0.00
2.6	Vehículos y Equipo de Transporte	0.00
2.7	Equipo de Defensa y Seguridad	0.00
2.8	Maquinaria, Otros Equipos y Herramientas	173,962.29
2.9	Activos Biológicos	0.00
2.10	Bienes Inmuebles	0.00
2.11	Activos Intangibles	0.00
2.12	Obra Pública en Bienes de Dominio Público	18,657,167.03
2.13	Obra Pública en Bienes Propios	0.00
2.14	Acciones y Participaciones de Capital	0.00

**n). NOTAS DE DESGLOSE A LOS ESTADOS FINANCIEROS  
DEL CUARTO TRIMESTRE DE 2022**

2.15	Compra de Títulos y Valores	0.00
2.16	Concesión de Préstamos	0.00
2.17	Inversiones en Fideicomisos, Mandatos y Otros Análogos	0.00
2.18	Provisiones para Contingencias y Otras Erogaciones Especiales	0.00
2.19	Amortización de la Deuda Pública	0.00
2.20	Adeudos de Ejercicios Fiscales Anteriores (ADEFAS)	0.00
2.21	Otros Egresos Presupuestales No Contables	0.00

<b>3. Más Gastos Contables No Presupuestarios</b>		<b>23,025,878.12</b>
3.1	Estimaciones, Depreciaciones, Deterioros, Obsolescencia y Amortizaciones	0.00
3.2	Provisiones	0.00
3.3	Disminución de Inventarios	0.00
3.4	Aumento por Insuficiencia de Estimaciones por Pérdida o Deterioro u Obsolescencia	0.00
3.5	Aumento por Insuficiencia de Provisiones	0.00
3.6	Otros Gastos	46,798.00
3.7	Otros Gastos Contables No Presupuestarios	22,979,080.12

<b>4. Total de Gastos Contables</b>	<b>\$81,785,779.23</b>
-------------------------------------	------------------------

**EA 5 - CONCILIACIÓN ENTRE LOS INGRESOS Y EGRESOS PRESUPUESTARIOS Y CONTABLES – Acumulado**

<b>MUNICIPIO DE MUZQUIZ COAHUILA</b> <b>Conciliación entre los Ingresos Presupuestarios y Contables</b> <b>Correspondiente del 01 de enero al 31 de diciembre de 2022</b> <b>(Cifras en pesos)</b>	
<b>1. Total de Ingresos Presupuestarios</b>	<b>\$219,632,636.77</b>

<b>2. Más Ingresos Contables No Presupuestarios</b>		<b>0.00</b>
2.1	Ingresos Financieros	0.00
2.2	Incremento por Variación de Inventarios	0.00
2.3	Disminución del Exceso de Estimaciones por Pérdida o Deterioro u Obsolescencia	0.00
2.4	Disminución del Exceso de Provisiones	0.00
2.5	Otros Ingresos y Beneficios Varios	0.00

**n). NOTAS DE DESGLOSE A LOS ESTADOS FINANCIEROS  
DEL CUARTO TRIMESTRE DE 2022**

**4. Total de Ingresos Contables**

**\$219,632,636.77**

**MUNICIPIO DE MUZQUIZ COAHUILA**  
**Conciliación entre los Egresos Presupuestarios y los Gastos Contables**  
**Correspondiente del 01 de enero al 31 de diciembre de 2022**  
**(Cifras en pesos)**

**1. Total de Egresos Presupuestarios**

**\$217,942,064.77**

**2. Menos Egresos Presupuestario No Contables**

**26,275,702.99**

2.1	Materias Primas y Materiales de Producción y Comercialización	0.00
2.2	Materiales y Suministros	0.00
2.3	Mobiliario y Equipo de Administración	251,226.13
2.4	Mobiliario y Equipo Educativo y Recreativo	7,690.00
2.5	Equipo e Instrumental Médico y de Laboratorio	0.00
2.6	Vehículos y Equipo de Transporte	2,026,799.16
2.7	Equipo de Defensa y Seguridad	0.00
2.8	Maquinaria, Otros Equipos y Herramientas	431,210.59
2.9	Activos Biológicos	0.00
2.10	Bienes Inmuebles	0.00
2.11	Activos Intangibles	0.00
2.12	Obra Pública en Bienes de Dominio Público	23,558,777.11
2.13	Obra Pública en Bienes Propios	0.00
2.14	Acciones y Participaciones de Capital	0.00
2.15	Compra de Títulos y Valores	0.00
2.16	Concesión de Préstamos	0.00
2.17	Inversiones en Fideicomisos, Mandatos y Otros Análogos	0.00
2.18	Provisiones para Contingencias y Otras Erogaciones Especiales	0.00
2.19	Amortización de la Deuda Pública	0.00
2.20	Adeudos de Ejercicios Fiscales Anteriores (ADEFAS)	0.00
2.21	Otros Egresos Presupuestales No Contables	0.00

**3. Más Gastos Contables No Presupuestarios**


**23,025,878.12**

**n). NOTAS DE DESGLOSE A LOS ESTADOS FINANCIEROS  
DEL CUARTO TRIMESTRE DE 2022**

3.1	Estimaciones, Depreciaciones, Deterioros, Obsolescencia y Amortizaciones	0.00
3.2	Provisiones	0.00
3.3	Disminución de Inventarios	0.00
3.4	Aumento por Insuficiencia de Estimaciones por Pérdida o Deterioro u Obsolescencia	0.00
3.5	Aumento por Insuficiencia de Provisiones	0.00
3.6	Otros Gastos	46,798.00
3.7	Otros Gastos Contables No Presupuestarios	22,979,080.12


**4. Total de Gastos Contables**

**\$214,692,239.00**



**Lic. Tania Vanessa Flores Guerra**

Presidenta Municipal



**C.P. Victor Manuel Hernandez Obregón**

Tesorero Municipal



**Ing. Eduardo Ramon Aguirre Ramos**

Dir. Contabilidad Gubernamental



## **INFORMACIÓN CONTABLE**

**o). - NOTAS DE MEMORIA A LOS ESTADOS  
FINANCIEROS DEL 01 DE ENERO AL 31 DE  
DICIEMBRE DE 2022**

**o). NOTAS DE MEMORIA A LOS ESTADOS FINANCIEROS  
DEL CUARTO TRIMESTRE DE 2022**

**b) NOTAS DE MEMORIA**

Las cuentas de orden se utilizan para registrar movimientos de valores que no afecten o modifiquen el balance del ente contable, sin embargo, su incorporación en libros es necesaria con fines de recordatorio contable, de control y en general sobre aspectos importantes administrativos, o bien, para consignar sus derechos o responsabilidades contingentes que puedan, o no presentarse en el futuro.

**CO 1- CUENTAS DE ORDEN CONTABLE**

<b>MUNICIPIO DE MUZQUIZ, COAHUILA</b>				
<b>CUENTAS DE ORDEN CONTABLES</b>				
<b>Del 01 de enero al 31 de diciembre de 2022</b>				
<b>CUENTA (Cifras en Pesos)</b>	<b>SALDO INICIAL</b>	<b>CARGOS</b>	<b>ABONOS</b>	<b>SALDO FINAL</b>
7 CUENTAS DE ORDEN CONTABLES	0.00	0.00	0.00	0.00
7.1 VALORES	0.00	0.00	0.00	0.00
7.1.1 Valores en Custodia	0.00	0.00	0.00	0.00
7.1.2 Custodia de Valores	0.00	0.00	0.00	0.00
7.1.3 Instrumentos de Crédito Prestados a Formadores de Mercado	0.00	0.00	0.00	0.00
7.1.4 Préstamo de Instrumentos de Crédito a Formadores de Mercado y su Garantía	0.00	0.00	0.00	0.00
7.1.5 Instrumentos de Crédito Recibidos en Garantía de los Formadores de Mercado	0.00	0.00	0.00	0.00
7.1.6 Garantía de Créditos Recibidos de los Formadores de Mercado	0.00	0.00	0.00	0.00
7.2 EMISION DE OBLIGACIONES	0.00	0.00	0.00	0.00
7.2.1 Autorización para la Emisión de Bonos, Títulos y Valores de la Deuda Pública Interna	0.00	0.00	0.00	0.00
7.2.2 Autorización para la Emisión de Bonos, Títulos y Valores de la Deuda Pública Externa	0.00	0.00	0.00	0.00
7.2.3 Emisiones Autorizadas de la Deuda Pública Interna y Externa	0.00	0.00	0.00	0.00
7.2.4 Suscripción de Contratos de Préstamos y Otras Obligaciones de la Deuda Pública Interna	0.00	0.00	0.00	0.00
7.2.5 Suscripción de Contratos de Préstamos y Otras Obligaciones de la Deuda Pública Externa	0.00	0.00	0.00	0.00
7.2.6 Contratos de Préstamos y Otras Obligaciones de la Deuda Pública Interna y Externa	0.00	0.00	0.00	0.00
7.3 AVALES Y GARANTÍAS	0.00	0.00	0.00	0.00
7.3.1 Avalués Autorizados	0.00	0.00	0.00	0.00



**o). NOTAS DE MEMORIA A LOS ESTADOS FINANCIEROS  
DEL CUARTO TRIMESTRE DE 2022**

MUNICIPIO DE MUZQUIZ, COAHUILA				
CUENTAS DE ORDEN CONTABLES				
Del 01 de enero al 31 de diciembre de 2022				
CUENTA (Cifras en Pesos)	SALDO INICIAL	CARGOS	ABONOS	SALDO FINAL
7.3.2 Avales Firmados	0.00	0.00	0.00	0.00
7.3.3 Fianzas y Garantías Recibidas por Deudas a Cobrar	0.00	0.00	0.00	0.00
7.3.4 Fianzas y Garantías Recibidas	0.00	0.00	0.00	0.00
7.3.5 Fianzas Otorgadas para Respaldar Obligaciones no Fiscales del Gobierno	0.00	0.00	0.00	0.00
7.3.6 Fianzas Otorgadas del Gobierno para Respaldar Obligaciones no Fiscales	0.00	0.00	0.00	0.00
7.4 JUICIOS	0.00	0.00	0.00	0.00
7.4.1 Demandas Judicial en Proceso de Resolución	0.00	0.00	0.00	0.00
7.4.2 Resolución de Demandas en Proceso Judicial	0.00	0.00	0.00	0.00
7.5 INVERSION MEDIANTE PROYECTOS PARA PRESTACION DE SERVICIOS (PPS) Y SIMILARES	0.00	0.00	0.00	0.00
7.5.1 Contratos para Inversión Mediante Proyectos para Prestación de Servicios (PPS) y Similares	0.00	0.00	0.00	0.00
7.5.2 Inversión Pública Contratada Mediante Proyectos para Prestación de Servicios (PPS) y Similares	0.00	0.00	0.00	0.00
7.6 BIENES EN CONCESIONADOS O EN COMODATO	0.00	0.00	0.00	0.00
7.6.1 Bienes Bajo Contrato en Concesión	0.00	0.00	0.00	0.00
7.6.2 Contrato de Concesión por Bienes	0.00	0.00	0.00	0.00
7.6.3 Bienes Bajo Contrato en Comodato	0.00	0.00	0.00	0.00
7.6.4 Contrato de Comodato por Bienes	0.00	0.00	0.00	0.00

La entidad no registra saldos de cuentas de orden contable.

**C0 2 – CUENTAS DE ORDEN PRESUPUESTALES**

MUNICIPIO DE MUZQUIZ COAHUILA					
CUENTAS DE ORDEN PRESUPUESTALES					
Del 01 de enero al 31 de diciembre de 2022					
(Cifras en Pesos)					
CUENTA	DESCRIPCIÓN	SALDO INICIAL	DEBE	HABER	SALDO FINAL
8	CUENTAS DE ORDEN PRESUPUESTARIAS	\$0.00	2,813,399,257.75	2,813,399,257.75	\$0.00
81	Ley De Ingresos	\$0.00	765,127,018.27	765,127,018.27	0.00

**o). NOTAS DE MEMORIA A LOS ESTADOS FINANCIEROS  
DEL CUARTO TRIMESTRE DE 2022**

MUNICIPIO DE MUZQUIZ COAHUILA					
CUENTAS DE ORDEN PRESUPUESTALES					
Del 01 de enero al 31 de diciembre de 2022					
(Cifras en Pesos)					
811	Ley De Ingresos Estimada	\$0.00	212,259,437.35	0.00	212,259,437.35
812	Ley De Ingresos Por Ejecutar	\$0.00	272,747,190.75	272,747,190.75	0.00
813	Modificaciones A La Ley De Ingresos Estimada	\$0.00	60,487,753.40	53,114,553.98	7,373,199.42
814	Ley De Ingresos Devengada	\$0.00	219,632,636.77	219,632,636.77	0.00
815	Ley De Ingresos Recaudada	\$0.00	0.00	219,632,636.77	219,632,636.77
<b>82</b>	<b>Presupuesto De Egresos</b>	<b>\$0.00</b>	<b>2,048,272,239.48</b>	<b>2,048,272,239.48</b>	<b>0.00</b>
821	Presupuesto De Egresos Aprobado	\$0.00	0.00	212,259,437.35	212,259,437.35
822	Presupuesto De Egresos Por Ejercer	\$0.00	718,234,563.89	677,035,627.72	41,198,936.17
823	Modificaciones Al Presupuesto De Egresos Aprobado	\$0.00	433,239,378.07	505,975,126.54	72,735,748.47
824	Presupuesto De Egresos Comprometido	\$0.00	243,796,249.65	217,942,064.77	25,854,184.88
825	Presupuesto De Egresos Devengado	\$0.00	217,942,064.77	217,942,064.77	0.00
826	Presupuesto De Egresos Ejercido	\$0.00	217,942,064.77	217,117,918.33	824,146.44
827	Presupuesto De Egresos Pagado	\$0.00	217,117,918.33	0.00	217,117,918.33
	<b>TOTAL MOVIMIENTOS</b>	<b>\$0.00</b>	<b>\$2,813,399,257.75</b>	<b>\$2,813,399,257.75</b>	<b>0.00</b>

**Ley de Ingresos**

Tiene por finalidad registrar a partir de la Ley y a través de los rubros que la componen las operaciones de ingresos del periodo.

**Ley de Ingresos estimada**

Representa el importe que se aprueba anualmente en la Ley de Ingresos, e incluyen los impuestos, cuotas y aportaciones de seguridad social, contribuciones de mejoras, derechos, productos, aprovechamientos, financiamientos internos y externos; así como de la venta de bienes y servicios, además de participaciones, aportaciones, recursos convenidos y otros ingresos.

**Ley de ingresos por Ejecutar**

Representa la Ley de Ingresos Estimada que incluyen las modificaciones a ésta, así como, el registro de los ingresos devengados.

**Modificaciones a la Ley de Ingresos Estimada**

Representa el importe de los incrementos y decrementos a la Ley de Ingresos Estimada, derivado de las ampliaciones y reducciones autorizadas.

## **o). NOTAS DE MEMORIA A LOS ESTADOS FINANCIEROS DEL CUARTO TRIMESTRE DE 2022**

### **Ley de Ingresos Devengada**

Representa los derechos de cobro de los impuestos, cuotas y aportaciones de seguridad social, contribuciones de mejoras, derechos, productos, aprovechamientos, financiamientos internos y externos; así como de la venta de bienes y servicios, además de participaciones, aportaciones, recursos convenidos y otros ingresos por parte del ente público.

En el caso de resoluciones en firme (definitivas) y pago en parcialidades se deberán reconocer y registrar cuando ocurre la notificación de la resolución y/o en la firma del convenio de pago en parcialidades, respectivamente. Su saldo representa la Ley de Ingresos Devengada pendiente de recaudar.

### **Ley de Ingresos Recaudada**

Representa el cobro en efectivo o por cualquier otro medio de pago de los impuestos, cuotas y aportaciones de seguridad social, contribuciones de mejoras, derechos, productos, aprovechamientos, financiamientos internos y externos; así como de la venta de bienes y servicios, además de participaciones, aportaciones, recursos convenidos y de otros ingresos por parte del ente público.

### **Presupuesto de Egresos**

Tienen por finalidad registrar, a partir del Presupuesto de Egresos del periodo y mediante los rubros que lo componen, las operaciones presupuestarias del periodo.

### **Presupuesto de Egresos Aprobado**

Representa el importe de las asignaciones presupuestarias que se autorizan mediante el Presupuesto de Egresos.

### **Presupuesto de Egresos por Ejercer**

Representa el Presupuesto de Egresos autorizado para gastar con las adecuaciones presupuestarias realizadas menos el presupuesto comprometido. Su saldo representa el Presupuesto de Egresos por Comprometer.

### **Modificaciones al Presupuesto de Egresos Aprobados**

Representa el importe de los incrementos y decrementos al Presupuesto de Egresos Aprobado, derivado de las ampliaciones y reducciones autorizadas.

### **Presupuesto de Egresos Comprometido**

Representa el monto de las aprobaciones por autoridad competente de actos administrativos, u otros instrumentos jurídicos que formalizan una relación jurídica con terceros para la adquisición de bienes y servicios o ejecución de obras. En el caso de las obras a ejecutarse o de bienes y servicios a recibirse durante varios ejercicios, el compromiso refleja la parte que se ejecutará o

## **o). NOTAS DE MEMORIA A LOS ESTADOS FINANCIEROS DEL CUARTO TRIMESTRE DE 2022**

recibirá, durante cada ejercicio. Su saldo representa el Presupuesto de Egresos Comprometido pendiente de devengar.

### **Presupuesto de Egresos Devengado**

Representa el monto de los reconocimientos de las obligaciones de pago a favor de terceros por la recepción de conformidad de bienes, servicios y obras oportunamente contratados; así como de las obligaciones que derivan de tratados, leyes, decretos, resoluciones y sentencias definitivas. Su saldo representa el Presupuesto de Egresos Devengado pendiente de ejercer.

### **Presupuesto de Egresos Ejercido**

Representa el monto de la emisión de las cuentas por liquidar certificadas o documentos equivalentes debidamente aprobados por la autoridad competente. Su saldo representa el Presupuesto de Egresos Ejercido pendiente de pagar.

### **Presupuesto de Egresos Pagado**

Representa la cancelación total o parcial de las obligaciones de pago, que se concreta mediante el desembolso de efectivo o por cualquier otro medio de pago.

**“Declaramos Bajo protesta de decir verdad, que los Estados Financieros y sus notas son razonablemente correctos y son responsabilidad del emisor”**



---

**Lic. Tania Vanessa Flores Guerra**

Presidenta Municipal



---

**C.P. Victor Manuel Hernandez Obregon**

Tesorero Municipal



---

**Ing. Eduardo Ramon Aguirre Ramos**

Dir. Contabilidad Gubernamental



## **INFORMACIÓN CONTABLE**

**p). - NOTAS DE GESTIÓN ADMINISTRATIVA A  
LOS ESTADOS FINANCIEROS DEL CUARTO  
TRIMESTRE DE 2022**

**p). NOTAS DE GESTION ADMINISTRATIVA A LOS ESTADOS  
FINANCIEROS  
DEL CUARTO TRIMESTRE DE 2022  
a) NOTAS DE GESTIÓN ADMINISTRATIVA**

**1.- INTRODUCCIÓN.**

El Municipio de Múzquiz, Coahuila es un ente público autónomo que, de acuerdo con el orden constitucional de la República, reúne las siguientes características:

- a) Tiene personalidad jurídica propia;
- b) Cuenta con patrimonio propio;
- c) No tiene vínculos de subordinación jerárquica con el gobierno del Estado;
- d) Administra libremente su hacienda;
- e) Tiene facultades reglamentarias, ejecutivas y jurisdiccionales administrativas; y
- f) Su órgano de gobierno es electo directa y popularmente.

Considerando la trascendencia que para efectos de implementar la armonización contable en los entes públicos del país, se tiene la Ley General de Contabilidad Gubernamental y las normas que emitió el Consejo Nacional de Armonización Contable en enero de 2013, INDETEC, integró y distribuyó el Compendio, Leyes y Normas de Armonización Contable, en el cual se incluyen todas las disposiciones vigentes a ese momento vinculadas con dicha armonización, lo cual ha sido base para una eficiente administración de recursos públicos y para la elaboración y presentación de los estados financieros.

**2- PANORAMA ECONÓMICO Y FINANCIERO.**

El Municipio de Múzquiz, Coahuila, recibe fondos en forma directa del Poder Ejecutivo del Estado de Coahuila, por conducto de la Secretaria de Fiscalización, mismos que son afectados al presupuesto de la propia entidad. Así mismo de acuerdo con convenios de colaboración, recibe recursos de la federación para su aplicación en distintos programas sociales y de conformidad con las reglas de operación de cada fondo.

**3- AUTORIZACIÓN E HISTORIA**

Múzquiz es un municipio Mexicano ubicado en el estado de Coahuila de Zaragoza en el norte del país. El nombre es en honor del militar nacido en su territorio y que llegó a ser presidente de México en 1832, su nombre anterior era Santa Rosa María del Sacramento, fue fundada como un presidio español en 1725. La ciudad Melchor Múzquiz fue fundada en el año de 1739 por el capitán Miguel de La Garza Falcón.

A finales de 2014, el gobierno de Coahuila anunció la posibilidad de convertir esta ciudad en Pueblo Mágico por su conservación de tradiciones, infraestructura y haber sido lugar de acontecimientos históricos en la vida del país.

**p). NOTAS DE GESTION ADMINISTRATIVA A LOS ESTADOS  
FINANCIEROS  
DEL CUARTO TRIMESTRE DE 2022**

Por lo anterior, en el mes de octubre de 2018, la Secretaría de Turismo nombró al Municipio de Melchor Múzquiz como Pueblo Mágico en Coahuila. Con dicho título, Melchor Múzquiz se convierte en el séptimo Pueblo Mágico en el estado.

El municipio ocupa la parte centro-norte del estado de Coahuila de Zaragoza; es el segundo de los municipios de esta entidad en cuanto a extensión territorial, se estima una superficie total de 8128.9 km<sup>2</sup>. Se localiza entre los 27°33'36" y 28°59'24" de latitud norte; y entre los -101°14'24" y -102°48'00" de longitud oeste

**4- ORGANIZACIÓN Y OBJETO SOCIAL.**

**a) Objeto social:**

El R. Ayuntamiento del Municipio de Múzquiz, Coahuila tiene como objetivo principal, dotar de servicios básicos a la comunidad, emprender acciones precisas que ayuden a mejorar las condiciones de vida de sus habitantes, con inversiones públicas puntuales para dar competitividad al municipio y servicios públicos de calidad en una administración municipal eficaz, eficiente y efectiva.

**b) Principal Actividad:**

El R. Ayuntamiento del Municipio de Múzquiz, Coahuila tiene como principal actividad prestar servicios públicos municipales y administrar libremente su hacienda.

**c) Ejercicio fiscal:**

Se autorizó el presupuesto de ingresos y de egresos del Municipio de Múzquiz, Coahuila para el ejercicio fiscal 2022, el cual entró en vigor el 1 de enero del 2022 y tiene por finalidad que el gasto público municipal deberá sujetarse a los criterios de objetividad, equidad, austeridad y transparencia.

**d) Régimen jurídico:**

El Municipio de Múzquiz, Coahuila está registrado ante la Secretaria de Hacienda y Crédito Público como una Persona Moral sin fines de lucro y está basado en las disposiciones del Artículo 115 de la Constitución Política de los Estados Unidos Mexicanos, en su Fracción I establece que cada Municipio será gobernado por un Ayuntamiento de elección popular directa, integrado por un Presidente Municipal y el número de regidores y síndicos que la ley determine. La competencia que esta Constitución otorga al gobierno municipal se ejercerá por el Ayuntamiento de manera exclusiva y no habrá autoridad intermedia alguna entre éste y el gobierno del Estado. El ente público se rige entre otras, por las siguientes disposiciones legales:

- Constitución Política de los Estados Unidos Mexicanos.
- Constitución Política del Estado de Coahuila.

**p). NOTAS DE GESTION ADMINISTRATIVA A LOS ESTADOS  
FINANCIEROS  
DEL CUARTO TRIMESTRE DE 2022**

- Ley General de Contabilidad Gubernamental.
- Ley Orgánica de la Administración Pública del Estado de Coahuila.
- Ley de Fiscalización Superior del Estado de Coahuila.
- Ley Orgánica Municipal.
- Código Financiero para los municipios del Estado de Coahuila Zaragoza.
- Decreto de Presupuesto de Egresos del Gobierno del Estado de Coahuila.
- Ley de Coordinación fiscal.
- Ley de Adquisiciones, arrendamientos y contratación de servicios para el Estado de Coahuila Zaragoza.
- Código Municipal para el Estado de Coahuila Zaragoza.
- Ley de Ingresos del Municipio de Múzquiz, Coahuila.
- Ley de Acceso a la Información Pública y Protección de Datos Personales.
- Ley del Impuesto Sobre la Renta.
- Ley del Impuesto al Valor Agregado.

**e) Consideraciones fiscales del ente público:**

El Municipio tributa conforme al Título III, de la Ley del Impuesto Sobre la Renta relativo a personas morales con fines no lucrativos, y por consecuencia, no es contribuyente de este impuesto, teniendo solo la obligación de retener y enterar impuestos (I.S.R), así como exigir la documentación que reúna requisitos fiscales, cuando se hagan pagos a terceros y estén obligados a ello en términos de la Ley.

**Contribuciones a retener y enterar:**

I.S.R por sueldos y salarios.

I.S.R por el pago de honorarios a prestadores de servicios profesionales.

Se tiene la obligación del pago de Impuestos Sobre Nóminas.

Se tiene la obligación de exigir la documentación comprobatoria que reúna los requisitos fiscales que establece el Código Fiscal de la Federación.

**f) Estructura organizacional básica:**

La estructura organizacional del Municipio de Múzquiz, Coahuila se integra por el Presidente Municipal, Regidores, Síndicos, Secretario del Ayuntamiento, Tesorero Municipal, Directores de dependencias, Subdirectores, Coordinadores, Apoderado jurídico, Oficial mayor, Supervisor de Planes y Programas.

Órganos desconcentrados del Municipio: No existen en la actualidad.



**p). NOTAS DE GESTION ADMINISTRATIVA A LOS ESTADOS  
FINANCIEROS  
DEL CUARTO TRIMESTRE DE 2022**

**g) Fideicomisos, mandatos y análogos:**

Este ente público tiene constituido el fideicomiso de Pensiones del Municipio de Múzquiz, Coahuila.

**5- BASES DE PREPARACIÓN DE LOS ESTADOS FINANCIEROS.**

**a) Si se ha observado la normatividad emitida por el CONAC y disposiciones legales aplicables.**

Los estados financieros al 30 de septiembre de 2022, que se acompañan, cumplen cabalmente las disposiciones establecidas por el Consejo Nacional de Armonización Contable (CONAC) conforme a lo dispuesto por el Manual de Contabilidad Gubernamental, para mostrar una presentación razonable de la situación financiera de la Entidad. El Marco Conceptual de Contabilidad Gubernamental (MCCG) establece que la normatividad emitida por las unidades administrativas o instancias competentes en materia de contabilidad gubernamental, las normas internacionales de contabilidad para el sector público (NICSP), las normas de información financiera (NIF) mexicanas son supletoriamente parte del MCCG, cuando la ausencia de normatividad así lo requiera. En consecuencia, la Entidad, con el objeto de reconocer, valorar y revelar transacciones particulares de la misma, aplica las siguientes NICSP y NIF supletorias, emitidas por la Junta de Normas Internacionales de Contabilidad del Sector Público (International Public Sector Accounting Standards Board, International Federation Accounting Committee) y por el Consejo Mexicano de Normas de Información Financiera (CINIF).

**b) La Normatividad aplicada.**

La Entidad para el reconocimiento, valuación y revelación de la información financiera aplicó la siguiente normatividad:

- Normas emitidas por el Consejo Nacional de Armonización Contable.
- Ley General de Contabilidad Gubernamental.
- Marco Conceptual de Contabilidad Gubernamental.
- Manual de Contabilidad Gubernamental.
- Código Financiero del Estado.
- Manual Único de Contabilidad Gubernamental para las Dependencias y Entidades Públicas del Gobierno.
- Principales Reglas de Registro y Valoración del Patrimonio (Elementos Generales).
- Reglas Específicas del Registro y Valoración del Patrimonio.

**c) Postulados Básicos.**

Los Postulados Básicos de Contabilidad Gubernamental (PBCG) aplicados por la Entidad:

**p). NOTAS DE GESTION ADMINISTRATIVA A LOS ESTADOS  
FINANCIEROS  
DEL CUARTO TRIMESTRE DE 2022**

- Sustancia económica.
- Entes públicos.
- Existencia permanente.
- Revelación suficiente.
- Importancia relativa.
- Registro e integración presupuestaria.
- Consolidación de la información financiera
- Devengo contable.
- Valuación.
- Dualidad económica.
- Consistencia.

**d) Normatividad Supletoria.**

No aplica para este Ente Público.

**e) Para las entidades que por primera vez estén implementando el base devengado.**

El sistema contable que actualmente está en operación en este R. Ayuntamiento del Municipio de Múzquiz, Coahuila es el SIIF (Sistema Integral de Información Financiera) contiene las cuentas homologadas con el CONAC el cual integra en forma automática la operación contable con el ejercicio del presupuesto relativo al gasto y al ingreso conforme y sirve como fuente de información para la elaboración de la Cuenta Pública.

Y cumple con las siguientes características:

- Es único, uniforme e integrador.
- Integra en forma automática la operación contable con el ejercicio presupuestario.
- Efectúa los registros considerando la base acumulativa (devengado) de las transacciones.
- Registra de manera automática y, por única vez, los momentos contables correspondientes.
- Efectúa la interrelación automática, los clasificadores presupuestarios, la lista de cuentas y el catálogo de bienes permiten su interrelación automática.
- Efectúa en las cuentas contables, el registro de las etapas del presupuesto del ente público, de acuerdo con lo siguiente:
  - En lo relativo al gasto, se registran los siguientes momentos contables: aprobado, modificado, comprometido, devengado, ejercido y pagado.
  - En lo relativo al ingreso, se registran los siguientes momentos contables: estimado, modificado, devengado y recaudado.

**p). NOTAS DE GESTION ADMINISTRATIVA A LOS ESTADOS  
FINANCIEROS  
DEL CUARTO TRIMESTRE DE 2022**

- Facilita el registro y control de los inventarios de bienes muebles e inmuebles del ente público.
- Genera, en tiempo real, estados financieros, de ejecución presupuestaria y otra información que coadyuva a la toma de decisiones, transparencia, programación con base en resultados, evaluación y rendición de cuentas.
- Está estructurado de forma que permite la contabilización con la información sobre recursos físicos que generan las mismas áreas que originan la información contable y presupuestaria, permitiendo el establecimiento de relaciones de insumo producto y la aplicación de indicadores de evaluación del desempeño y determinación de costos de la producción pública.

Está diseñado de forma tal que permite el procesamiento y generación de estados financieros mediante el uso de herramientas propias de informática.

No aplica para este Ente Público, ya que en el ejercicio fiscal anterior esta implementado el base devengado de acuerdo a la Ley de Contabilidad Gubernamental emitido en las políticas y acuerdos del Consejo de Armonización Contable (CONAC).

**6.- POLÍTICAS DE CONTABILIDAD SIGNIFICATIVAS. -**

a) Las políticas de contabilidad más significativas, las cuales han sido aplicadas consistentemente en los ejercicios que se presentan, a menos que se especifique lo contrario. El Marco Conceptual de Contabilidad Gubernamental requiere el uso de ciertas estimaciones contables en la preparación de los estados financieros. Asimismo, se requiere el ejercicio de un juicio de parte de la Administración en el proceso de definición de las políticas de contabilidad de la Entidad.

**Efectos de la inflación en la información financiera.**

A partir del 1 de enero de 2008, la economía mexicana se encuentra en un entorno no inflacionario, al mantener una inflación acumulada de los últimos tres ejercicios inferior al 26% tan solo de 15.99% (límite máximo para definir que una economía debe considerarse como no inflacionaria), por lo tanto, desde esa fecha se suspendió el reconocimiento de los efectos de la inflación en la información financiera. Consecuentemente, las cifras al 30 de junio de 2022, de los estados financieros adjuntos, se presentan en pesos históricos.

**Efectivo y equivalentes de efectivo.**

El efectivo y equivalentes de efectivo incluyen saldos de caja, depósitos bancarios y otras inversiones de gran liquidez, con riesgos de poca importancia por cambios en su valor.

**p). NOTAS DE GESTION ADMINISTRATIVA A LOS ESTADOS  
FINANCIEROS  
DEL CUARTO TRIMESTRE DE 2022**

**Bienes muebles.**

Los bienes muebles e inmuebles se registran a su costo de adquisición en caso de que sean producto de una donación, expropiación, adjudicación o dación en pago a su valor razonable determinado por la Administración de la Entidad a partir de:

- I) Cotizaciones observables en los mercados;
- II) Valores de mercado de activos o activos netos similares en cuanto a sus rendimientos, riesgos y beneficios, y
- III) Técnicas de valuación reconocidos en el ámbito financiero. En el caso de los bienes inmuebles su valor no es inferior al valor catastral.

Los bienes muebles e inmuebles se expresan, como sigue:

- I) Adquisiciones realizadas a partir del 1 de enero de 2008 a su costo histórico, y
- II) Adquisiciones realizadas hasta el 31 de diciembre de 2007 a sus valores actualizados, determinados mediante la aplicación a sus costos de adquisición de factores derivados del INPC hasta el 31 de diciembre de 2007.

Los bienes muebles e inmuebles son sometidos a pruebas anuales de deterioro, únicamente cuando se identifican indicios de deterioro. Consecuentemente, estos se expresan a su costo histórico modificado, menos la depreciación acumulada y, en su caso, las pérdidas por deterioro. El costo de adquisición de los inmuebles que requieren de un periodo sustancial para estar en condiciones de uso, incluye: el monto pagado de efectivo o equivalentes y cualesquier otros costos incurridos, asociados directa e indirectamente a la adquisición, así como el impuesto al valor agregado. Los valores así determinados no exceden a su valor de recuperación.

El costo de adquisición de los bienes muebles e inmuebles disminuidos de su valor residual, se deprecian de manera sistemática utilizando el método de línea recta con base en las vidas útiles de los activos aplicadas a los valores de bienes muebles e inmuebles.

La depreciación se calcula por el método de línea recta con base en las vidas útiles de los bienes muebles e inmuebles, aplicados al costo de adquisición del activo menos su valor de desecho, de acuerdo a la siguiente tabla:

Nombre de la cuenta	Años de	% de depreciación anual
	vida útil	
<b>Bienes Inmuebles, Infraestructura Y Construcciones En Proceso</b>		
Edificios No Habitacionales	30	3.3
<b>Bienes Muebles</b>		
<b>Mobiliario Y Equipo De Administración</b>		
Muebles De Oficina Y Estantería	10	10
Muebles, Excepto De Oficina Y Estantería	10	10
Equipo De Cómputo Y De Tecnologías De La Información	3	33.3

**p). NOTAS DE GESTION ADMINISTRATIVA A LOS ESTADOS  
FINANCIEROS  
DEL CUARTO TRIMESTRE DE 2022**

Nombre de la cuenta	Años de	% de depreciación anual
	vida útil	
Otros Mobiliarios Y Equipos De Administración	10	10
<b>Mobiliario Y Equipo Educacional Y Recreativo</b>		
Equipos Y Aparatos Audiovisuales	3	33.3
Cámaras Fotográficas Y De Video	3	33.3
Otro Mobiliario Y Equipo Educacional Y Recreativo	5	20
<b>Vehículos Y Equipo De Transporte</b>		
Vehículos Y Equipo Terrestre	5	20
Carrocerías Y Remolques	5	20
<b>Maquinaria, Otros Equipos Y Herramientas</b>		
Maquinaria Y Equipo Industrial	10	10
Sistemas De Aire Acondicionado, Calefacción Y De Refrigeración Industrial Y Comercial	10	10
Equipo De Comunicación Y Telecomunicación	10	10
Equipos De Generación Eléctrica, Aparatos Y Accesorios Eléctricos	10	10
Herramientas Y Máquinas-Herramienta	10	10
Otros Equipos	10	10

El mobiliario y equipo son sometidos a pruebas anuales de deterioro únicamente, cuando se identifican indicios de deterioro. Consecuentemente, éstos se expresan a su costo histórico modificado, menos la depreciación acumulada y, en su caso, las pérdidas por deterioro. Por el periodo terminado al 30 de septiembre de 2022, el Municipio de Múzquiz, Coahuila no aplicó depreciaciones a Bienes Muebles e Inmuebles.

b) El Municipio de Muzquiz, Coahuila, no realiza operaciones en el extranjero.

c) El Municipio de Muzquiz, Coahuila, no cuenta con inversiones en acciones de compañías subsidiarias.

d) El método de valuación de Inventarios, depreciaciones y vida útil se encuentra en proceso de elaboración, el Municipio de Muzquiz, Coahuila no produce bienes, ni se comercializan.

e) El Municipio de Muzquiz, Coahuila, no cuenta con registro de cálculo de la reserva actuarial, aún y cuando se tiene un estudio actuarial elaborado en el ejercicio 2021 por la empresa Valuaciones Actuariales del Norte, S.A. de C.V., el Municipio no ha registrado la reserva correspondiente por lo que dependerá de la decisión de la administración registrar dichos valores con posteridad.

f) El Municipio de Muzquiz, Coahuila, no cuenta con registro de provisiones en su contabilidad.

**p). NOTAS DE GESTION ADMINISTRATIVA A LOS ESTADOS  
FINANCIEROS  
DEL CUARTO TRIMESTRE DE 2022**

g) El Municipio de Muzquiz, Coahuila, prevé un sistema de ahorro por quincena para aguinaldo del ejercicio 2022 de sus trabajadores, a corto plazo, el monto es variado y lo registra en una cuenta bancaria especial para tal.

h) Las políticas contables en los estados financieros se apegan a la Ley General de Contabilidad Gubernamental, sus reformas se incluyen en los acuerdos emitidos por el Consejo Nacional de Armonización Contable, el sistema utilizado por el Municipio de Múzquiz, Coahuila, es el Sistema Integral de Información Financiera.(SIIF).

i) El Municipio de Muzquiz, Coahuila, hacen adecuaciones presupuestarias apegadas a los acuerdos emitidos por el Consejo de Armonización Contable.

Así mismo, realiza Reclasificaciones entre cuentas por registros contables indebidos o por operaciones que se consideran incobrables, previa autorización de H. Cabildo.

j) Para la depuración y/o cancelación de saldos, el Municipio de Muzquiz, Coahuila, realiza rectificaciones de saldos de ejercicios anteriores de cuentas por cobrar y cuentas por pagar y bancos, previa autorización de H. Cabildo.

**7.- POSICIÓN EN MONEDA EXTRANJERA Y PROTECCIÓN POR RIESGO CAMBIARIO. -**

**a) Activos en moneda extranjera**

No aplica para el municipio, ya que no cuenta con registro en moneda extranjera.

**b) Pasivos en moneda extranjera**

No aplica para el municipio, ya que no cuenta con registro en moneda extranjera.

**c) Posición en moneda extranjera**

No aplica para el municipio, ya que no cuenta con registro en moneda extranjera.

**d) Tipo de cambio**

No aplica para el municipio, ya que no cuenta con registro en moneda extranjera.

**e) Equivalente en moneda nacional**

No aplica para el municipio, ya que no cuenta con registro en moneda extranjera.

**8.- REPORTE ANALÍTICO DEL ACTIVO. -**

**a) Vida útil o porcentajes de depreciación.**

**p). NOTAS DE GESTION ADMINISTRATIVA A LOS ESTADOS  
FINANCIEROS  
DEL CUARTO TRIMESTRE DE 2022**

El Municipio de Múzquiz, Coahuila aplica el proceso de elaboración del Patrimonio, valores, vida útil y depreciaciones de acuerdo con los formatos emitidos por la CONAC.

El Municipio en el Tercer trimestre de 2022 no ha aplicado depreciaciones a Patrimonio, derivado que se registrarán de manera anual al cierre del ejercicio mismas que tendrán efecto en la cuenta pública anual del ejercicio fiscal 2022.

**b) Cambios en el porcentaje de depreciación o valor del patrimonio.**

Los porcentajes de depreciación de bienes se hacen de acuerdo a los formatos emitidos por el CONAC.

**c) Importe de gastos capitalizados en el ejercicio.**

De acuerdo a las normas de la CONAC

**d) Riesgos por tipo de cambio o tipo de interés.**

No aplica para este Municipio de Múzquiz, Coahuila.

**e) Valor activado en el ejercicio de los bienes.**

En proceso de elaboración de acuerdo a los formatos emitidos por la CONAC.

**f) Otras circunstancias que afecten el activo.**

El Municipio de Múzquiz, Coahuila aún se encuentra en proceso de regularización de bienes.

**g) Desmantelamiento de activos, procedimientos.**

No aplica para el municipio.

**h) Administración de activos, planeación con el objetivo de que el ente los utilice de manera efectiva.**

El municipio cuando adquiere un bien hace un resguardo del bien asignado a una persona, firmando un documento en el cual se compromete a hacer buen uso del activo.

Principales variaciones en el activo:

- a) Inversiones en valores.  
No aplica para el municipio.
- b) Patrimonio de Organismos descentralizados de control presupuestario indirecto.  
No aplica para el municipio.
- c) Inversiones en empresas de participación mayoritaria.  
No aplica para el municipio.
- d) Inversiones en empresas de participación minoritaria.  
No aplica para el municipio.

**p). NOTAS DE GESTION ADMINISTRATIVA A LOS ESTADOS  
FINANCIEROS  
DEL CUARTO TRIMESTRE DE 2022**

- e) Patrimonio de organismos descentralizados de control presupuestario directo, según corresponda.

En proceso de elaboración

**9.- FIDEICOMISOS, MANDATOS Y ANÁLOGOS. -**

El Municipio de Múzquiz, Coahuila, no registra fideicomisos en sus cuentas contables.

**10.- REPORTE DE LA RECAUDACIÓN. -**

- a) Análisis del comportamiento de la recaudación correspondiente al ente público o cualquier tipo de ingreso, de forma separada los ingresos locales de los federales.

CONCEPTO	DEL 01 DE OCTUBRE AL 31 DE DICIEMBRE DE 2022
<b>Impuestos</b>	<b>\$ 7,685,344.34</b>
Impuestos sobre el patrimonio	\$ 5,873,712.31
Accesorios de impuestos	\$ 1,622,888.53
Otros impuestos	\$ 188,743.50
<b>Derechos</b>	<b>\$ 3,022,840.29</b>
Derechos por prestación de servicios	\$ 2,300,187.52
Accesorios de derechos	\$ 97.18
Otros derechos	\$ 722,555.59
<b>Productos</b>	<b>\$ 82,331.91</b>
Productos	\$ 82,331.91
<b>Aprovechamientos</b>	<b>\$ 2,593,737.30</b>
Otros aprovechamientos	\$ 2,593,737.30
<b>Participaciones y Aportaciones</b>	<b>\$ 42,568,354.19</b>
Participaciones	\$ 21,436,778.00
Aportaciones	\$ 19,856,096.69
Convenios	\$ 1,351,147.50
Fondos distintos de aportaciones	\$ -75,668.00
<b>SUMAS</b>	<b>\$ 55,952,608.03</b>

- b) Proyecto de la recaudación e ingreso a mediano plazo.

CONCEPTO	ESTIMADOS	RECAUDADOS	POR EJECUTAR
INGRESOS	\$ 212,259,437.35	\$ 219,632,636.71	\$ 7,373,199.42

(Lo recaudado corresponde del 1 de enero al 31 de diciembre de 2022)



**p). NOTAS DE GESTION ADMINISTRATIVA A LOS ESTADOS  
FINANCIEROS  
DEL CUARTO TRIMESTRE DE 2022**

**11.- INFORMACIÓN SOBRE LA DEUDA Y EL REPORTE ANALÍTICO DE LA DEUDA.**

Saldo de Deuda Pública

El saldo de la deuda pública a largo plazo del Municipio de Múzquiz, Coahuila, al 31 de diciembre de 2022, asciende a \$0.00

**12.- CALIFICACIONES OTORGADAS.**

No aplica para el municipio, ya que no se ha realizado ninguna transacción, que haya sido sujeta a calificación crediticia.

**13.- PROCESO DE MEJORA.**

**a) Principales políticas de control interno.**

Las políticas de control interno para aplicación administrativa están sujetas a los acuerdos, lineamientos y normas emitidos por el CONAC.

Como procedimiento de control el Municipio de Múzquiz, Coahuila, durante el ejercicio fiscal terminado 2021, la administración llevo a cabo un inventario físico de sus bienes muebles e inmuebles, con el objeto de mejorar sus controles e identificación de activos, así como su correcta valuación contable.

Durante Cuarto trimestre de 2022 no ha aplicado depreciaciones a Patrimonio, derivado que se registrarán de manera anual al cierre del ejercicio mismas que tendrán efecto en la cuenta pública anual del ejercicio fiscal 2022.

Para dar cumplimiento a la ley de mejora regulatoria para el Estado Coahuila de Múzquiz, en su capítulo IV del registro único de trámites administrativos fortalece las capacidades del estado y los municipios en materia de gobernanza regularía, el registro único de tramite administrativos contiene la herramienta de simplificación y modernización de todos los trámites y servicios de Zaragoza, Coahuila así como del estado que nos permitirá ser más competitivos, proporcionando a los inversionistas nacionales, locales y extranjeros información actualizada y confiable, ya sea impresa, digitalizada o en línea, que les facilite su consulta.

Además se da cumplimiento a las recomendaciones de ese Órgano Superior de Fiscalización para fortalecer el control interno institucional, es así como el gobierno del Municipio de Muzquiz, Coahuila a través del Republicano Ayuntamiento aprobó en sesión de cabildo, la incorporación de nuevos Reglamentos Municipales, así como el Código de Ética para los servidores públicos de la administración pública municipal, instrumentos legales que darán certeza, legitimidad y orden al quehacer gubernamental.

**b) Medidas de desempeño financiero, metas y alcance.**

**p). NOTAS DE GESTION ADMINISTRATIVA A LOS ESTADOS  
FINANCIEROS  
DEL CUARTO TRIMESTRE DE 2022**

El municipio registra de manera automática la operación contable con el ejercicio presupuestario, y de acuerdo a los programas establecidos y autorizados, en los cuales se refleja el objetivo, indicadores y meta establecida.

**14.- INFORMACIÓN POR SEGMENTOS.**

El Municipio genera información en tiempo real, estados financieros que contienen información contable, información presupuestal, información programática, información adicional y toda información requerida para la toma de decisiones administrativas, de transparencia y para la rendición de cuentas, todo con la finalidad de evaluar el desempeño de este ente público municipal.


**15.- EVENTOS POSTERIORES AL CIERRE.**

El Municipio efectúa en las cuentas contables el registro de sus operaciones en los momentos contables emitidos por la CONAC y genera en tiempo real los estados financieros.  
Al cierre del cuarto trimestre del año en curso no tenemos efectos de eventos posteriores que lleguen a afectar nuestros Estados Financieros

**16.- PARTES RELACIONADAS.**


En el Municipio no existen partes relacionadas que pudieran ejercer influencia significativa sobre la toma de decisiones financieras y operativas.

**“Declaramos Bajo protesta de decir verdad, que los Estados Financieros y sus notas son razonablemente correctos y son responsabilidad del emisor”**



**Lic. Tania Vanessa Flores Guerra**

Presidenta Municipal



**C.P. Victor Manuel Hernandez Obregon**

Tesorero Municipal



**Ing. Eduardo Ramon Aguirre Ramos**

Dir. Contabilidad Gubernamental

## **INFORMACIÓN CONTABLE**

**q). - BALANZA DE COMPROBACIÓN  
DETALLADA AL CUARTO NIVEL(CUENTA)  
DEL CUARTO TRIMESTRE DE 2022,  
INCLUYENDO LAS CUENTAS DE ORDEN  
CONTABLES Y PRESUPUESTARIAS**



MUNICIPIO DE MUZQUIZ COAHUILA  
Balanza de Comprobación  
Del 01 de octubre al 31 de diciembre de 2022  
(Cifras en Pesos)



CÓDIGO	CUENTA CONTABLE	SALDO INICIAL	CARGOS	ABONOS	SALDO FINAL
<b>1</b>	<b>ACTIVO</b>	<b>149,721,869.61</b>	<b>188,320,647.17</b>	<b>214,564,727.71</b>	<b>123,477,689.07</b>
<b>1.1</b>	<b>ACTIVO CIRCULANTE</b>	<b>29,935,797.72</b>	<b>146,294,999.14</b>	<b>168,385,188.90</b>	<b>7,845,607.96</b>
<b>1.1.1</b>	<b>EFFECTIVO Y EQUIVALENTES</b>	<b>29,538,280.94</b>	<b>90,018,850.11</b>	<b>112,174,500.70</b>	<b>7,382,630.35</b>
1.1.1.1	EFFECTIVO	52,500.00	-	20,000.00	32,500.00
1.1.1.2	BANCOS/TESORERÍA	29,485,780.94	90,018,850.11	112,154,500.70	7,350,130.35
1.1.1.3	BANCOS/DEPENDENCIAS Y OTROS	-	-	-	-
1.1.1.4	INVERSIONES TEMPORALES (HASTA 3 MESES)	-	-	-	-
1.1.1.5	FONDOS CON AFECTACIÓN ESPECÍFICA	-	-	-	-
1.1.1.6	DEPÓSITOS DE FONDOS DE TERCEROS EN GARANTÍA Y/O ADMINISTRACIÓN	-	-	-	-
1.1.1.9	OTROS EFFECTIVOS Y EQUIVALENTES	-	-	-	-
<b>1.1.2</b>	<b>DERECHOS A RECIBIR EFFECTIVO O EQUIVALENTES</b>	<b>133,516.66</b>	<b>56,215,348.03</b>	<b>56,182,078.43</b>	<b>166,786.26</b>
1.1.2.1	INVERSIONES FINANCIERAS DE CORTO PLAZO	-	-	-	-
1.1.2.2	CUENTAS POR COBRAR A CORTO PLAZO	-	42,568,354.19	42,568,354.19	-
1.1.2.3	DEUDORES DIVERSOS POR COBRAR A CORTO PLAZO	35,537.66	152,740.00	161,970.40	26,307.26
1.1.2.4	INGRESOS POR RECUPERAR A CORTO PLAZO	-	13,384,253.84	13,384,253.84	-
1.1.2.5	DEUDORES POR ANTICIPOS DE LA TESORERÍA A CORTO PLAZO	62,500.00	-	-	62,500.00
1.1.2.6	PRÉSTAMOS OTORGADOS A CORTO PLAZO	35,479.00	110,000.00	67,500.00	77,979.00
1.1.2.9	OTROS DERECHOS A RECIBIR EFFECTIVO O EQUIVALENTES A CORTO PLAZO	-	-	-	-
<b>1.1.3</b>	<b>DERECHOS A RECIBIR BIENES O SERVICIOS</b>	<b>264,000.12</b>	<b>60,801.00</b>	<b>28,609.77</b>	<b>296,191.35</b>
1.1.3.1	ANTICIPO A PROVEEDORES POR ADQUISICIÓN DE BIENES Y PRESTACIÓN DE SERVICIOS A CORTO PLAZO	264,000.12	60,801.00	28,609.77	296,191.35
1.1.3.2	ANTICIPO A PROVEEDORES POR ADQUISICIÓN DE BIENES INMUEBLES Y MUEBLES A CORTO PLAZO	-	-	-	-
1.1.3.3	ANTICIPO A PROVEEDORES POR ADQUISICIÓN DE BIENES INTANGIBLES A CORTO PLAZO	-	-	-	-
1.1.3.4	ANTICIPO A CONTRATISTAS POR OBRAS PÚBLICAS A CORTO PLAZO	-	-	-	-
1.1.3.9	OTROS DERECHOS A RECIBIR BIENES O SERVICIOS A CORTO PLAZO	-	-	-	-
<b>1.1.4</b>	<b>INVENTARIOS</b>	-	-	-	-
1.1.4.1	INVENTARIO DE MERCANCÍAS PARA VENTA	-	-	-	-
1.1.4.2	INVENTARIO DE MERCANCÍAS TERMINADAS	-	-	-	-
1.1.4.3	INVENTARIO DE MERCANCÍAS EN PROCESO DE ELABORACIÓN	-	-	-	-
1.1.4.4	INVENTARIO DE MATERIAS PRIMAS, MATERIALES Y SUMINISTROS PARA PRODUCCIÓN	-	-	-	-
1.1.4.5	BIENES EN TRÁNSITO	-	-	-	-
<b>1.1.5</b>	<b>ALMACENES</b>	-	-	-	-
1.1.5.1	ALMACÉN DE MATERIALES Y SUMINISTROS DE CONSUMO	-	-	-	-
<b>1.1.6</b>	<b>ESTIMACIÓN POR PÉRDIDA O DETERIORO DE ACTIVOS CIRCULANTES</b>	-	-	-	-
1.1.6.1	ESTIMACIONES PARA CUENTAS INCOBRABLES POR DERECHOS A RECIBIR EFFECTIVO O EQUIVALENTES	-	-	-	-
1.1.6.2	ESTIMACIÓN POR DETERIORO DE INVENTARIOS	-	-	-	-
<b>1.1.9</b>	<b>OTROS ACTIVOS CIRCULANTES</b>	-	-	-	-
1.1.9.1	VALORES EN GARANTÍA	-	-	-	-
1.1.9.2	BIENES EN GARANTÍA (EXCLUYE DEPÓSITOS DE FONDOS)	-	-	-	-
1.1.9.3	BIENES DERIVADOS DE EMBARGOS, DECOMISOS, ASEGURAMIENTOS Y DACIÓN EN PAGO	-	-	-	-
1.1.9.4	ADQUISICIÓN CON FONDOS DE TERCEROS	-	-	-	-
<b>1.2</b>	<b>ACTIVO NO CIRCULANTE</b>	<b>119,786,071.89</b>	<b>42,025,548.03</b>	<b>46,179,538.81</b>	<b>115,632,081.11</b>
<b>1.2.1</b>	<b>INVERSIONES FINANCIERAS A LARGO PLAZO</b>	-	-	-	-
1.2.1.1	INVERSIONES A LARGO PLAZO	-	-	-	-
1.2.1.2	TÍTULOS Y VALORES A LARGO PLAZO	-	-	-	-
1.2.1.3	FIDEICOMISOS, MANDATOS Y CONTRATOS ANÁLOGOS	-	-	-	-
1.2.1.4	PARTICIPACIONES Y APORTACIONES DE CAPITAL	-	-	-	-
<b>1.2.2</b>	<b>DERECHOS A RECIBIR EFFECTIVO O EQUIVALENTES A LARGO PLAZO</b>	-	-	-	-
1.2.2.1	DOCUMENTOS POR COBRAR A LARGO PLAZO	-	-	-	-
1.2.2.2	DEUDORES DIVERSOS A LARGO PLAZO	-	-	-	-
1.2.2.3	INGRESOS POR RECUPERAR A LARGO PLAZO	-	-	-	-
1.2.2.4	PRÉSTAMOS OTORGADOS A LARGO PLAZO	-	-	-	-
1.2.2.9	OTROS DERECHOS A RECIBIR EFFECTIVO O EQUIVALENTES A LARGO PLAZO	-	-	-	-
<b>1.2.3</b>	<b>BIENES INMUEBLES, INFRAESTRUCTURA Y CONSTRUCCIONES EN PROCESO</b>	<b>105,885,623.51</b>	<b>41,810,827.72</b>	<b>46,132,740.81</b>	<b>101,563,710.42</b>

MUNICIPIO DE MUZQUIZ COAHUILA  
Balanza de Comprobación  
Del 01 de octubre al 31 de diciembre de 2022  
(Cifras en Pesos)



CÓDIGO	CUENTA CONTABLE	SALDO INICIAL	CARGOS	ABONOS	SALDO FINAL
1.2.3.1	TERRENOS	20,985,033.23	-	-	20,985,033.23
1.2.3.2	VIVIENDAS	-	3,714,288.35	3,714,288.35	-
1.2.3.3	EDIFICIOS NO HABITACIONALES	79,998,980.20	5,113,569.79	4,938,989.22	80,173,560.77
1.2.3.4	INFRAESTRUCTURA	-	14,325,802.55	14,325,802.55	-
1.2.3.5	CONSTRUCCIONES EN PROCESO EN BIENES DE DOMINIO PÚBLICO	4,901,610.08	18,657,167.03	23,153,660.69	405,116.42
1.2.3.6	CONSTRUCCIONES EN PROCESO EN BIENES PROPIOS	-	-	-	-
1.2.3.9	OTROS BIENES INMUEBLES	-	-	-	-
<b>1.2.4</b>	<b>BIENES MUEBLES</b>	<b>39,596,311.60</b>	<b>214,720.31</b>	<b>46,798.00</b>	<b>39,764,233.91</b>
1.2.4.1	MOBILIARIO Y EQUIPO DE ADMINISTRACIÓN	3,890,708.08	40,758.02	-	3,931,466.10
1.2.4.2	MOBILIARIO Y EQUIPO EDUCACIONAL Y RECREATIVO	594,504.07	-	-	594,504.07
1.2.4.3	EQUIPO E INSTRUMENTAL MÉDICO Y DE LABORATORIO	30,740.00	-	-	30,740.00
1.2.4.4	VEHÍCULOS Y EQUIPO DE TRANSPORTE	26,089,653.29	-	46,798.00	26,042,855.29
1.2.4.5	EQUIPO DE DEFENSA Y SEGURIDAD	1,882,122.35	-	-	1,882,122.35
1.2.4.6	MAQUINARIA, OTROS EQUIPOS Y HERRAMIENTAS	6,556,490.33	173,962.29	-	6,730,452.62
1.2.4.7	COLECCIONES, OBRAS DE ARTE Y OBJETOS VALIOSOS	552,093.48	-	-	552,093.48
1.2.4.8	ACTIVOS BIOLÓGICOS	-	-	-	-
<b>1.2.5</b>	<b>ACTIVOS INTANGIBLES</b>	<b>301,600.00</b>	<b>-</b>	<b>-</b>	<b>301,600.00</b>
1.2.5.1	SOFTWARE	301,600.00	-	-	301,600.00
1.2.5.2	PATENTES, MARCAS Y DERECHOS	-	-	-	-
1.2.5.3	CONCESIONES Y FRANQUICIAS	-	-	-	-
1.2.5.4	LICENCIAS	-	-	-	-
1.2.5.9	OTROS ACTIVOS INTANGIBLES	-	-	-	-
<b>1.2.6</b>	<b>DEPRECIACIÓN, DETERIORO Y AMORTIZACIÓN ACUMULADA DE BIENES</b>	<b>- 25,997,463.22</b>	<b>-</b>	<b>-</b>	<b>- 25,997,463.22</b>
1.2.6.1	DEPRECIACIÓN ACUMULADA DE BIENES INMUEBLES	- 5,073,177.29	-	-	- 5,073,177.29
1.2.6.2	DEPRECIACIÓN ACUMULADA DE INFRAESTRUCTURA	-	-	-	-
1.2.6.3	DEPRECIACIÓN ACUMULADA DE BIENES MUEBLES	- 20,924,285.93	-	-	- 20,924,285.93
1.2.6.4	DETERIORO ACUMULADO DE ACTIVOS BIOLÓGICOS	-	-	-	-
1.2.6.5	AMORTIZACIÓN ACUMULADA DE ACTIVOS INTANGIBLES	-	-	-	-
<b>1.2.7</b>	<b>ACTIVOS DIFERIDOS</b>	<b>-</b>	<b>-</b>	<b>-</b>	<b>-</b>
1.2.7.1	ESTUDIOS, FORMULACIÓN Y EVALUACIÓN DE PROYECTOS	-	-	-	-
1.2.7.2	DERECHOS SOBRE BIENES EN RÉGIMEN DE ARRENDAMIENTO FINANCIERO	-	-	-	-
1.2.7.3	GASTOS PAGADOS POR ADELANTADO A LARGO PLAZO	-	-	-	-
1.2.7.4	ANTICIPOS A LARGO PLAZO	-	-	-	-
1.2.7.5	BENEFICIOS AL RETIRO DE EMPLEADOS PAGADOS POR ADELANTADO	-	-	-	-
1.2.7.9	OTROS ACTIVOS DIFERIDOS	-	-	-	-
<b>1.2.8</b>	<b>ESTIMACIÓN POR PÉRDIDA O DETERIORO DE ACTIVOS NO CIRCULANTES</b>	<b>-</b>	<b>-</b>	<b>-</b>	<b>-</b>
1.2.8.1	ESTIMACIONES POR PÉRDIDA DE CUENTAS INCOBRABLES DE DOCUMENTOS POR COBRAR A LARGO PLAZO	-	-	-	-
1.2.8.2	ESTIMACIONES POR PÉRDIDA DE CUENTAS INCOBRABLES DE DEUDORES DIVERSOS POR COBRAR A LARGO PLAZO	-	-	-	-
1.2.8.3	ESTIMACIONES POR PÉRDIDA DE CUENTAS INCOBRABLES DE INGRESOS POR COBRAR A LARGO PLAZO	-	-	-	-
1.2.8.4	ESTIMACIONES POR PÉRDIDA DE CUENTAS INCOBRABLES DE PRÉSTAMOS OTORGADOS A LARGO PLAZO	-	-	-	-
1.2.8.9	ESTIMACIONES POR PÉRDIDA DE OTRAS CUENTAS INCOBRABLES A LARGO PLAZO	-	-	-	-
<b>1.2.9</b>	<b>OTROS ACTIVOS NO CIRCULANTES</b>	<b>-</b>	<b>-</b>	<b>-</b>	<b>-</b>
1.2.9.1	BIENES EN CONCESIÓN	-	-	-	-
1.2.9.2	BIENES EN ARRENDAMIENTO FINANCIERO	-	-	-	-
1.2.9.3	BIENES EN COMODATO	-	-	-	-
<b>2</b>	<b>PASIVO</b>	<b>2,296,069.05</b>	<b>80,973,866.58</b>	<b>80,562,857.24</b>	<b>1,886,059.71</b>
<b>2.1</b>	<b>PASIVO CIRCULANTE</b>	<b>2,296,069.05</b>	<b>80,973,866.58</b>	<b>80,562,857.24</b>	<b>1,886,059.71</b>
<b>2.1.1</b>	<b>CUENTAS POR PAGAR A CORTO PLAZO</b>	<b>2,273,329.14</b>	<b>80,973,866.58</b>	<b>80,531,606.39</b>	<b>1,831,068.96</b>
2.1.1.1	SERVICIOS PERSONALES POR PAGAR A CORTO PLAZO	70,147.23	20,679,203.40	20,678,613.70	69,557.53
2.1.1.2	PROVEEDORES POR PAGAR A CORTO PLAZO	1,369,292.96	29,319,965.68	28,278,971.16	328,298.44
2.1.1.3	CONTRATISTAS POR OBRAS PÚBLICAS POR PAGAR A CORTO PLAZO	-	18,182,850.53	18,587,966.95	405,116.42
2.1.1.4	PARTICIPACIONES Y APORTACIONES POR PAGAR A CORTO PLAZO	-	-	-	-
2.1.1.5	TRANSFERENCIAS OTORGADAS POR PAGAR A CORTO PLAZO	116,885.74	6,160,596.79	6,043,711.05	-

MUNICIPIO DE MUZQUIZ COAHUILA  
Balanza de Comprobación  
Del 01 de octubre al 31 de diciembre de 2022  
(Cifras en Pesos)



CODIGO	CUENTA CONTABLE	SALDO INICIAL	CARGOS	ABONOS	SALDO FINAL
2.1.1.6	INTERESES, COMISIONES Y OTROS GASTOS DE LA DEUDA PÚBLICA POR PAGAR A CORTO PLAZO	-	-	-	-
2.1.1.7	RETENCIONES Y CONTRIBUCIONES POR PAGAR A CORTO PLAZO	79,333.83	5,246,575.64	5,250,513.33	83,271.52
2.1.1.8	DEVOLUCIONES DE LA LEY DE INGRESOS POR PAGAR A CORTO PLAZO	194.00	552.41	552.41	194.00
2.1.1.9	OTRAS CUENTAS POR PAGAR A CORTO PLAZO	637,475.38	1,384,122.13	1,691,277.79	944,631.04
<b>2.1.2</b>	<b>DOCUMENTOS POR PAGAR A CORTO PLAZO</b>	-	-	-	-
2.1.2.1	DOCUMENTOS COMERCIALES POR PAGAR A CORTO PLAZO	-	-	-	-
2.1.2.2	DOCUMENTOS CON CONTRATISTAS POR OBRAS PÚBLICAS POR PAGAR A CORTO PLAZO	-	-	-	-
2.1.2.9	OTROS DOCUMENTOS POR PAGAR A CORTO PLAZO	-	-	-	-
<b>2.1.3</b>	<b>PORCIÓN A CORTO PLAZO DE LA DEUDA PÚBLICA A LARGO PLAZO</b>	-	-	-	-
2.1.3.1	PORCIÓN A CORTO PLAZO DE LA DEUDA PÚBLICA INTERNA	-	-	-	-
2.1.3.2	PORCIÓN A CORTO PLAZO DE LA DEUDA PÚBLICA EXTERNA	-	-	-	-
2.1.3.3	PORCIÓN A CORTO PLAZO DE ARRENDAMIENTO FINANCIERO	-	-	-	-
<b>2.1.4</b>	<b>TÍTULOS Y VALORES A CORTO PLAZO</b>	-	-	-	-
2.1.4.1	TÍTULOS Y VALORES DE LA DEUDA PÚBLICA INTERNA A CORTO PLAZO	-	-	-	-
2.1.4.2	TÍTULOS Y VALORES DE LA DEUDA PÚBLICA EXTERNA A CORTO PLAZO	-	-	-	-
<b>2.1.5</b>	<b>PASIVOS DIFERIDOS A CORTO PLAZO</b>	-	-	-	-
2.1.5.1	INGRESOS COBRADOS POR ADELANTADO A CORTO PLAZO	-	-	-	-
2.1.5.2	INTERESES COBRADOS POR ADELANTADO A CORTO PLAZO	-	-	-	-
2.1.5.9	OTROS PASIVOS DIFERIDOS A CORTO PLAZO	-	-	-	-
<b>2.1.6</b>	<b>FONDOS Y BIENES DE TERCEROS EN GARANTÍA Y/O ADMINISTRACIÓN A CORTO PLAZO</b>	-	-	-	-
2.1.6.1	FONDOS EN GARANTÍA A CORTO PLAZO	-	-	-	-
2.1.6.2	FONDOS EN ADMINISTRACIÓN A CORTO PLAZO	-	-	-	-
2.1.6.3	FONDOS CONTINGENTES A CORTO PLAZO	-	-	-	-
2.1.6.4	FONDOS DE FIDEICOMISOS, MANDATOS Y CONTRATOS ANÁLOGOS A CORTO PLAZO	-	-	-	-
2.1.6.5	OTROS FONDOS DE TERCEROS EN GARANTÍA Y/O ADMINISTRACIÓN A CORTO PLAZO	-	-	-	-
2.1.6.6	VALORES Y BIENES EN GARANTÍA A CORTO PLAZO	-	-	-	-
<b>2.1.7</b>	<b>PROVISIONES A CORTO PLAZO</b>	-	-	-	-
2.1.7.1	PROVISIÓN PARA DEMANDAS Y JUICIOS A CORTO PLAZO	-	-	-	-
2.1.7.2	PROVISIÓN PARA CONTINGENCIAS A CORTO PLAZO	-	-	-	-
2.1.7.9	OTRAS PROVISIONES A CORTO PLAZO	-	-	-	-
<b>2.1.9</b>	<b>OTROS PASIVOS A CORTO PLAZO</b>	<b>22,739.91</b>	-	<b>31,250.85</b>	<b>53,990.76</b>
2.1.9.1	INGRESOS POR CLASIFICAR	22,739.91	-	31,250.85	53,990.76
2.1.9.2	RECAUDACIÓN POR PARTICIPAR	-	-	-	-
2.1.9.9	OTROS PASIVOS CIRCULANTES	-	-	-	-
<b>2.2</b>	<b>PASIVO NO CIRCULANTE</b>	-	-	-	-
<b>2.2.1</b>	<b>CUENTAS POR PAGAR A LARGO PLAZO</b>	-	-	-	-
2.2.1.1	PROVEEDORES POR PAGAR A LARGO PLAZO	-	-	-	-
2.2.1.2	CONTRATISTAS POR OBRAS PÚBLICAS POR PAGAR A LARGO PLAZO	-	-	-	-
<b>2.2.2</b>	<b>DOCUMENTOS POR PAGAR A LARGO PLAZO</b>	-	-	-	-
2.2.2.1	DOCUMENTOS COMERCIALES POR PAGAR A LARGO PLAZO	-	-	-	-
2.2.2.2	DOCUMENTOS CON CONTRATISTAS POR OBRAS PÚBLICAS POR PAGAR A LARGO PLAZO	-	-	-	-
2.2.2.9	OTROS DOCUMENTOS POR PAGAR A LARGO PLAZO	-	-	-	-
<b>2.2.3</b>	<b>DEUDA PÚBLICA A LARGO PLAZO</b>	-	-	-	-
2.2.3.1	TÍTULOS Y VALORES DE LA DEUDA PÚBLICA INTERNA A LARGO PLAZO	-	-	-	-
2.2.3.2	TÍTULOS Y VALORES DE LA DEUDA PÚBLICA EXTERNA A LARGO PLAZO	-	-	-	-
2.2.3.3	PRÉSTAMOS DE LA DEUDA PÚBLICA INTERNA POR PAGAR A LARGO PLAZO	-	-	-	-
2.2.3.4	PRÉSTAMOS DE LA DEUDA PÚBLICA EXTERNA POR PAGAR A LARGO PLAZO	-	-	-	-
2.2.3.5	ARRENDAMIENTO FINANCIERO POR PAGAR A LARGO PLAZO	-	-	-	-
<b>2.2.4</b>	<b>PASIVOS DIFERIDOS A LARGO PLAZO</b>	-	-	-	-
2.2.4.1	CRÉDITOS DIFERIDOS A LARGO PLAZO	-	-	-	-
2.2.4.2	INTERESES COBRADOS POR ADELANTADO A LARGO PLAZO	-	-	-	-
2.2.4.9	OTROS PASIVOS DIFERIDOS A LARGO PLAZO	-	-	-	-
<b>2.2.5</b>	<b>FONDOS Y BIENES DE TERCEROS EN GARANTÍA Y/O ADMINISTRACIÓN A LARGO PLAZO</b>	-	-	-	-

MUNICIPIO DE MUZQUIZ COAHUILA  
 Balanza de Comprobación  
 Del 01 de octubre al 31 de diciembre de 2022  
 (Cifras en Pesos)



CODIGO	CUENTA CONTABLE	SALDO INICIAL	CARGOS	ABONOS	SALDO FINAL
2.2.5.1	FONDOS EN GARANTÍA A LARGO PLAZO	-	-	-	-
2.2.5.2	FONDOS EN ADMINISTRACIÓN A LARGO PLAZO	-	-	-	-
2.2.5.3	FONDOS CONTINGENTES A LARGO PLAZO	-	-	-	-
2.2.5.4	FONDOS DE FIDEICOMISOS, MANDATOS Y CONTRATOS ANÁLOGOS A LARGO PLAZO	-	-	-	-
2.2.5.5	OTROS FONDOS DE TERCEROS EN GARANTÍA Y/O ADMINISTRACIÓN A LARGO PLAZO	-	-	-	-
2.2.5.6	VALORES Y BIENES EN GARANTÍA A LARGO PLAZO	-	-	-	-
<b>2.2.6</b>	<b>PROVISIONES A LARGO PLAZO</b>	-	-	-	-
2.2.6.1	PROVISIÓN PARA DEMANDAS Y JUICIOS A LARGO PLAZO	-	-	-	-
2.2.6.2	PROVISIÓN PARA PENSIONES A LARGO PLAZO	-	-	-	-
2.2.6.3	PROVISIÓN PARA CONTINGENCIAS A LARGO PLAZO	-	-	-	-
2.2.6.9	OTRAS PROVISIONES A LARGO PLAZO	-	-	-	-
<b>3</b>	<b>HACIENDA PUBLICA/ PATRIMONIO</b>	<b>147,425,800.57</b>	<b>81,785,779.23</b>	<b>55,952,608.03</b>	<b>121,592,629.37</b>
<b>3.1</b>	<b>HACIENDA PUBLICA/PATRIMONIO CONTRIBUIDO</b>	<b>26,035,379.15</b>	-	-	<b>26,035,379.15</b>
3.1.1	APORTACIONES	26,629,879.15	-	-	26,629,879.15
3.1.2	DONACIONES DE CAPITAL	-	-	-	-
3.1.3	ACTUALIZACIÓN DE LA HACIENDA PÚBLICA/PATRIMONIO	- 594,500.00	-	-	- 594,500.00
<b>3.2</b>	<b>HACIENDA PUBLICA /PATRIMONIO GENERADO</b>	<b>121,390,421.42</b>	<b>81,785,779.23</b>	<b>55,952,608.03</b>	<b>95,557,250.22</b>
3.2.1	RESULTADOS DEL EJERCICIO (AHORRO/ DESAHORRO)	30,773,568.07	81,785,779.23	55,952,608.03	4,940,396.87
3.2.2	RESULTADOS DE EJERCICIOS ANTERIORES	135,666,130.99	-	-	135,666,130.99
3.2.3	REVALÚOS	-	-	-	-
3.2.3.1	REVALÚO DE BIENES INMUEBLES	-	-	-	-
3.2.3.2	REVALÚO DE BIENES MUEBLES	-	-	-	-
3.2.3.3	REVALÚO DE BIENES INTANGIBLES	-	-	-	-
3.2.3.9	OTROS REVALÚOS	-	-	-	-
<b>3.2.4</b>	<b>RESERVAS</b>	-	-	-	-
3.2.4.1	RESERVAS DE PATRIMONIO	-	-	-	-
3.2.4.2	RESERVAS TERRITORIALES	-	-	-	-
3.2.4.3	RESERVAS POR CONTINGENCIAS	-	-	-	-
<b>3.2.5</b>	<b>RECTIFICACIONES DE RESULTADOS DE EJERCICIOS ANTERIORES</b>	<b>- 45,049,277.64</b>	-	-	<b>- 45,049,277.64</b>
3.2.5.1	CAMBIOS EN POLÍTICAS CONTABLES	55,818.81	-	-	55,818.81
3.2.5.2	CAMBIOS POR ERRORES CONTABLES	- 45,105,096.45	-	-	- 45,105,096.45
<b>3.3</b>	<b>EXCESO O INSUFICIENCIA EN LA ACTUALIZACION DE LA HACIENDA PUBLICA/PATRIMONIO</b>	-	-	-	-
3.3.1	RESULTADO POR POSICIÓN MONETARIA	-	-	-	-
3.3.2	RESULTADO POR TENENCIA DE ACTIVOS NO MONETARIOS	-	-	-	-
<b>4</b>	<b>INGRESOS Y OTROS BENEFICIOS</b>	-	<b>55,952,608.03</b>	<b>55,952,608.03</b>	-
<b>4.1</b>	<b>INGRESOS DE GESTIÓN</b>	-	<b>13,384,253.84</b>	<b>13,384,253.84</b>	-
4.1.1	IMPUESTOS	-	7,685,344.34	7,685,344.34	-
4.1.1.1	IMPUESTOS SOBRE LOS INGRESOS	-	-	-	-
4.1.1.2	IMPUESTOS SOBRE EL PATRIMONIO	-	5,873,712.31	5,873,712.31	-
4.1.1.3	IMPUESTOS SOBRE LA PRODUCCIÓN, EL CONSUMO Y LAS TRANSACCIONES	-	-	-	-
4.1.1.4	IMPUESTOS AL COMERCIO EXTERIOR	-	-	-	-
4.1.1.5	IMPUESTOS SOBRE NÓMINAS Y ASIMILABLES	-	-	-	-
4.1.1.6	IMPUESTOS ECOLÓGICOS	-	-	-	-
4.1.1.7	ACCESORIOS DE IMPUESTOS	-	1,622,888.53	1,622,888.53	-
4.1.1.8	IMPUESTOS NO COMPRENDIDOS EN LA LEY DE INGRESOS VIGENTE, CAUSADOS EN EJERCICIOS FISCALES ANTERIORES PENDIENTES DE LIQUIDACIÓN O PAGO	-	-	-	-
4.1.1.9	OTROS IMPUESTOS	-	188,743.50	188,743.50	-
4.1.2	CUOTAS Y APORTACIONES DE SEGURIDAD SOCIAL	-	-	-	-
4.1.2.1	APORTACIONES PARA FONDOS DE VIVIENDA	-	-	-	-
4.1.2.2	CUOTAS PARA LA SEGURIDAD SOCIAL	-	-	-	-
4.1.2.3	CUOTAS DE AHORRO PARA EL RETIRO	-	-	-	-
4.1.2.4	ACCESORIOS DE CUOTAS Y APORTACIONES DE SEGURIDAD SOCIAL	-	-	-	-
4.1.2.9	OTRAS CUOTAS Y APORTACIONES PARA LA SEGURIDAD SOCIAL	-	-	-	-

MUNICIPIO DE MUZQUIZ COAHUILA  
 Balanza de Comprobación  
 Del 01 de octubre al 31 de diciembre de 2022  
 (Cifras en Pesos)



CODIGO	CUENTA CONTABLE	SALDO INICIAL	CARGOS	ABONOS	SALDO FINAL
<b>4.1.3</b>	<b>CONTRIBUCIONES DE MEJORAS</b>	-	-	-	-
4.1.3.1	CONTRIBUCIONES DE MEJORAS POR OBRAS PÚBLICAS	-	-	-	-
4.1.3.2	CONTRIBUCIONES DE MEJORAS NO COMPRENDIDAS EN LA LEY DE INGRESOS VIGENTE, CAUSADAS EN EJERCICIOS FISCALES ANTERIORES PENDIENTES DE LIQUIDACIÓN O PAGO	-	-	-	-
<b>4.1.4</b>	<b>DERECHOS</b>	-	<b>3,022,840.29</b>	<b>3,022,840.29</b>	-
4.1.4.1	DERECHOS POR EL USO, GOCE, APROVECHAMIENTO O EXPLOTACIÓN DE BIENES DE DOMINIO PÚBLICO	-	-	-	-
4.1.4.2	DERECHOS A LOS HIDROCARBUROS (DEROGADA)	-	-	-	-
4.1.4.3	DERECHOS POR PRESTACIÓN DE SERVICIOS	-	2,300,187.52	2,300,187.52	-
4.1.4.4	ACCESORIOS DE DERECHOS	-	97.18	97.18	-
4.1.4.5	DERECHOS NO COMPRENDIDOS EN LA LEY DE INGRESOS VIGENTE, CAUSADOS EN EJERCICIOS FISCALES ANTERIORES PENDIENTES DE LIQUIDACIÓN O PAGO	-	-	-	-
4.1.4.9	OTROS DERECHOS	-	722,555.59	722,555.59	-
<b>4.1.5</b>	<b>PRODUCTOS</b>	-	<b>82,331.91</b>	<b>82,331.91</b>	-
4.1.5.1	PRODUCTOS	-	82,331.91	82,331.91	-
4.1.5.2	ENAJENACIÓN DE BIENES MUEBLES NO SUJETOS A SER INVENTARIADOS (DEROGADA)	-	-	-	-
4.1.5.3	ACCESORIOS DE PRODUCTOS (DEROGADA)	-	-	-	-
4.1.5.4	PRODUCTOS NO COMPRENDIDOS EN LA LEY DE INGRESOS VIGENTE, CAUSADOS EN EJERCICIOS FISCALES ANTERIORES PENDIENTES DE LIQUIDACIÓN O PAGO	-	-	-	-
4.1.5.9	OTROS PRODUCTOS QUE GENERAN INGRESOS CORRIENTES (DEROGADA)	-	-	-	-
<b>4.1.6</b>	<b>APROVECHAMIENTOS</b>	-	<b>2,593,737.30</b>	<b>2,593,737.30</b>	-
4.1.6.1	INCENTIVOS DERIVADOS DE LA COLABORACIÓN FISCAL (DEROGADA)	-	-	-	-
4.1.6.2	MULTAS	-	-	-	-
4.1.6.3	INDEMNIZACIONES	-	-	-	-
4.1.6.4	REINTEGROS	-	-	-	-
4.1.6.5	APROVECHAMIENTOS PROVENIENTES DE OBRAS PÚBLICAS	-	-	-	-
4.1.6.6	APROVECHAMIENTOS NO COMPRENDIDOS EN LA LEY DE INGRESOS VIGENTE, CAUSADOS EN EJERCICIOS FISCALES ANTERIORES PENDIENTES DE LIQUIDACIÓN O PAGO	-	-	-	-
4.1.6.7	APROVECHAMIENTOS POR APORTACIONES Y COOPERACIONES (DEROGADA)	-	-	-	-
4.1.6.8	ACCESORIOS DE APROVECHAMIENTOS	-	-	-	-
4.1.6.9	OTROS APROVECHAMIENTOS	-	2,593,737.30	2,593,737.30	-
<b>4.1.7</b>	<b>INGRESOS POR VENTA DE BIENES Y PRESTACIÓN DE SERVICIOS</b>	-	-	-	-
4.1.7.1	INGRESOS POR VENTA DE BIENES Y PRESTACIÓN DE SERVICIOS DE INSTITUCIONES PÚBLICAS DE SEGURIDAD SOCIAL	-	-	-	-
4.1.7.2	INGRESOS POR VENTA DE BIENES Y PRESTACIÓN DE SERVICIOS DE EMPRESAS PRODUCTIVAS DEL ESTADO	-	-	-	-
4.1.7.3	INGRESOS POR VENTA DE BIENES Y PRESTACIÓN DE SERVICIOS DE ENTIDADES PARAESTATALES Y FIDEICOMISOS NO EMPR	-	-	-	-
4.1.7.4	INGRESOS POR VENTA DE BIENES Y PRESTACIÓN DE SERVICIOS DE ENTIDADES PARAESTATALES EMPRESARIALES NO FINA	-	-	-	-
4.1.7.5	INGRESOS POR VENTA DE BIENES Y PRESTACIÓN DE SERVICIOS DE ENTIDADES PARAESTATALES EMPRESARIALES FINANCI	-	-	-	-
4.1.7.6	INGRESOS POR VENTA DE BIENES Y PRESTACIÓN DE SERVICIOS DE ENTIDADES PARAESTATALES EMPRESARIALES FINANCI	-	-	-	-
4.1.7.7	INGRESOS POR VENTA DE BIENES Y PRESTACIÓN DE SERVICIOS DE FIDEICOMISOS FINANCIEROS PÚBLICOS CON PARTICIPA	-	-	-	-
4.1.7.8	INGRESOS POR VENTA DE BIENES Y PRESTACIÓN DE SERVICIOS DE LOS PODERES LEGISLATIVO Y JUDICIAL, Y DE LOS ÓRG	-	-	-	-
<b>4.1.9</b>	<b>INGRESOS NO COMPRENDIDOS EN LAS FRACCIONES DE LA LEY DE INGRESOS CAUSADOS EN EJERCICIOS FISCALES ANTE</b>	-	-	-	-
4.1.9.1	IMPUESTOS NO COMPRENDIDOS EN LAS FRACCIONES DE LA LEY DE INGRESOS CAUSADOS EN EJERCICIOS FISCALES ANTE	-	-	-	-
4.1.9.2	CONTRIBUCIONES DE MEJORAS, DERECHOS, PRODUCTOS Y APROVECHAMIENTOS NO COMPRENDIDOS EN LAS FRACCIONE	-	-	-	-
<b>4.2</b>	<b>PARTICIPACIONES, APORTACIONES, CONVENIOS, INCENTIVOS DERIVADOS DE LA COLABORACIÓN FISCAL, FONDOS DISTINTOS DE APORTACIONES, TRANSFERENCIAS, ASIGNACIONES, SUBSIDIOS Y SUBVENCIONES, Y PENSIONES Y JUBILACIONES</b>	-	<b>42,668,364.19</b>	<b>42,668,364.19</b>	-
<b>4.2.1</b>	<b>PARTICIPACIONES, APORTACIONES, CONVENIOS, INCENTIVOS DERIVADOS DE LA COLABORACIÓN FISCAL Y FONDOS DISTINTOS DE APORTACIONES</b>	-	<b>42,668,364.19</b>	<b>42,668,364.19</b>	-
4.2.1.1	PARTICIPACIONES	-	21,436,778.00	21,436,778.00	-
4.2.1.2	APORTACIONES	-	19,856,096.69	19,856,096.69	-
4.2.1.3	CONVENIOS	-	1,351,147.50	1,351,147.50	-
4.2.1.4	INCENTIVOS DERIVADOS DE LA COLABORACIÓN FISCAL	-	-	-	-
4.2.1.5	FONDOS DISTINTOS DE APORTACIONES	-	75,668.00	75,668.00	-
<b>4.2.2</b>	<b>TRANSFERENCIAS, ASIGNACIONES, SUBSIDIOS Y SUBVENCIONES, Y PENSIONES Y JUBILACIONES</b>	-	-	-	-
4.2.2.1	TRANSFERENCIAS Y ASIGNACIONES	-	-	-	-
4.2.2.2	TRANSFERENCIAS DEL SECTOR PÚBLICO (DEROGADA)	-	-	-	-
4.2.2.3	SUBSIDIOS Y SUBVENCIONES	-	-	-	-
4.2.2.4	AYUDAS SOCIALES (DEROGADA)	-	-	-	-
4.2.2.5	PENSIONES Y JUBILACIONES	-	-	-	-



MUNICIPIO DE MUZQUIZ COAHUILA  
Balanza de Comprobación  
Del 01 de octubre al 31 de diciembre de 2022  
(Cifras en Pesos)



CODIGO	CUENTA CONTABLE	SALDO INICIAL	CARGOS	ABONOS	SALDO FINAL
4.2.2.6	TRANSFERENCIAS DEL EXTERIOR (DEROGADA)	-	-	-	-
4.2.2.7	TRANSFERENCIAS DEL FONDO MEXICANO DEL PETRÓLEO PARA LA ESTABILIZACIÓN Y EL DESARROLLO	-	-	-	-
<b>4.3</b>	<b>OTROS INGRESOS Y BENEFICIOS</b>	-	-	-	-
<b>4.3.1</b>	<b>INGRESOS FINANCIEROS</b>	-	-	-	-
4.3.1.1	INTERESES GANADOS DE TÍTULOS, VALORES Y DEMÁS INSTRUMENTOS FINANCIEROS	-	-	-	-
4.3.1.9	OTROS INGRESOS FINANCIEROS	-	-	-	-
<b>4.3.2</b>	<b>INCREMENTO POR VARIACIÓN DE INVENTARIOS</b>	-	-	-	-
4.3.2.1	INCREMENTO POR VARIACIÓN DE INVENTARIOS DE MERCANCIAS PARA VENTA	-	-	-	-
4.3.2.2	INCREMENTO POR VARIACIÓN DE INVENTARIOS DE MERCANCIAS TERMINADAS	-	-	-	-
4.3.2.3	INCREMENTO POR VARIACIÓN DE INVENTARIOS DE MERCANCIAS EN PROCESO DE ELABORACIÓN	-	-	-	-
4.3.2.4	INCREMENTO POR VARIACIÓN DE INVENTARIOS DE MATERIAS PRIMAS, MATERIALES Y SUMINISTROS PARA PRODUCCIÓN	-	-	-	-
4.3.2.5	INCREMENTO POR VARIACIÓN DE ALMACÉN DE MATERIAS PRIMAS, MATERIALES Y SUMINISTROS DE CONSUMO	-	-	-	-
<b>4.3.3</b>	<b>DISMINUCIÓN DEL EXCESO DE ESTIMACIONES POR PÉRDIDA O DETERIORO U OBSOLESCENCIA</b>	-	-	-	-
4.3.3.1	DISMINUCIÓN DEL EXCESO DE ESTIMACIONES POR PÉRDIDA O DETERIORO U OBSOLESCENCIA	-	-	-	-
<b>4.3.4</b>	<b>DISMINUCIÓN DEL EXCESO DE PROVISIONES</b>	-	-	-	-
4.3.4.1	DISMINUCIÓN DEL EXCESO DE PROVISIONES	-	-	-	-
<b>4.3.9</b>	<b>OTROS INGRESOS Y BENEFICIOS VARIOS</b>	-	-	-	-
4.3.9.1	OTROS INGRESOS DE EJERCICIOS ANTERIORES (DEROGADA)	-	-	-	-
4.3.9.2	BONIFICACIONES Y DESCUENTOS OBTENIDOS	-	-	-	-
4.3.9.3	DIFERENCIAS POR TIPO DE CAMBIO A FAVOR	-	-	-	-
4.3.9.4	DIFERENCIAS DE COTIZACIONES A FAVOR EN VALORES NEGOCIABLES	-	-	-	-
4.3.9.5	RESULTADO POR POSICIÓN MONETARIA	-	-	-	-
4.3.9.6	UTILIDADES POR PARTICIPACIÓN PATRIMONIAL	-	-	-	-
4.3.9.7	DIFERENCIAS POR REESTRUCTURACIÓN DE DEUDA PÚBLICA A FAVOR	-	-	-	-
4.3.9.9	OTROS INGRESOS Y BENEFICIOS VARIOS	-	-	-	-
<b>5</b>	<b>GASTOS Y OTRAS PERDIDAS</b>	-	<b>81,785,779.23</b>	<b>81,785,779.23</b>	-
<b>5.1</b>	<b>GASTOS DE FUNCIONAMIENTO</b>	-	<b>50,790,599.85</b>	<b>50,790,599.85</b>	-
<b>5.1.1</b>	<b>SERVICIOS PERSONALES</b>	-	<b>23,052,966.78</b>	<b>23,052,966.78</b>	-
5.1.1.1	REMUNERACIONES AL PERSONAL DE CARÁCTER PERMANENTE	-	17,515,696.00	17,515,696.00	-
5.1.1.2	REMUNERACIONES AL PERSONAL DE CARÁCTER TRANSITORIO	-	-	-	-
5.1.1.3	REMUNERACIONES ADICIONALES Y ESPECIALES	-	4,871,185.00	4,871,185.00	-
5.1.1.4	SEGURIDAD SOCIAL	-	451,095.22	451,095.22	-
5.1.1.5	OTRAS PRESTACIONES SOCIALES Y ECONÓMICAS	-	214,990.56	214,990.56	-
5.1.1.6	PAGO DE ESTÍMULOS A SERVIDORES PÚBLICOS	-	-	-	-
<b>5.1.2</b>	<b>MATERIALES Y SUMINISTROS</b>	-	<b>5,078,212.57</b>	<b>5,078,212.57</b>	-
5.1.2.1	MATERIALES DE ADMINISTRACIÓN, EMISIÓN DE DOCUMENTOS Y ARTÍCULOS OFICIALES	-	395,598.12	395,598.12	-
5.1.2.2	ALIMENTOS Y UTENSILIOS	-	230,978.82	230,978.82	-
5.1.2.3	MATERIAS PRIMAS Y MATERIALES DE PRODUCCIÓN Y COMERCIALIZACIÓN	-	-	-	-
5.1.2.4	MATERIALES Y ARTÍCULOS DE CONSTRUCCIÓN Y DE REPARACIÓN	-	802,554.34	802,554.34	-
5.1.2.5	PRODUCTOS QUÍMICOS, FARMACÉUTICOS Y DE LABORATORIO	-	2,158.80	2,158.80	-
5.1.2.6	COMBUSTIBLES, LUBRICANTES Y ADITIVOS	-	3,079,506.59	3,079,506.59	-
5.1.2.7	VESTUARIO, BLANCOS, PRENDAS DE PROTECCIÓN Y ARTÍCULOS DEPORTIVOS	-	33,352.36	33,352.36	-
5.1.2.8	MATERIALES Y SUMINISTROS PARA SEGURIDAD	-	2,400.04	2,400.04	-
5.1.2.9	HERRAMIENTAS, REFACCIONES Y ACCESORIOS MENORES	-	531,663.50	531,663.50	-
<b>5.1.3</b>	<b>SERVICIOS GENERALES</b>	-	<b>22,659,420.50</b>	<b>22,659,420.50</b>	-
5.1.3.1	SERVICIOS BÁSICOS	-	2,884,822.78	2,884,822.78	-
5.1.3.2	SERVICIOS DE ARRENDAMIENTO	-	14,758,708.46	14,758,708.46	-
5.1.3.3	SERVICIOS PROFESIONALES, CIENTÍFICOS Y TÉCNICOS Y OTROS SERVICIOS	-	463,528.75	463,528.75	-
5.1.3.4	SERVICIOS FINANCIEROS, BANCARIOS Y COMERCIALES	-	75,475.89	75,475.89	-
5.1.3.5	SERVICIOS DE INSTALACIÓN, REPARACIÓN, MANTENIMIENTO Y CONSERVACIÓN	-	207,013.57	207,013.57	-
5.1.3.6	SERVICIOS DE COMUNICACIÓN SOCIAL Y PUBLICIDAD	-	1,270,373.37	1,270,373.37	-
5.1.3.7	SERVICIOS DE TRASLADO Y VIÁTICOS	-	219,201.40	219,201.40	-
5.1.3.8	SERVICIOS OFICIALES	-	1,530,728.64	1,530,728.64	-

MUNICIPIO DE MUZQUIZ COAHUILA  
Balanza de Comprobación  
Del 01 de octubre al 31 de diciembre de 2022  
(Cifras en Pesos)



CODIGO	CUENTA CONTABLE	SALDO INICIAL	CARGOS	ABONOS	SALDO FINAL
5.1.3.9	OTROS SERVICIOS GENERALES	-	1,249,567.64	1,249,567.64	-
<b>6.2</b>	<b>TRANSFERENCIAS, ASIGNACIONES, SUBSIDIOS Y OTRAS AYUDAS</b>	-	<b>7,969,301.26</b>	<b>7,969,301.26</b>	-
<b>6.2.1</b>	<b>TRANSFERENCIAS INTERNAS Y ASIGNACIONES AL SECTOR PÚBLICO</b>	-	-	-	-
5.2.1.1	ASIGNACIONES AL SECTOR PÚBLICO	-	-	-	-
5.2.1.2	TRANSFERENCIAS INTERNAS AL SECTOR PÚBLICO	-	-	-	-
<b>6.2.2</b>	<b>TRANSFERENCIAS AL RESTO DEL SECTOR PÚBLICO</b>	-	-	-	-
5.2.2.1	TRANSFERENCIAS A ENTIDADES PARAESTATALES	-	-	-	-
5.2.2.2	TRANSFERENCIAS A ENTIDADES FEDERATIVAS Y MUNICIPIOS	-	-	-	-
<b>6.2.3</b>	<b>SUBSIDIOS Y SUBVENCIONES</b>	-	<b>1,506,001.21</b>	<b>1,506,001.21</b>	-
5.2.3.1	SUBSIDIOS	-	1,506,001.21	1,506,001.21	-
5.2.3.2	SUBVENCIONES	-	-	-	-
<b>6.2.4</b>	<b>AYUDAS SOCIALES</b>	-	<b>2,647,389.05</b>	<b>2,647,389.05</b>	-
5.2.4.1	AYUDAS SOCIALES A PERSONAS	-	2,019,389.13	2,019,389.13	-
5.2.4.2	BECAS	-	71,280.00	71,280.00	-
5.2.4.3	AYUDAS SOCIALES A INSTITUCIONES	-	-	-	-
5.2.4.4	AYUDAS SOCIALES POR DESASTRES NATURALES Y OTROS SINIESTROS	-	556,719.92	556,719.92	-
<b>6.2.5</b>	<b>PENSIONES Y JUBILACIONES</b>	-	<b>3,815,911.00</b>	<b>3,815,911.00</b>	-
5.2.5.1	PENSIONES	-	306,776.00	306,776.00	-
5.2.5.2	JUBILACIONES	-	2,913,205.00	2,913,205.00	-
5.2.5.9	OTRAS PENSIONES Y JUBILACIONES	-	595,930.00	595,930.00	-
<b>6.2.6</b>	<b>TRANSFERENCIAS A FIDEICOMISOS, MANDATOS Y CONTRATOS ANÁLOGOS</b>	-	-	-	-
5.2.6.1	TRANSFERENCIAS A FIDEICOMISOS, MANDATOS Y CONTRATOS ANÁLOGOS AL GOBIERNO	-	-	-	-
5.2.6.2	TRANSFERENCIAS A FIDEICOMISOS, MANDATOS Y CONTRATOS ANÁLOGOS A ENTIDADES PARAESTATALES	-	-	-	-
	<b>TRANSFERENCIAS A LA SEGURIDAD SOCIAL</b>	-	-	-	-
	TRANSFERENCIAS POR OBLIGACIONES DE LEY	-	-	-	-
<b>6.2.8</b>	<b>DONATIVOS</b>	-	-	-	-
5.2.8.1	DONATIVOS A INSTITUCIONES SIN FINES DE LUCRO	-	-	-	-
5.2.8.2	DONATIVOS A ENTIDADES FEDERATIVAS Y MUNICIPIOS	-	-	-	-
5.2.8.3	DONATIVOS A FIDEICOMISO, MANDATOS Y CONTRATOS ANÁLOGOS PRIVADOS	-	-	-	-
5.2.8.4	DONATIVOS A FIDEICOMISO, MANDATOS Y CONTRATOS ANÁLOGOS ESTATALES	-	-	-	-
5.2.8.5	DONATIVOS INTERNACIONALES	-	-	-	-
<b>6.2.9</b>	<b>TRANSFERENCIAS AL EXTERIOR</b>	-	-	-	-
5.2.9.1	TRANSFERENCIAS AL EXTERIOR A GOBIERNOS EXTRANJEROS Y ORGANISMOS INTERNACIONALES	-	-	-	-
5.2.9.2	TRANSFERENCIAS AL SECTOR PRIVADO EXTERNO	-	-	-	-
<b>6.3</b>	<b>PARTICIPACIONES Y APORTACIONES</b>	-	-	-	-
<b>6.3.1</b>	<b>PARTICIPACIONES</b>	-	-	-	-
5.3.1.1	PARTICIPACIONES DE LA FEDERACIÓN A ENTIDADES FEDERATIVAS Y MUNICIPIOS	-	-	-	-
5.3.1.2	PARTICIPACIONES DE LAS ENTIDADES FEDERATIVAS A LOS MUNICIPIOS	-	-	-	-
<b>6.3.2</b>	<b>APORTACIONES</b>	-	-	-	-
5.3.2.1	APORTACIONES DE LA FEDERACIÓN A ENTIDADES FEDERATIVAS Y MUNICIPIOS	-	-	-	-
5.3.2.2	APORTACIONES DE LAS ENTIDADES FEDERATIVAS A LOS MUNICIPIOS	-	-	-	-
<b>6.3.3</b>	<b>CONVENIOS</b>	-	-	-	-
5.3.3.1	CONVENIOS DE REASIGNACIÓN	-	-	-	-
5.3.3.2	CONVENIOS DE DESCENTRALIZACIÓN Y OTROS	-	-	-	-
<b>6.4</b>	<b>INTERESES, COMISIONES Y OTROS GASTOS DE LA DEUDA PUBLICA</b>	-	-	-	-
<b>6.4.1</b>	<b>INTERESES DE LA DEUDA PÚBLICA</b>	-	-	-	-
5.4.1.1	INTERESES DE LA DEUDA PÚBLICA INTERNA	-	-	-	-
5.4.1.2	INTERESES DE LA DEUDA PÚBLICA EXTERNA	-	-	-	-
<b>6.4.2</b>	<b>COMISIONES DE LA DEUDA PÚBLICA</b>	-	-	-	-
	COMISIONES DE LA DEUDA PÚBLICA INTERNA	-	-	-	-
5.4.2.2	COMISIONES DE LA DEUDA PÚBLICA EXTERNA	-	-	-	-
<b>6.4.3</b>	<b>GASTOS DE LA DEUDA PÚBLICA</b>	-	-	-	-
5.4.3.1	GASTOS DE LA DEUDA PÚBLICA INTERNA	-	-	-	-


MUNICIPIO DE MUZQUIZ COAHUILA  
Balanza de Comprobación  
Del 01 de octubre al 31 de diciembre de 2022  
(Cifras en Pesos)



CODIGO	CUENTA CONTABLE	SALDO INICIAL	CARGOS	ABONOS	SALDO FINAL
5.4.3.2	GASTOS DE LA DEUDA PÚBLICA EXTERNA	-	-	-	-
<b>5.4.4</b>	<b>COSTO POR COBERTURAS</b>	-	-	-	-
5.4.4.1	COSTO POR COBERTURAS	-	-	-	-
<b>5.4.5</b>	<b>APOYOS FINANCIEROS</b>	-	-	-	-
5.4.5.1	APOYOS FINANCIEROS A INTERMEDIARIOS	-	-	-	-
5.4.5.2	APOYO FINANCIEROS A AHORRADORES Y DEUDORES DEL SISTEMA FINANCIERO NACIONAL	-	-	-	-
<b>5.5</b>	<b>OTROS GASTOS Y PERDIDAS EXTRAORDINARIAS</b>	-	<b>46,798.00</b>	<b>46,798.00</b>	-
<b>5.5.1</b>	<b>ESTIMACIONES, DEPRECIACIONES, DETERIOROS, OBSOLESCENCIA Y AMORTIZACIONES</b>	-	-	-	-
5.5.1.1	ESTIMACIONES POR PÉRDIDA O DETERIORO DE ACTIVOS CIRCULANTES	-	-	-	-
5.5.1.2	ESTIMACIONES POR PÉRDIDA O DETERIORO DE ACTIVO NO CIRCULANTE	-	-	-	-
5.5.1.3	DEPRECIACIÓN DE BIENES INMUEBLES	-	-	-	-
5.5.1.4	DEPRECIACIÓN DE INFRAESTRUCTURA	-	-	-	-
5.5.1.5	DEPRECIACIÓN DE BIENES MUEBLES	-	-	-	-
5.5.1.6	DETERIORO DE LOS ACTIVOS BIOLÓGICOS	-	-	-	-
5.5.1.7	AMORTIZACIÓN DE ACTIVOS INTANGIBLES	-	-	-	-
5.5.1.8	DISMINUCIÓN DE BIENES POR PÉRDIDA, OBSOLESCENCIA Y DETERIORO	-	-	-	-
<b>5.5.2</b>	<b>PROVISIONES</b>	-	-	-	-
5.5.2.1	PROVISIONES DE PASIVOS A CORTO PLAZO	-	-	-	-
5.5.2.2	PROVISIONES DE PASIVOS A LARGO PLAZO	-	-	-	-
<b>5.5.3</b>	<b>DISMINUCIÓN DE INVENTARIOS</b>	-	-	-	-
5.5.3.1	DISMINUCIÓN DE INVENTARIOS DE MERCANCÍAS PARA VENTA	-	-	-	-
5.5.3.2	DISMINUCIÓN DE INVENTARIOS DE MERCANCÍAS TERMINADAS	-	-	-	-
5.5.3.3	DISMINUCIÓN DE INVENTARIOS DE MERCANCÍAS EN PROCESO DE ELABORACIÓN	-	-	-	-
5.5.3.4	DISMINUCIÓN DE INVENTARIOS DE MATERIAS PRIMAS, MATERIALES Y SUMINISTROS PARA PRODUCCIÓN	-	-	-	-
5.5.3.5	DISMINUCIÓN DE ALMACÉN DE MATERIALES Y SUMINISTROS DE CONSUMO	-	-	-	-
<b>5.5.4</b>	<b>AUMENTO POR INSUFICIENCIA DE ESTIMACIONES POR PÉRDIDA O DETERIORO U OBSOLESCENCIA</b>	-	-	-	-
5.5.4.1	AUMENTO POR INSUFICIENCIA DE ESTIMACIONES POR PÉRDIDA O DETERIORO U OBSOLESCENCIA	-	-	-	-
<b>5.5.5</b>	<b>AUMENTO POR INSUFICIENCIA DE PROVISIONES</b>	-	-	-	-
5.5.5.1	AUMENTO POR INSUFICIENCIA DE PROVISIONES	-	-	-	-
<b>5.5.9</b>	<b>OTROS GASTOS</b>	-	<b>46,798.00</b>	<b>46,798.00</b>	-
5.5.9.1	GASTOS DE EJERCICIOS ANTERIORES	-	-	-	-
5.5.9.2	PÉRDIDAS POR RESPONSABILIDADES	-	-	-	-
5.5.9.3	BONIFICACIONES Y DESCUENTOS OTORGADOS	-	-	-	-
5.5.9.4	DIFERENCIAS POR TIPO DE CAMBIO NEGATIVAS	-	-	-	-
5.5.9.5	DIFERENCIAS DE COTIZACIONES NEGATIVAS EN VALORES NEGOCIABLES	-	-	-	-
5.5.9.6	RESULTADO POR POSICIÓN MONETARIA	-	-	-	-
5.5.9.7	PÉRDIDAS POR PARTICIPACIÓN PATRIMONIAL	-	-	-	-
5.5.9.8	DIFERENCIAS POR REESTRUCTURACIÓN DE DEUDA PÚBLICA NEGATIVAS	-	-	-	-
5.5.9.9	OTROS GASTOS VARIOS	-	46,798.00	46,798.00	-
<b>5.6</b>	<b>INVERSIÓN PÚBLICA</b>	-	<b>22,979,080.12</b>	<b>22,979,080.12</b>	-
<b>5.6.1</b>	<b>INVERSIÓN PÚBLICA NO CAPITALIZABLE</b>	-	<b>22,979,080.12</b>	<b>22,979,080.12</b>	-
5.6.1.1	CONSTRUCCIÓN EN BIENES NO CAPITALIZABLE	-	22,979,080.12	22,979,080.12	-
<b>7</b>	<b>CUENTAS DE ORDEN CONTABLES</b>	-	-	-	-
<b>7.1</b>	<b>VALORES</b>	-	-	-	-
7.1.1	VALORES EN CUSTODIA	-	-	-	-
7.1.2	CUSTODIA DE VALORES	-	-	-	-
7.1.3	INSTRUMENTOS DE CRÉDITO PRESTADOS A FORMADORES DE MERCADO	-	-	-	-
7.1.4	PRÉSTAMO DE INSTRUMENTOS DE CRÉDITO A FORMADORES DE MERCADO Y SU GARANTÍA	-	-	-	-
7.1.5	INSTRUMENTOS DE CRÉDITO RECIBIDOS EN GARANTÍA DE LOS FORMADORES DE MERCADO	-	-	-	-
	GARANTÍA DE CRÉDITOS RECIBIDOS DE LOS FORMADORES DE MERCADO	-	-	-	-
<b>7.2</b>	<b>EMISION DE OBLIGACIONES</b>	-	-	-	-
7.2.1	AUTORIZACIÓN PARA LA EMISIÓN DE BONOS, TÍTULOS Y VALORES DE LA DEUDA PÚBLICA INTERNA	-	-	-	-
7.2.2	AUTORIZACIÓN PARA LA EMISIÓN DE BONOS, TÍTULOS Y VALORES DE LA DEUDA PÚBLICA EXTERNA	-	-	-	-

CODIGO	CUENTA CONTABLE	SALDO INICIAL	CARGOS	ABONOS	SALDO FINAL
7.2.3	EMISIONES AUTORIZADAS DE LA DEUDA PÚBLICA INTERNA Y EXTERNA	-	-	-	-
7.2.4	SUSCRIPCIÓN DE CONTRATOS DE PRÉSTAMOS Y OTRAS OBLIGACIONES DE LA DEUDA PÚBLICA INTERNA	-	-	-	-
7.2.5	SUSCRIPCIÓN DE CONTRATOS DE PRÉSTAMOS Y OTRAS OBLIGACIONES DE LA DEUDA PÚBLICA EXTERNA	-	-	-	-
7.2.6	CONTRATOS DE PRÉSTAMOS Y OTRAS OBLIGACIONES DE LA DEUDA PÚBLICA INTERNA Y EXTERNA	-	-	-	-
<b>7.3</b>	<b>AVALES Y GARANTIAS</b>				
7.3.1	AVALES AUTORIZADOS	-	-	-	-
7.3.2	AVALES FIRMADOS	-	-	-	-
7.3.3	FIANZAS Y GARANTÍAS RECIBIDAS POR DEUDAS A COBRAR	-	-	-	-
7.3.4	FIANZAS Y GARANTÍAS RECIBIDAS	-	-	-	-
7.3.5	FIANZAS OTORGADAS PARA RESPALDAR OBLIGACIONES NO FISCALES DEL GOBIERNO	-	-	-	-
7.3.6	FIANZAS OTORGADAS DEL GOBIERNO PARA RESPALDAR OBLIGACIONES NO FISCALES	-	-	-	-
<b>7.4</b>	<b>JUICIOS</b>				
7.4.1	DEMANDAS JUDICIAL EN PROCESO DE RESOLUCIÓN	-	-	-	-
7.4.2	RESOLUCIÓN DE DEMANDAS EN PROCESO JUDICIAL	-	-	-	-
<b>7.5</b>	<b>INVERSION MEDIANTE PROYECTOS PARA PRESTACION DE SERVICIOS (PPS) Y SIMILARES</b>				
7.5.1	CONTRATOS PARA INVERSIÓN MEDIANTE PROYECTOS PARA PRESTACIÓN DE SERVICIOS (PPS) Y SIMILARES	-	-	-	-
7.5.2	INVERSIÓN PÚBLICA CONTRATADA MEDIANTE PROYECTOS PARA PRESTACIÓN DE SERVICIOS (PPS) Y SIMILARES	-	-	-	-
<b>7.6</b>	<b>BIENES EN CONCESIONADOS O EN COMODATO</b>				
7.6.1	BIENES BAJO CONTRATO EN CONCESIÓN	-	-	-	-
7.6.2	CONTRATO DE CONCESIÓN POR BIENES	-	-	-	-
7.6.3	BIENES BAJO CONTRATO EN COMODATO	-	-	-	-
7.6.4	CONTRATO DE COMODATO POR BIENES	-	-	-	-


Bajo protesta de decir verdad declaramos que los Estados Financieros y sus notas, son razonablemente correctos y son responsabilidad del emisor.



Lic. Tania Vanessa Flores Guerra  
 Presidenta Municipal



Ing. Eduardo Ramon Aguirre Ramos  
 Dir. Contabilidad Gubernamental



C.P. Victor Manuel Hernandez Obregon  
 Tesorero Municipal

CÓDIGO	CUENTA CONTABLE	SALDO INICIAL	CARGOS	ABONOS	SALDO FINAL
8	CUENTAS DE ORDEN PRESUPUESTARIAS	0.00	803,274,635.56	803,274,635.56	0.00
	LEY DE INGRESOS	0.00	141,973,086.68	141,973,086.68	0.00
	LEY DE INGRESOS ESTIMADA	212,259,437.35	0.00	0.00	212,259,437.35
8.1.2	LEY DE INGRESOS POR EJECUTAR	50,176,390.67	68,098,434.66	17,922,043.99	0.00
8.1.3	MODIFICACIONES A LA LEY DE INGRESOS ESTIMADA	1,596,982.06	17,922,043.99	12,145,826.63	7,373,199.42
8.1.4	LEY DE INGRESOS DEVENGADA	0.00	55,952,608.03	55,952,608.03	0.00
8.1.5	LEY DE INGRESOS RECAUDADA	163,680,028.74	0.00	55,952,608.03	219,632,636.77
8.2	PRESUPUESTO DE EGRESOS	0.00	661,301,548.88	661,301,548.88	0.00
8.2.1	PRESUPUESTO DE EGRESOS APROBADO	212,259,437.35	0.00	0.00	212,259,437.35
8.2.2	PRESUPUESTO DE EGRESOS POR EJERCER	69,633,181.76	199,597,272.23	228,031,517.82	41,198,936.17
8.2.3	MODIFICACIONES AL PRESUPUESTO DE EGRESOS APROBADO	34,333,020.39	161,194,544.15	199,597,272.23	72,735,748.47
8.2.4	PRESUPUESTO DE EGRESOS COMPROMETIDO	36,648,999.66	66,836,973.67	77,631,788.45	25,854,184.88
8.2.5	PRESUPUESTO DE EGRESOS DEVENGADO	0.00	77,631,788.45	77,631,788.45	0.00
8.2.6	PRESUPUESTO DE EGRESOS EJERCIDO	1,601,539.92	77,631,788.45	78,409,181.93	824,146.44
8.2.7	PRESUPUESTO DE EGRESOS PAGADO	138,708,736.40	78,409,181.93	0.00	217,117,918.33


Bajo protesta de decir verdad declaramos que los Estados Financieros y sus notas, son razonablemente correctos y son responsabilidad del emisor.



Lic. Tania Velasco Flores Guerra  
 Presidenta Municipal



Ing. Eduardo Ramon Aguirre Ramos  
 Dir. Contabilidad Gubernamental



C.P. Victor Manuel Hernandez Obregon  
 Tesorero Municipal

## **INFORMACIÓN CONTABLE**

**r). - BALANZA DE COMPROBACIÓN  
DETALLADA AL CUARTO NIVEL(CUENTA),  
ACUMULADA DEL 01 DE ENERO AL 31 DE  
DICIEMBRE DE 2022, INCLUYENDO LAS  
CUENTAS DE ORDEN CONTABLES Y  
PRESUPUESTARIAS**

CÓDIGO	CUENTA CONTABLE	SALDO INICIAL	CARGOS	ABONOS	SALDO FINAL
<b>1</b>	<b>ACTIVO</b>	<b>116,706,892.63</b>	<b>649,138,901.42</b>	<b>642,368,104.98</b>	<b>123,477,689.07</b>
	<b>ACTIVO CIRCULANTE</b>	<b>4,324,636.39</b>	<b>599,709,537.74</b>	<b>596,188,566.17</b>	<b>7,845,607.96</b>
	<b>EFFECTIVO Y EQUIVALENTES</b>	<b>3,966,119.61</b>	<b>378,660,950.07</b>	<b>375,244,439.33</b>	<b>7,382,630.35</b>
1.1.1.1	EFFECTIVO	32,500.00	20,000.00	20,000.00	32,500.00
1.1.1.2	BANCOS/TESORERÍA	3,933,619.61	378,640,950.07	375,224,439.33	7,350,130.35
1.1.1.3	BANCOS/DEPENDENCIAS Y OTROS	0.00	0.00	0.00	0.00
1.1.1.4	INVERSIONES TEMPORALES (HASTA 3 MESES)	0.00	0.00	0.00	0.00
1.1.1.5	FONDOS CON AFECTACIÓN ESPECÍFICA	0.00	0.00	0.00	0.00
1.1.1.6	DEPÓSITOS DE FONDOS DE TERCEROS EN GARANTÍA Y/O ADMINISTRACIÓN	0.00	0.00	0.00	0.00
1.1.1.9	OTROS EFFECTIVOS Y EQUIVALENTES	0.00	0.00	0.00	0.00
1.1.2	<b>DERECHOS A RECIBIR EFFECTIVO O EQUIVALENTES</b>	<b>94,516.66</b>	<b>220,975,965.91</b>	<b>220,903,696.31</b>	<b>166,786.26</b>
1.1.2.1	INVERSIONES FINANCIERAS DE CORTO PLAZO	0.00	0.00	0.00	0.00
1.1.2.2	CUENTAS POR COBRAR A CORTO PLAZO	0.00	168,271,936.72	168,271,936.72	0.00
1.1.2.3	DEUDORES DIVERSOS POR COBRAR A CORTO PLAZO	24,037.66	726,810.34	724,540.74	26,307.26
1.1.2.4	INGRESOS POR RECUPERAR A CORTO PLAZO	0.00	51,360,700.05	51,360,700.05	0.00
1.1.2.5	DEUDORES POR ANTICIPOS DE LA TESORERÍA A CORTO PLAZO	62,500.00	0.00	0.00	62,500.00
1.1.2.6	PRÉSTAMOS OTORGADOS A CORTO PLAZO	7,979.00	176,000.00	106,000.00	77,979.00
1.1.2.9	OTROS DERECHOS A RECIBIR EFFECTIVO O EQUIVALENTES A CORTO PLAZO	0.00	440,518.80	440,518.80	0.00
1.1.3	<b>DERECHOS A RECIBIR BIENES O SERVICIOS</b>	<b>264,000.12</b>	<b>72,621.76</b>	<b>40,430.53</b>	<b>296,191.35</b>
1.1.3.1	ANTICIPO A PROVEEDORES POR ADQUISICIÓN DE BIENES Y PRESTACIÓN DE SERVICIOS A CORTO PLAZO	264,000.12	72,621.76	40,430.53	296,191.35
1.1.3.2	ANTICIPO A PROVEEDORES POR ADQUISICIÓN DE BIENES INMUEBLES Y MUEBLES A CORTO PLAZO	0.00	0.00	0.00	0.00
1.1.3.3	ANTICIPO A PROVEEDORES POR ADQUISICIÓN DE BIENES INTANGIBLES A CORTO PLAZO	0.00	0.00	0.00	0.00
1.1.3.4	ANTICIPO A CONTRATISTAS POR OBRAS PUBLICAS A CORTO PLAZO	0.00	0.00	0.00	0.00
1.1.3.9	OTROS DERECHOS A RECIBIR BIENES O SERVICIOS A CORTO PLAZO	0.00	0.00	0.00	0.00
1.1.4	<b>INVENTARIOS</b>	<b>0.00</b>	<b>0.00</b>	<b>0.00</b>	<b>0.00</b>
1.1.4.1	INVENTARIO DE MERCANCIAS PARA VENTA	0.00	0.00	0.00	0.00
1.1.4.2	INVENTARIO DE MERCANCIAS TERMINADAS	0.00	0.00	0.00	0.00
1.1.4.3	INVENTARIO DE MERCANCIAS EN PROCESO DE ELABORACIÓN	0.00	0.00	0.00	0.00
1.1.4.4	INVENTARIO DE MATERIAS PRIMAS, MATERIALES Y SUMINISTROS PARA PRODUCCIÓN	0.00	0.00	0.00	0.00
1.1.4.5	BIENES EN TRÁNSITO	0.00	0.00	0.00	0.00
1.1.5	<b>ALMACENES</b>	<b>0.00</b>	<b>0.00</b>	<b>0.00</b>	<b>0.00</b>
1.1.5.1	ALMACÉN DE MATERIALES Y SUMINISTROS DE CONSUMO	0.00	0.00	0.00	0.00
1.1.6	<b>ESTIMACIÓN POR PÉRDIDA O DETERIORO DE ACTIVOS CIRCULANTES</b>	<b>0.00</b>	<b>0.00</b>	<b>0.00</b>	<b>0.00</b>
1.1.6.1	ESTIMACIONES PARA CUENTAS INCOBRABLES POR DERECHOS A RECIBIR EFFECTIVO O EQUIVALENTES	0.00	0.00	0.00	0.00
	ESTIMACIÓN POR DETERIORO DE INVENTARIOS	0.00	0.00	0.00	0.00
	<b>OTROS ACTIVOS CIRCULANTES</b>	<b>0.00</b>	<b>0.00</b>	<b>0.00</b>	<b>0.00</b>
1.1.9.1	VALORES EN GARANTÍA	0.00	0.00	0.00	0.00
1.1.9.2	BIENES EN GARANTÍA (EXCLUYE DEPÓSITOS DE FONDOS)	0.00	0.00	0.00	0.00
1.1.9.3	BIENES DERIVADOS DE EMBARGOS, DECOMISOS, ASEGURAMIENTOS Y DACIÓN EN PAGO	0.00	0.00	0.00	0.00
1.1.9.4	ADQUISICIÓN CON FONDOS DE TERCEROS	0.00	0.00	0.00	0.00
<b>1.2</b>	<b>ACTIVO NO CIRCULANTE</b>	<b>112,382,256.24</b>	<b>49,429,363.68</b>	<b>46,179,538.81</b>	<b>115,632,081.11</b>
1.2.1	<b>INVERSIONES FINANCIERAS A LARGO PLAZO</b>	<b>0.00</b>	<b>0.00</b>	<b>0.00</b>	<b>0.00</b>
1.2.1.1	INVERSIONES A LARGO PLAZO	0.00	0.00	0.00	0.00
1.2.1.2	TÍTULOS Y VALORES A LARGO PLAZO	0.00	0.00	0.00	0.00
1.2.1.3	FIDEICOMISOS, MANDATOS Y CONTRATOS ANÁLOGOS	0.00	0.00	0.00	0.00
1.2.1.4	PARTICIPACIONES Y APORTACIONES DE CAPITAL	0.00	0.00	0.00	0.00
1.2.2	<b>DERECHOS A RECIBIR EFFECTIVO O EQUIVALENTES A LARGO PLAZO</b>	<b>0.00</b>	<b>0.00</b>	<b>0.00</b>	<b>0.00</b>
1.2.2.1	DOCUMENTOS POR COBRAR A LARGO PLAZO	0.00	0.00	0.00	0.00
1.2.2.2	DEUDORES DIVERSOS A LARGO PLAZO	0.00	0.00	0.00	0.00
1.2.2.3	INGRESOS POR RECUPERAR A LARGO PLAZO	0.00	0.00	0.00	0.00
1.2.2.4	PRÉSTAMOS OTORGADOS A LARGO PLAZO	0.00	0.00	0.00	0.00
1.2.2.9	OTROS DERECHOS A RECIBIR EFFECTIVO O EQUIVALENTES A LARGO PLAZO	0.00	0.00	0.00	0.00
1.2.3	<b>BIENES INMUEBLES, INFRAESTRUCTURA Y CONSTRUCCIONES EN PROCESO</b>	<b>100,984,013.43</b>	<b>46,712,437.80</b>	<b>46,132,740.81</b>	<b>101,563,710.42</b>
1.2.3.1	TERRENOS	20,985,033.23	0.00	0.00	20,985,033.23
1.2.3.2	VIVIENDAS	0.00	3,714,288.35	3,714,288.35	0.00
1.2.3.3	EDIFICIOS NO HABITACIONALES	79,998,980.20	5,113,569.79	4,938,989.22	80,173,560.77
1.2.3.4	INFRAESTRUCTURA	0.00	14,325,802.55	14,325,802.55	0.00
1.2.3.5	CONSTRUCCIONES EN PROCESO EN BIENES DE DOMINIO PÚBLICO	0.00	23,558,777.11	23,153,660.69	405,116.42
1.2.3.6	CONSTRUCCIONES EN PROCESO EN BIENES PROPIOS	0.00	0.00	0.00	0.00
1.2.3.9	OTROS BIENES INMUEBLES	0.00	0.00	0.00	0.00
1.2.4	<b>BIENES MUEBLES</b>	<b>37,094,106.03</b>	<b>2,716,925.88</b>	<b>46,798.00</b>	<b>39,764,233.91</b>
1.2.4.1	MOBILIARIO Y EQUIPO DE ADMINISTRACIÓN	3,680,239.97	251,226.13	0.00	3,931,466.10
1.2.4.2	MOBILIARIO Y EQUIPO EDUCACIONAL Y RECREATIVO	586,814.07	7,690.00	0.00	594,504.07
1.2.4.3	EQUIPO E INSTRUMENTAL MÉDICO Y DE LABORATORIO	30,740.00	0.00	0.00	30,740.00
1.2.4.4	VEHÍCULOS Y EQUIPO DE TRANSPORTE	24,062,854.13	2,026,799.16	46,798.00	26,042,855.29
1.2.4.5	EQUIPO DE DEFENSA Y SEGURIDAD	1,882,122.35	0.00	0.00	1,882,122.35
1.2.4.6	MAQUINARIA, OTROS EQUIPOS Y HERRAMIENTAS	6,299,242.03	431,210.59	0.00	6,730,452.62
1.2.4.7	COLECCIONES, OBRAS DE ARTE Y OBJETOS VALIOSOS	552,093.48	0.00	0.00	552,093.48
1.2.4.8	ACTIVOS BIOLÓGICOS	0.00	0.00	0.00	0.00
	<b>ACTIVOS INTANGIBLES</b>	<b>301,600.00</b>	<b>0.00</b>	<b>0.00</b>	<b>301,600.00</b>
	SOFTWARE	301,600.00	0.00	0.00	301,600.00
1.2.5.2	PATENTES, MARCAS Y DERECHOS	0.00	0.00	0.00	0.00
1.2.5.3	CONCESIONES Y FRANQUICIAS	0.00	0.00	0.00	0.00
1.2.5.4	LICENCIAS	0.00	0.00	0.00	0.00
1.2.5.9	OTROS ACTIVOS INTANGIBLES	0.00	0.00	0.00	0.00
1.2.6	<b>DEPRECIACIÓN, DETERIORO Y AMORTIZACIÓN ACUMULADA DE BIENES</b>	<b>-25,997,463.22</b>	<b>0.00</b>	<b>0.00</b>	<b>-25,997,463.22</b>
1.2.6.1	DEPRECIACIÓN ACUMULADA DE BIENES INMUEBLES	-5,073,177.29	0.00	0.00	-5,073,177.29
1.2.6.2	DEPRECIACIÓN ACUMULADA DE INFRAESTRUCTURA	0.00	0.00	0.00	0.00
1.2.6.3	DEPRECIACIÓN ACUMULADA DE BIENES MUEBLES	-20,924,285.93	0.00	0.00	-20,924,285.93
1.2.6.4	DETERIORO ACUMULADO DE ACTIVOS BIOLÓGICOS	0.00	0.00	0.00	0.00

1.2.6.5	AMORTIZACIÓN ACUMULADA DE ACTIVOS INTANGIBLES	0.00	0.00	0.00	0.00
1.2.7	ACTIVOS DIFERIDOS	0.00	0.00	0.00	0.00
1.2.7.1	ESTUDIOS, FORMULACIÓN Y EVALUACIÓN DE PROYECTOS	0.00	0.00	0.00	0.00
1.2.7.2	DERECHOS SOBRE BIENES EN RÉGIMEN DE ARRENDAMIENTO FINANCIERO	0.00	0.00	0.00	0.00
1.2.7.3	GASTOS PAGADOS POR ADELANTADO A LARGO PLAZO	0.00	0.00	0.00	0.00
1.2.7.4	ANTICIPOS A LARGO PLAZO	0.00	0.00	0.00	0.00
1.2.7.5	BENEFICIOS AL RETIRO DE EMPLEADOS PAGADOS POR ADELANTADO	0.00	0.00	0.00	0.00
	OTROS ACTIVOS DIFERIDOS	0.00	0.00	0.00	0.00
	<b>ESTIMACIÓN POR PÉRDIDA O DETERIORO DE ACTIVOS NO CIRCULANTES</b>				
1.2.8.1	ESTIMACIONES POR PÉRDIDA DE CUENTAS INCOBRABLES DE DOCUMENTOS POR COBRAR A LARGO PLAZO	0.00	0.00	0.00	0.00
1.2.8.2	ESTIMACIONES POR PÉRDIDA DE CUENTAS INCOBRABLES DE DEUDORES DIVERSOS POR COBRAR A LARGO PLAZO	0.00	0.00	0.00	0.00
1.2.8.3	ESTIMACIONES POR PÉRDIDA DE CUENTAS INCOBRABLES DE INGRESOS POR COBRAR A LARGO PLAZO	0.00	0.00	0.00	0.00
1.2.8.4	ESTIMACIONES POR PÉRDIDA DE CUENTAS INCOBRABLES DE PRÉSTAMOS OTORGADOS A LARGO PLAZO	0.00	0.00	0.00	0.00
1.2.8.9	ESTIMACIONES POR PÉRDIDA DE OTRAS CUENTAS INCOBRABLES A LARGO PLAZO	0.00	0.00	0.00	0.00
1.2.9	OTROS ACTIVOS NO CIRCULANTES	0.00	0.00	0.00	0.00
1.2.9.1	BIENES EN CONCESIÓN	0.00	0.00	0.00	0.00
1.2.9.2	BIENES EN ARRENDAMIENTO FINANCIERO	0.00	0.00	0.00	0.00
1.2.9.3	BIENES EN COMODATO	0.00	0.00	0.00	0.00
2	<b>PASIVO</b>	<b>54,523.14</b>	<b>247,004,069.93</b>	<b>248,834,806.50</b>	<b>1,885,059.71</b>
2.1	<b>PASIVO CIRCULANTE</b>	<b>54,523.14</b>	<b>247,004,069.93</b>	<b>248,834,806.50</b>	<b>1,885,059.71</b>
2.1.1	<b>CUENTAS POR PAGAR A CORTO PLAZO</b>	<b>30,204.64</b>	<b>247,002,491.33</b>	<b>248,803,355.64</b>	<b>1,831,068.95</b>
2.1.1.1	SERVICIOS PERSONALES POR PAGAR A CORTO PLAZO	0.00	89,400,931.14	89,470,488.67	69,557.53
2.1.1.2	PROVEEDORES POR PAGAR A CORTO PLAZO	5,234.38	92,801,341.13	93,124,405.19	328,298.44
2.1.1.3	CONTRATISTAS POR OBRAS PÚBLICAS POR PAGAR A CORTO PLAZO	0.00	23,069,212.55	23,474,328.97	405,116.42
2.1.1.4	PARTICIPACIONES Y APORTACIONES POR PAGAR A CORTO PLAZO	0.00	0.00	0.00	0.00
2.1.1.5	TRANSFERENCIAS OTORGADAS POR PAGAR A CORTO PLAZO	0.00	18,640,826.38	18,640,826.38	0.00
2.1.1.6	INTERESES, COMISIONES Y OTROS GASTOS DE LA DEUDA PÚBLICA POR PAGAR A CORTO PLAZO	0.00	0.00	0.00	0.00
2.1.1.7	RETENCIONES Y CONTRIBUCIONES POR PAGAR A CORTO PLAZO	24,776.25	18,038,998.76	18,097,494.03	83,271.52
2.1.1.8	DEVOLUCIONES DE LA LEY DE INGRESOS POR PAGAR A CORTO PLAZO	194.00	792,864.78	792,864.78	194.00
2.1.1.9	OTRAS CUENTAS POR PAGAR A CORTO PLAZO	0.01	4,258,316.59	5,202,947.62	944,631.04
2.1.2	<b>DOCUMENTOS POR PAGAR A CORTO PLAZO</b>	<b>0.00</b>	<b>0.00</b>	<b>0.00</b>	<b>0.00</b>
2.1.2.1	DOCUMENTOS COMERCIALES POR PAGAR A CORTO PLAZO	0.00	0.00	0.00	0.00
2.1.2.2	DOCUMENTOS CON CONTRATISTAS POR OBRAS PÚBLICAS POR PAGAR A CORTO PLAZO	0.00	0.00	0.00	0.00
2.1.2.9	OTROS DOCUMENTOS POR PAGAR A CORTO PLAZO	0.00	0.00	0.00	0.00
2.1.3	<b>PORCIÓN A CORTO PLAZO DE LA DEUDA PÚBLICA A LARGO PLAZO</b>	<b>0.00</b>	<b>0.00</b>	<b>0.00</b>	<b>0.00</b>
2.1.3.1	PORCIÓN A CORTO PLAZO DE LA DEUDA PÚBLICA INTERNA	0.00	0.00	0.00	0.00
2.1.3.2	PORCIÓN A CORTO PLAZO DE LA DEUDA PÚBLICA EXTERNA	0.00	0.00	0.00	0.00
2.1.3.3	PORCIÓN A CORTO PLAZO DE ARRENDAMIENTO FINANCIERO	0.00	0.00	0.00	0.00
2.1.4	<b>TÍTULOS Y VALORES A CORTO PLAZO</b>	<b>0.00</b>	<b>0.00</b>	<b>0.00</b>	<b>0.00</b>
2.1.4.1	TÍTULOS Y VALORES DE LA DEUDA PÚBLICA INTERNA A CORTO PLAZO	0.00	0.00	0.00	0.00
2.1.4.2	TÍTULOS Y VALORES DE LA DEUDA PÚBLICA EXTERNA A CORTO PLAZO	0.00	0.00	0.00	0.00
2.1.5	<b>PASIVOS DIFERIDOS A CORTO PLAZO</b>	<b>0.00</b>	<b>0.00</b>	<b>0.00</b>	<b>0.00</b>
2.1.5.1	INGRESOS COBRADOS POR ADELANTADO A CORTO PLAZO	0.00	0.00	0.00	0.00
2.1.5.2	INTERESES COBRADOS POR ADELANTADO A CORTO PLAZO	0.00	0.00	0.00	0.00
2.1.5.9	OTROS PASIVOS DIFERIDOS A CORTO PLAZO	0.00	0.00	0.00	0.00
2.1.6	<b>FONDOS Y BIENES DE TERCEROS EN GARANTÍA Y/O ADMINISTRACIÓN A CORTO PLAZO</b>	<b>0.00</b>	<b>0.00</b>	<b>0.00</b>	<b>0.00</b>
2.1.6.1	FONDOS EN GARANTÍA A CORTO PLAZO	0.00	0.00	0.00	0.00
2.1.6.2	FONDOS EN ADMINISTRACIÓN A CORTO PLAZO	0.00	0.00	0.00	0.00
2.1.6.3	FONDOS CONTINGENTES A CORTO PLAZO	0.00	0.00	0.00	0.00
2.1.6.4	FONDOS DE FIDEICOMISOS, MANDATOS Y CONTRATOS ANÁLOGOS A CORTO PLAZO	0.00	0.00	0.00	0.00
2.1.6.5	OTROS FONDOS DE TERCEROS EN GARANTÍA Y/O ADMINISTRACIÓN A CORTO PLAZO	0.00	0.00	0.00	0.00
2.1.6.6	VALORES Y BIENES EN GARANTÍA A CORTO PLAZO	0.00	0.00	0.00	0.00
2.1.7	<b>PROVISIONES A CORTO PLAZO</b>	<b>0.00</b>	<b>0.00</b>	<b>0.00</b>	<b>0.00</b>
2.1.7.1	PROVISIÓN PARA DEMANDAS Y JUICIOS A CORTO PLAZO	0.00	0.00	0.00	0.00
2.1.7.2	PROVISIÓN PARA CONTINGENCIAS A CORTO PLAZO	0.00	0.00	0.00	0.00
2.1.7.9	OTRAS PROVISIONES A CORTO PLAZO	0.00	0.00	0.00	0.00
2.1.9	<b>OTROS PASIVOS A CORTO PLAZO</b>	<b>24,318.50</b>	<b>1,578.60</b>	<b>31,250.86</b>	<b>53,990.76</b>
2.1.9.1	INGRESOS POR CLASIFICAR	24,318.50	1,578.60	31,250.86	53,990.76
2.1.9.2	RECAUDACIÓN POR PARTICIPAR	0.00	0.00	0.00	0.00
2.1.9.9	OTROS PASIVOS CIRCULANTES	0.00	0.00	0.00	0.00
2.2	<b>PASIVO NO CIRCULANTE</b>	<b>0.00</b>	<b>0.00</b>	<b>0.00</b>	<b>0.00</b>
2.2.1	<b>CUENTAS POR PAGAR A LARGO PLAZO</b>	<b>0.00</b>	<b>0.00</b>	<b>0.00</b>	<b>0.00</b>
2.2.1.1	PROVEEDORES POR PAGAR A LARGO PLAZO	0.00	0.00	0.00	0.00
2.2.1.2	CONTRATISTAS POR OBRAS PÚBLICAS POR PAGAR A LARGO PLAZO	0.00	0.00	0.00	0.00
2.2.2	<b>DOCUMENTOS POR PAGAR A LARGO PLAZO</b>	<b>0.00</b>	<b>0.00</b>	<b>0.00</b>	<b>0.00</b>
2.2.2.1	DOCUMENTOS COMERCIALES POR PAGAR A LARGO PLAZO	0.00	0.00	0.00	0.00
2.2.2.2	DOCUMENTOS CON CONTRATISTAS POR OBRAS PÚBLICAS POR PAGAR A LARGO PLAZO	0.00	0.00	0.00	0.00
2.2.2.9	OTROS DOCUMENTOS POR PAGAR A LARGO PLAZO	0.00	0.00	0.00	0.00
2.2.3	<b>DEUDA PÚBLICA A LARGO PLAZO</b>	<b>0.00</b>	<b>0.00</b>	<b>0.00</b>	<b>0.00</b>
2.2.3.1	TÍTULOS Y VALORES DE LA DEUDA PÚBLICA INTERNA A LARGO PLAZO	0.00	0.00	0.00	0.00
2.2.3.2	TÍTULOS Y VALORES DE LA DEUDA PÚBLICA EXTERNA A LARGO PLAZO	0.00	0.00	0.00	0.00
2.2.3.3	PRÉSTAMOS DE LA DEUDA PÚBLICA INTERNA POR PAGAR A LARGO PLAZO	0.00	0.00	0.00	0.00
2.2.3.4	PRÉSTAMOS DE LA DEUDA PÚBLICA EXTERNA POR PAGAR A LARGO PLAZO	0.00	0.00	0.00	0.00
2.2.3.5	ARRENDAMIENTO FINANCIERO POR PAGAR A LARGO PLAZO	0.00	0.00	0.00	0.00
2.2.4	<b>PASIVOS DIFERIDOS A LARGO PLAZO</b>	<b>0.00</b>	<b>0.00</b>	<b>0.00</b>	<b>0.00</b>
2.2.4.1	CRÉDITOS DIFERIDOS A LARGO PLAZO	0.00	0.00	0.00	0.00
2.2.4.2	INTERESES COBRADOS POR ADELANTADO A LARGO PLAZO	0.00	0.00	0.00	0.00
2.2.4.9	OTROS PASIVOS DIFERIDOS A LARGO PLAZO	0.00	0.00	0.00	0.00
2.2.5	<b>FONDOS Y BIENES DE TERCEROS EN GARANTÍA Y/O ADMINISTRACIÓN A LARGO PLAZO</b>	<b>0.00</b>	<b>0.00</b>	<b>0.00</b>	<b>0.00</b>
2.2.5.1	FONDOS EN GARANTÍA A LARGO PLAZO	0.00	0.00	0.00	0.00
2.2.5.2	FONDOS EN ADMINISTRACIÓN A LARGO PLAZO	0.00	0.00	0.00	0.00
2.2.5.3	FONDOS CONTINGENTES A LARGO PLAZO	0.00	0.00	0.00	0.00
2.2.5.4	FONDOS DE FIDEICOMISOS, MANDATOS Y CONTRATOS ANÁLOGOS A LARGO PLAZO	0.00	0.00	0.00	0.00
2.2.5.5	OTROS FONDOS DE TERCEROS EN GARANTÍA Y/O ADMINISTRACIÓN A LARGO PLAZO	0.00	0.00	0.00	0.00
2.2.5.6	VALORES Y BIENES EN GARANTÍA A LARGO PLAZO	0.00	0.00	0.00	0.00



2.2.6	PROVISIONES A LARGO PLAZO	0.00	0.00	0.00	0.00
2.2.6.1	PROVISIÓN PARA DEMANDAS Y JUICIOS A LARGO PLAZO	0.00	0.00	0.00	0.00
2.2.6.2	PROVISIÓN PARA PENSIONES A LARGO PLAZO	0.00	0.00	0.00	0.00
2.2.6.3	PROVISIÓN PARA CONTINGENCIAS A LARGO PLAZO	0.00	0.00	0.00	0.00
2.2.6.9	OTRAS PROVISIONES A LARGO PLAZO	0.00	0.00	0.00	0.00
3	HACIENDA PÚBLICA/ PATRIMONIO	116,652,369.5	214,692,376.9	219,632,636.8	121,592,629.4
3.1	HACIENDA PÚBLICA/PATRIMONIO CONTRIBUIDO	26,035,379.15	0.00	0.00	26,035,379.15
	APORTACIONES	26,629,879.15	0.00	0.00	26,629,879.15
	DONACIONES DE CAPITAL	0.00	0.00	0.00	0.00
3.1.3	ACTUALIZACIÓN DE LA HACIENDA PÚBLICA/PATRIMONIO	-594,500.00	0.00	0.00	-594,500.00
3.2	HACIENDA PÚBLICA /PATRIMONIO GENERADO	90,616,990.35	214,692,376.90	219,632,636.77	95,557,250.22
3.2.1	RESULTADOS DEL EJERCICIO (AHORRO/ DESAHORRO)	0.00	214,692,376.90	219,632,636.77	4,940,396.87
3.2.2	RESULTADOS DE EJERCICIOS ANTERIORES	135,666,130.99	0.00	0.00	135,666,130.99
3.2.3	REVALÚOS	0.00	0.00	0.00	0.00
3.2.3.1	REVALÚO DE BIENES INMUEBLES	0.00	0.00	0.00	0.00
3.2.3.2	REVALÚO DE BIENES MUEBLES	0.00	0.00	0.00	0.00
3.2.3.3	REVALÚO DE BIENES INTANGIBLES	0.00	0.00	0.00	0.00
3.2.3.9	OTROS REVALÚOS	0.00	0.00	0.00	0.00
3.2.4	RESERVAS	0.00	0.00	0.00	0.00
3.2.4.1	RESERVAS DE PATRIMONIO	0.00	0.00	0.00	0.00
3.2.4.2	RESERVAS TERRITORIALES	0.00	0.00	0.00	0.00
3.2.4.3	RESERVAS POR CONTINGENCIAS	0.00	0.00	0.00	0.00
3.2.5	RECTIFICACIONES DE RESULTADOS DE EJERCICIOS ANTERIORES	-45,049,140.64	137.00	0.00	-45,049,277.64
3.2.5.1	CAMBIOS EN POLÍTICAS CONTABLES	55,818.81	0.00	0.00	55,818.81
3.2.5.2	CAMBIOS POR ERRORES CONTABLES	-45,104,959.45	137.00	0.00	-45,105,096.45
3.3	EXCESO O INSUFICIENCIA EN LA ACTUALIZACIÓN DE LA HACIENDA PÚBLICA/PATRIMONIO	0.00	0.00	0.00	0.00
3.3.1	RESULTADO POR POSICIÓN MONETARIA	0.00	0.00	0.00	0.00
3.3.2	RESULTADO POR TENENCIA DE ACTIVOS NO MONETARIOS	0.00	0.00	0.00	0.00
4	INGRESOS Y OTROS BENEFICIOS	0.00	219,632,636.77	219,632,636.77	0.00
4.1	INGRESOS DE GESTIÓN	0.00	51,360,700.05	51,360,700.05	0.00
4.1.1	IMPUESTOS	0.00	31,272,092.08	31,272,092.08	0.00
4.1.1.1	IMPUESTOS SOBRE LOS INGRESOS	0.00	0.00	0.00	0.00
4.1.1.2	IMPUESTOS SOBRE EL PATRIMONIO	0.00	26,166,286.70	26,166,286.70	0.00
4.1.1.3	IMPUESTOS SOBRE LA PRODUCCIÓN, EL CONSUMO Y LAS TRANSACCIONES	0.00	0.00	0.00	0.00
4.1.1.4	IMPUESTOS AL COMERCIO EXTERIOR	0.00	0.00	0.00	0.00
4.1.1.5	IMPUESTOS SOBRE NÓMINAS Y ASIMILABLES	0.00	0.00	0.00	0.00
4.1.1.6	IMPUESTOS ECOLÓGICOS	0.00	0.00	0.00	0.00
4.1.1.7	ACCESORIOS DE IMPUESTOS	0.00	4,425,951.88	4,425,951.88	0.00
4.1.1.8	IMPUESTOS NO COMPRENDIDOS EN LA LEY DE INGRESOS VIGENTE, CAUSADOS EN EJERCICIOS FISCALES ANTERIORES PENDIENTES DE LIQUIDACIÓN O PAGO	0.00	0.00	0.00	0.00
4.1.1.9	OTROS IMPUESTOS	0.00	679,853.50	679,853.50	0.00
4.1.2	CUOTAS Y APORTACIONES DE SEGURIDAD SOCIAL	0.00	0.00	0.00	0.00
4.1.2.1	APORTACIONES PARA FONDOS DE VIVIENDA	0.00	0.00	0.00	0.00
4.1.2.2	CUOTAS PARA LA SEGURIDAD SOCIAL	0.00	0.00	0.00	0.00
4.1.2.3	CUOTAS DE AHORRO PARA EL RETIRO	0.00	0.00	0.00	0.00
4.1.2.4	ACCESORIOS DE CUOTAS Y APORTACIONES DE SEGURIDAD SOCIAL	0.00	0.00	0.00	0.00
4.1.2.9	OTRAS CUOTAS Y APORTACIONES PARA LA SEGURIDAD SOCIAL	0.00	0.00	0.00	0.00
4.1.3	CONTRIBUCIONES DE MEJORAS	0.00	20,500.00	20,500.00	0.00
4.1.3.1	CONTRIBUCIONES DE MEJORAS POR OBRAS PÚBLICAS	0.00	20,500.00	20,500.00	0.00
4.1.3.2	CONTRIBUCIONES DE MEJORAS NO COMPRENDIDAS EN LA LEY DE INGRESOS VIGENTE, CAUSADAS EN EJERCICIOS FISCALES ANTERIORES PENDIENTES DE LIQUIDACIÓN O PAGO	0.00	0.00	0.00	0.00
4.1.4	DERECHOS	0.00	14,338,595.24	14,338,595.24	0.00
4.1.4.1	DERECHOS POR EL USO, GOCE, APROVECHAMIENTO O EXPLOTACIÓN DE BIENES DE DOMINIO PÚBLICO	0.00	0.00	0.00	0.00
4.1.4.2	DERECHOS A LOS HIDROCARBUROS (DEROGADA)	0.00	0.00	0.00	0.00
4.1.4.3	DERECHOS POR PRESTACIÓN DE SERVICIOS	0.00	10,108,675.64	10,108,675.64	0.00
4.1.4.4	ACCESORIOS DE DERECHOS	0.00	4,741.17	4,741.17	0.00
4.1.4.5	DERECHOS NO COMPRENDIDOS EN LA LEY DE INGRESOS VIGENTE, CAUSADOS EN EJERCICIOS FISCALES ANTERIORES PENDIENTES DE LIQUIDACIÓN O PAGO	0.00	0.00	0.00	0.00
4.1.4.9	OTROS DERECHOS	0.00	4,225,178.43	4,225,178.43	0.00
4.1.5	PRODUCTOS	0.00	274,632.27	274,632.27	0.00
4.1.5.1	PRODUCTOS	0.00	274,632.27	274,632.27	0.00
4.1.5.2	ENAJENACIÓN DE BIENES MUEBLES NO SUJETOS A SER INVENTARIADOS (DEROGADA)	0.00	0.00	0.00	0.00
4.1.5.3	ACCESORIOS DE PRODUCTOS (DEROGADA)	0.00	0.00	0.00	0.00
4.1.5.4	PRODUCTOS NO COMPRENDIDOS EN LA LEY DE INGRESOS VIGENTE, CAUSADOS EN EJERCICIOS FISCALES ANTERIORES PENDIENTES DE LIQUIDACIÓN O PAGO	0.00	0.00	0.00	0.00
4.1.5.9	OTROS PRODUCTOS QUE GENERAN INGRESOS CORRIENTES (DEROGADA)	0.00	0.00	0.00	0.00
4.1.6	APROVECHAMIENTOS	0.00	5,454,880.46	5,454,880.46	0.00
4.1.6.1	INCENTIVOS DERIVADOS DE LA COLABORACIÓN FISCAL (DEROGADA)	0.00	0.00	0.00	0.00
4.1.6.2	MULTAS	0.00	0.00	0.00	0.00
4.1.6.3	INDEMNIZACIONES	0.00	0.00	0.00	0.00
4.1.6.4	REINTEGROS	0.00	0.00	0.00	0.00
4.1.6.5	APROVECHAMIENTOS PROVENIENTES DE OBRAS PÚBLICAS	0.00	0.00	0.00	0.00
4.1.6.6	APROVECHAMIENTOS NO COMPRENDIDOS EN LA LEY DE INGRESOS VIGENTE, CAUSADOS EN EJERCICIOS FISCALES ANTERIORES PENDIENTES DE LIQUIDACIÓN O PAGO	0.00	0.00	0.00	0.00
4.1.6.7	APROVECHAMIENTOS POR APORTACIONES Y COOPERACIONES (DEROGADA)	0.00	0.00	0.00	0.00
4.1.6.8	ACCESORIOS DE APROVECHAMIENTOS	0.00	0.00	0.00	0.00
4.1.6.9	OTROS APROVECHAMIENTOS	0.00	5,454,880.46	5,454,880.46	0.00
4.1.7	INGRESOS POR VENTA DE BIENES Y PRESTACIÓN DE SERVICIOS	0.00	0.00	0.00	0.00
4.1.7.1	INGRESOS POR VENTA DE BIENES Y PRESTACIÓN DE SERVICIOS DE INSTITUCIONES PÚBLICAS DE SEGURIDAD SOCIAL	0.00	0.00	0.00	0.00
4.1.7.2	INGRESOS POR VENTA DE BIENES Y PRESTACIÓN DE SERVICIOS DE EMPRESAS PRODUCTIVAS DEL ESTADO	0.00	0.00	0.00	0.00
4.1.7.3	INGRESOS POR VENTA DE BIENES Y PRESTACIÓN DE SERVICIOS DE ENTIDADES PARAESTATALES Y FIDEICOMISOS NO EMPRESARIALES Y NO FINANCIEROS	0.00	0.00	0.00	0.00
4.1.7.4	INGRESOS POR VENTA DE BIENES Y PRESTACIÓN DE SERVICIOS DE ENTIDADES PARAESTATALES EMPRESARIALES NO FINANCIERAS CON PARTICIPACIÓN ESTATAL MAYORITARIA	0.00	0.00	0.00	0.00
4.1.7.5	INGRESOS POR VENTA DE BIENES Y PRESTACIÓN DE SERVICIOS DE ENTIDADES PARAESTATALES EMPRESARIALES FINANCIERAS MONETARIAS CON PARTICIPACIÓN ESTATAL MAYORITARIA	0.00	0.00	0.00	0.00


4.1.7.6	INGRESOS POR VENTA DE BIENES Y PRESTACIÓN DE SERVICIOS DE ENTIDADES PARAESTATALES EMPRESARIALES FINANCIERAS NO MONETARIAS CON PARTICIPACIÓN ESTATAL MAYORITARIA	0.00	0.00	0.00	0.00
4.1.7.7	INGRESOS POR VENTA DE BIENES Y PRESTACIÓN DE SERVICIOS DE FIDEICOMISOS FINANCIEROS PÚBLICOS CON PARTICIPACIÓN ESTATAL MAYORITARIA	0.00	0.00	0.00	0.00
4.1.7.8	INGRESOS POR VENTA DE BIENES Y PRESTACIÓN DE SERVICIOS DE LOS PODERES LEGISLATIVO Y JUDICIAL, Y DE LOS ÓRGANOS AUTÓNOMOS	0.00	0.00	0.00	0.00
	<b>INGRESOS NO COMPRENDIDOS EN LAS FRACCIONES DE LA LEY DE INGRESOS CAUSADOS EN EJERCICIOS FISCALES ANTERIORES PENDIENTES DE LIQUIDACIÓN O PAGO (DEROGADO)</b>	0.00	0.00	0.00	<b>0.00</b>
4.1.9.1	IMPUESTOS NO COMPRENDIDOS EN LAS FRACCIONES DE LA LEY DE INGRESOS CAUSADOS EN EJERCICIOS FISCALES ANTERIORES PENDIENTES DE LIQUIDACIÓN O PAGO (DEROGADA)	0.00	0.00	0.00	0.00
4.1.9.2	CONTRIBUCIONES DE MEJORAS, DERECHOS, PRODUCTOS Y APROVECHAMIENTOS NO COMPRENDIDOS EN LAS FRACCIONES DE LA LEY DE INGRESOS CAUSADOS EN EJERCICIOS FISCALES ANTERIORES PENDIENTES DE LIQUIDACIÓN O PAGO (DEROGADA)	0.00	0.00	0.00	0.00
4.2	<b>PARTICIPACIONES, APORTACIONES, CONVENIOS, INCENTIVOS DERIVADOS DE LA COLABORACIÓN FISCAL, FONDOS DISTINTOS DE APORTACIONES, TRANSFERENCIAS, ASIGNACIONES, SUBSIDIOS Y SUBVENCIONES, Y PENSIONES Y JUBILACIONES</b>	0.00	<b>168,271,936.72</b>	<b>168,271,936.72</b>	<b>0.00</b>
4.2.1	<b>PARTICIPACIONES, APORTACIONES, CONVENIOS, INCENTIVOS DERIVADOS DE LA COLABORACIÓN FISCAL Y FONDOS DISTINTOS DE APORTACIONES</b>	0.00	<b>168,271,936.72</b>	<b>168,271,936.72</b>	<b>0.00</b>
4.2.1.1	PARTICIPACIONES	0.00	93,157,918.74	93,157,918.74	0.00
4.2.1.2	APORTACIONES	0.00	71,805,422.48	71,805,422.48	0.00
4.2.1.3	CONVENIOS	0.00	1,351,147.50	1,351,147.50	0.00
4.2.1.4	INCENTIVOS DERIVADOS DE LA COLABORACIÓN FISCAL	0.00	0.00	0.00	0.00
4.2.1.5	FONDOS DISTINTOS DE APORTACIONES	0.00	1,957,448.00	1,957,448.00	0.00
4.2.2	<b>TRANSFERENCIAS, ASIGNACIONES, SUBSIDIOS Y SUBVENCIONES, Y PENSIONES Y JUBILACIONES</b>	0.00	<b>0.00</b>	<b>0.00</b>	<b>0.00</b>
4.2.2.1	TRANSFERENCIAS Y ASIGNACIONES	0.00	0.00	0.00	0.00
4.2.2.2	TRANSFERENCIAS DEL SECTOR PÚBLICO (DEROGADA)	0.00	0.00	0.00	0.00
4.2.2.3	SUBSIDIOS Y SUBVENCIONES	0.00	0.00	0.00	0.00
4.2.2.4	AYUDAS SOCIALES (DEROGADA)	0.00	0.00	0.00	0.00
4.2.2.5	PENSIONES Y JUBILACIONES	0.00	0.00	0.00	0.00
4.2.2.6	TRANSFERENCIAS DEL EXTERIOR (DEROGADA)	0.00	0.00	0.00	0.00
4.2.2.7	TRANSFERENCIAS DEL FONDO MEXICANO DEL PETRÓLEO PARA LA ESTABILIZACIÓN Y EL DESARROLLO	0.00	0.00	0.00	0.00
4.3	<b>OTROS INGRESOS Y BENEFICIOS</b>	0.00	<b>0.00</b>	<b>0.00</b>	<b>0.00</b>
4.3.1	<b>INGRESOS FINANCIEROS</b>	0.00	<b>0.00</b>	<b>0.00</b>	<b>0.00</b>
4.3.1.1	INTERESES GANADOS DE TÍTULOS, VALORES Y DEMÁS INSTRUMENTOS FINANCIEROS	0.00	0.00	0.00	0.00
4.3.1.9	OTROS INGRESOS FINANCIEROS	0.00	0.00	0.00	0.00
4.3.2	<b>INCREMENTO POR VARIACIÓN DE INVENTARIOS</b>	0.00	<b>0.00</b>	<b>0.00</b>	<b>0.00</b>
4.3.2.1	INCREMENTO POR VARIACIÓN DE INVENTARIOS DE MERCANCIAS PARA VENTA	0.00	0.00	0.00	0.00
4.3.2.2	INCREMENTO POR VARIACIÓN DE INVENTARIOS DE MERCANCIAS TERMINADAS	0.00	0.00	0.00	0.00
4.3.2.3	INCREMENTO POR VARIACIÓN DE INVENTARIOS DE MERCANCIAS EN PROCESO DE ELABORACIÓN	0.00	0.00	0.00	0.00
4.3.2.4	INCREMENTO POR VARIACIÓN DE INVENTARIOS DE MATERIAS PRIMAS, MATERIALES Y SUMINISTROS PARA PRODUCCIÓN	0.00	0.00	0.00	0.00
4.3.2.5	INCREMENTO POR VARIACIÓN DE ALMACÉN DE MATERIAS PRIMAS, MATERIALES Y SUMINISTROS DE CONSUMO	0.00	0.00	0.00	0.00
	<b>DISMINUCIÓN DEL EXCESO DE ESTIMACIONES POR PÉRDIDA O DETERIORO U OBSOLESCENCIA</b>	0.00	<b>0.00</b>	<b>0.00</b>	<b>0.00</b>
4.3.3.1	DISMINUCIÓN DEL EXCESO DE ESTIMACIONES POR PÉRDIDA O DETERIORO U OBSOLESCENCIA	0.00	0.00	0.00	0.00
4.3.4	<b>DISMINUCIÓN DEL EXCESO DE PROVISIONES</b>	0.00	<b>0.00</b>	<b>0.00</b>	<b>0.00</b>
4.3.4.1	DISMINUCIÓN DEL EXCESO DE PROVISIONES	0.00	0.00	0.00	0.00
4.3.9	<b>OTROS INGRESOS Y BENEFICIOS VARIOS</b>	0.00	<b>0.00</b>	<b>0.00</b>	<b>0.00</b>
4.3.9.1	OTROS INGRESOS DE EJERCICIOS ANTERIORES (DEROGADA)	0.00	0.00	0.00	0.00
4.3.9.2	BONIFICACIONES Y DESCUENTOS OBTENIDOS	0.00	0.00	0.00	0.00
4.3.9.3	DIFERENCIAS POR TIPO DE CAMBIO A FAVOR	0.00	0.00	0.00	0.00
4.3.9.4	DIFERENCIAS DE COTIZACIONES A FAVOR EN VALORES NEGOCIABLES	0.00	0.00	0.00	0.00
4.3.9.5	RESULTADO POR POSICIÓN MONETARIA	0.00	0.00	0.00	0.00
4.3.9.6	UTILIDADES POR PARTICIPACIÓN PATRIMONIAL	0.00	0.00	0.00	0.00
4.3.9.7	DIFERENCIAS POR REESTRUCTURACIÓN DE DEUDA PÚBLICA A FAVOR	0.00	0.00	0.00	0.00
4.3.9.9	OTROS INGRESOS Y BENEFICIOS VARIOS	0.00	0.00	0.00	0.00
5	<b>GASTOS Y OTRAS PERDIDAS</b>	0.00	<b>214,692,239.90</b>	<b>214,692,239.90</b>	<b>0.00</b>
5.1	<b>GASTOS DE FUNCIONAMIENTO</b>	0.00	<b>169,768,044.99</b>	<b>169,768,044.99</b>	<b>0.00</b>
5.1.1	<b>SERVICIOS PERSONALES</b>	0.00	<b>80,513,040.64</b>	<b>80,513,040.64</b>	<b>0.00</b>
5.1.1.1	REMUNERACIONES AL PERSONAL DE CARÁCTER PERMANENTE	0.00	70,415,092.00	70,415,092.00	0.00
5.1.1.2	REMUNERACIONES AL PERSONAL DE CARÁCTER TRANSITORIO	0.00	7,675,822.00	7,675,822.00	0.00
5.1.1.3	REMUNERACIONES ADICIONALES Y ESPECIALES	0.00	1,955,688.56	1,955,688.56	0.00
5.1.1.4	SEGURIDAD SOCIAL	0.00	466,438.08	466,438.08	0.00
5.1.1.5	OTRAS PRESTACIONES SOCIALES Y ECONÓMICAS	0.00	0.00	0.00	0.00
5.1.1.6	PAGO DE ESTÍMULOS A SERVIDORES PÚBLICOS	0.00	0.00	0.00	0.00
5.1.2	<b>MATERIALES Y SUMINISTROS</b>	0.00	<b>15,620,298.86</b>	<b>15,620,298.86</b>	<b>0.00</b>
5.1.2.1	MATERIALES DE ADMINISTRACIÓN, EMISIÓN DE DOCUMENTOS Y ARTÍCULOS OFICIALES	0.00	1,007,015.18	1,007,015.18	0.00
5.1.2.2	ALIMENTOS Y UTENSILIOS	0.00	578,823.46	578,823.46	0.00
5.1.2.3	MATERIAS PRIMAS Y MATERIALES DE PRODUCCIÓN Y COMERCIALIZACIÓN	0.00	0.00	0.00	0.00
5.1.2.4	MATERIALES Y ARTÍCULOS DE CONSTRUCCIÓN Y DE REPARACIÓN	0.00	2,469,472.52	2,469,472.52	0.00
5.1.2.5	PRODUCTOS QUÍMICOS, FARMACÉUTICOS Y DE LABORATORIO	0.00	114,007.49	114,007.49	0.00
5.1.2.6	COMBUSTIBLES, LUBRICANTES Y ADITIVOS	0.00	9,836,281.96	9,836,281.96	0.00
5.1.2.7	VESTUARIO, BLANCOS, PRENDAS DE PROTECCIÓN Y ARTÍCULOS DEPORTIVOS	0.00	128,565.06	128,565.06	0.00
5.1.2.8	MATERIALES Y SUMINISTROS PARA SEGURIDAD	0.00	5,724.04	5,724.04	0.00
5.1.2.9	HERRAMIENTAS, REFACCIONES Y ACCESORIOS MENORES	0.00	1,480,409.15	1,480,409.15	0.00
5.1.3	<b>SERVICIOS GENERALES</b>	0.00	<b>73,634,705.49</b>	<b>73,634,705.49</b>	<b>0.00</b>
5.1.3.1	SERVICIOS BÁSICOS	0.00	17,029,969.76	17,029,969.76	0.00
5.1.3.2	SERVICIOS DE ARRENDAMIENTO	0.00	36,485,755.69	36,485,755.69	0.00
5.1.3.3	SERVICIOS PROFESIONALES, CIENTÍFICOS Y TÉCNICOS Y OTROS SERVICIOS	0.00	1,294,033.71	1,294,033.71	0.00
5.1.3.4	SERVICIOS FINANCIEROS, BANCARIOS Y COMERCIALES	0.00	454,353.65	454,353.65	0.00
5.1.3.5	SERVICIOS DE INSTALACIÓN, REPARACIÓN, MANTENIMIENTO Y CONSERVACIÓN	0.00	857,630.04	857,630.04	0.00
5.1.3.6	SERVICIOS DE COMUNICACIÓN SOCIAL Y PUBLICIDAD	0.00	3,409,611.38	3,409,611.38	0.00
5.1.3.7	SERVICIOS DE TRASLADO Y VIÁTICOS	0.00	387,332.32	387,332.32	0.00
5.1.3.8	SERVICIOS OFICIALES	0.00	9,451,755.28	9,451,755.28	0.00
5.1.3.9	OTROS SERVICIOS GENERALES	0.00	4,264,263.66	4,264,263.66	0.00
5.2	<b>TRANSFERENCIAS, ASIGNACIONES, SUBSIDIOS Y OTRAS AYUDAS</b>	0.00	<b>21,898,316.79</b>	<b>21,898,316.79</b>	<b>0.00</b>
5.2.1	<b>TRANSFERENCIAS INTERNAS Y ASIGNACIONES AL SECTOR PÚBLICO</b>	0.00	<b>0.00</b>	<b>0.00</b>	<b>0.00</b>
5.2.1.1	ASIGNACIONES AL SECTOR PÚBLICO	0.00	0.00	0.00	0.00
5.2.1.2	TRANSFERENCIAS INTERNAS AL SECTOR PÚBLICO	0.00	0.00	0.00	0.00


5.2.2	TRANSFERENCIAS AL RESTO DEL SECTOR PÚBLICO	0.00	0.00	0.00	0.00
5.2.2.1	TRANSFERENCIAS A ENTIDADES PARAESTATALES	0.00	0.00	0.00	0.00
5.2.2.2	TRANSFERENCIAS A ENTIDADES FEDERATIVAS Y MUNICIPIOS	0.00	0.00	0.00	0.00
5.2.3	SUBSIDIOS Y SUBVENCIONES	0.00	4,152,122.52	4,152,122.52	0.00
5.2.3.1	SUBSIDIOS	0.00	4,152,122.52	4,152,122.52	0.00
5.2.3.2	SUBVENCIONES	0.00	0.00	0.00	0.00
5.2.4	AYUDAS SOCIALES	0.00	7,626,486.27	7,626,486.27	0.00
5.2.4.1	AYUDAS SOCIALES A PERSONAS	0.00	5,115,191.30	5,115,191.30	0.00
5.2.4.2	BECAS	0.00	122,040.00	122,040.00	0.00
5.2.4.3	AYUDAS SOCIALES A INSTITUCIONES	0.00	827,625.00	827,625.00	0.00
5.2.4.4	AYUDAS SOCIALES POR DESASTRES NATURALES Y OTROS SINIESTROS	0.00	1,561,629.97	1,561,629.97	0.00
5.2.5	PENSIONES Y JUBILACIONES	0.00	10,119,708.00	10,119,708.00	0.00
5.2.5.1	PENSIONES	0.00	933,789.00	933,789.00	0.00
5.2.5.2	JUBILACIONES	0.00	7,909,108.00	7,909,108.00	0.00
5.2.5.9	OTRAS PENSIONES Y JUBILACIONES	0.00	1,276,811.00	1,276,811.00	0.00
5.2.6	TRANSFERENCIAS A FIDEICOMISOS, MANDATOS Y CONTRATOS ANÁLOGOS	0.00	0.00	0.00	0.00
5.2.6.1	TRANSFERENCIAS A FIDEICOMISOS, MANDATOS Y CONTRATOS ANÁLOGOS AL GOBIERNO	0.00	0.00	0.00	0.00
5.2.6.2	TRANSFERENCIAS A FIDEICOMISOS, MANDATOS Y CONTRATOS ANÁLOGOS A ENTIDADES PARAESTATALES	0.00	0.00	0.00	0.00
5.2.7	TRANSFERENCIAS A LA SEGURIDAD SOCIAL	0.00	0.00	0.00	0.00
5.2.7.1	TRANSFERENCIAS POR OBLIGACIONES DE LEY	0.00	0.00	0.00	0.00
5.2.8	DONATIVOS	0.00	0.00	0.00	0.00
5.2.8.1	DONATIVOS A INSTITUCIONES SIN FINES DE LUCRO	0.00	0.00	0.00	0.00
5.2.8.2	DONATIVOS A ENTIDADES FEDERATIVAS Y MUNICIPIOS	0.00	0.00	0.00	0.00
5.2.8.3	DONATIVOS A FIDEICOMISO, MANDATOS Y CONTRATOS ANÁLOGOS PRIVADOS	0.00	0.00	0.00	0.00
5.2.8.4	DONATIVOS A FIDEICOMISO, MANDATOS Y CONTRATOS ANÁLOGOS ESTATALES	0.00	0.00	0.00	0.00
5.2.8.5	DONATIVOS INTERNACIONALES	0.00	0.00	0.00	0.00
5.2.9	TRANSFERENCIAS AL EXTERIOR	0.00	0.00	0.00	0.00
5.2.9.1	TRANSFERENCIAS AL EXTERIOR A GOBIERNOS EXTRANJEROS Y ORGANISMOS INTERNACIONALES	0.00	0.00	0.00	0.00
5.2.9.2	TRANSFERENCIAS AL SECTOR PRIVADO EXTERNO	0.00	0.00	0.00	0.00
5.3	PARTICIPACIONES Y APORTACIONES	0.00	0.00	0.00	0.00
5.3.1	PARTICIPACIONES	0.00	0.00	0.00	0.00
5.3.1.1	PARTICIPACIONES DE LA FEDERACIÓN A ENTIDADES FEDERATIVAS Y MUNICIPIOS	0.00	0.00	0.00	0.00
5.3.1.2	PARTICIPACIONES DE LAS ENTIDADES FEDERATIVAS A LOS MUNICIPIOS	0.00	0.00	0.00	0.00
5.3.2	APORTACIONES	0.00	0.00	0.00	0.00
5.3.2.1	APORTACIONES DE LA FEDERACIÓN A ENTIDADES FEDERATIVAS Y MUNICIPIOS	0.00	0.00	0.00	0.00
5.3.2.2	APORTACIONES DE LAS ENTIDADES FEDERATIVAS A LOS MUNICIPIOS	0.00	0.00	0.00	0.00
5.3.3	CONVENIOS	0.00	0.00	0.00	0.00
5.3.3.1	CONVENIOS DE REASIGNACIÓN	0.00	0.00	0.00	0.00
5.3.3.2	CONVENIOS DE DESCENTRALIZACIÓN Y OTROS	0.00	0.00	0.00	0.00
5.4	INTERESES, COMISIONES Y OTROS GASTOS DE LA DEUDA PÚBLICA	0.00	0.00	0.00	0.00
5.4.1	INTERESES DE LA DEUDA PÚBLICA	0.00	0.00	0.00	0.00
5.4.1.1	INTERESES DE LA DEUDA PÚBLICA INTERNA	0.00	0.00	0.00	0.00
5.4.1.2	INTERESES DE LA DEUDA PÚBLICA EXTERNA	0.00	0.00	0.00	0.00
5.4.2	COMISIONES DE LA DEUDA PÚBLICA	0.00	0.00	0.00	0.00
5.4.2.1	COMISIONES DE LA DEUDA PÚBLICA INTERNA	0.00	0.00	0.00	0.00
5.4.2.2	COMISIONES DE LA DEUDA PÚBLICA EXTERNA	0.00	0.00	0.00	0.00
5.4.3	GASTOS DE LA DEUDA PÚBLICA	0.00	0.00	0.00	0.00
5.4.3.1	GASTOS DE LA DEUDA PÚBLICA INTERNA	0.00	0.00	0.00	0.00
5.4.3.2	GASTOS DE LA DEUDA PÚBLICA EXTERNA	0.00	0.00	0.00	0.00
5.4.4	COSTO POR COBERTURAS	0.00	0.00	0.00	0.00
5.4.4.1	COSTO POR COBERTURAS	0.00	0.00	0.00	0.00
5.4.5	APOYOS FINANCIEROS	0.00	0.00	0.00	0.00
5.4.5.1	APOYOS FINANCIEROS A INTERMEDIARIOS	0.00	0.00	0.00	0.00
5.4.5.2	APOYO FINANCIEROS A AHORRADORES Y DEUDORES DEL SISTEMA FINANCIERO NACIONAL	0.00	0.00	0.00	0.00
5.5	OTROS GASTOS Y PERDIDAS EXTRAORDINARIAS	0.00	46,798.00	46,798.00	0.00
5.5.1	ESTIMACIONES, DEPRECIACIONES, DETERIOROS, OBSOLESCENCIA Y AMORTIZACIONES	0.00	0.00	0.00	0.00
5.5.1.1	ESTIMACIONES POR PÉRDIDA O DETERIORO DE ACTIVOS CIRCULANTES	0.00	0.00	0.00	0.00
5.5.1.2	ESTIMACIONES POR PÉRDIDA O DETERIORO DE ACTIVO NO CIRCULANTE	0.00	0.00	0.00	0.00
5.5.1.3	DEPRECIACIÓN DE BIENES INMUEBLES	0.00	0.00	0.00	0.00
5.5.1.4	DEPRECIACIÓN DE INFRAESTRUCTURA	0.00	0.00	0.00	0.00
5.5.1.5	DEPRECIACIÓN DE BIENES MUEBLES	0.00	0.00	0.00	0.00
5.5.1.6	DETERIORO DE LOS ACTIVOS BIOLÓGICOS	0.00	0.00	0.00	0.00
5.5.1.7	AMORTIZACIÓN DE ACTIVOS INTANGIBLES	0.00	0.00	0.00	0.00
5.5.1.8	DISMINUCIÓN DE BIENES POR PÉRDIDA, OBSOLESCENCIA Y DETERIORO	0.00	0.00	0.00	0.00
5.5.2	PROVISIONES	0.00	0.00	0.00	0.00
5.5.2.1	PROVISIONES DE PASIVOS A CORTO PLAZO	0.00	0.00	0.00	0.00
5.5.2.2	PROVISIONES DE PASIVOS A LARGO PLAZO	0.00	0.00	0.00	0.00
5.5.3	DISMINUCIÓN DE INVENTARIOS	0.00	0.00	0.00	0.00
5.5.3.1	DISMINUCIÓN DE INVENTARIOS DE MERCANCIAS PARA VENTA	0.00	0.00	0.00	0.00
5.5.3.2	DISMINUCIÓN DE INVENTARIOS DE MERCANCIAS TERMINADAS	0.00	0.00	0.00	0.00
5.5.3.3	DISMINUCIÓN DE INVENTARIOS DE MERCANCIAS EN PROCESO DE ELABORACIÓN	0.00	0.00	0.00	0.00
5.5.3.4	DISMINUCIÓN DE INVENTARIOS DE MATERIAS PRIMAS, MATERIALES Y SUMINISTROS PARA PRODUCCIÓN	0.00	0.00	0.00	0.00
5.5.3.5	DISMINUCIÓN DE ALMACÉN DE MATERIALES Y SUMINISTROS DE CONSUMO	0.00	0.00	0.00	0.00
5.5.4	AUMENTO POR INSUFICIENCIA DE ESTIMACIONES POR PÉRDIDA O DETERIORO U OBSOLESCENCIA	0.00	0.00	0.00	0.00
5.5.4.1	AUMENTO POR INSUFICIENCIA DE ESTIMACIONES POR PÉRDIDA O DETERIORO U OBSOLESCENCIA	0.00	0.00	0.00	0.00
5.5.5	AUMENTO POR INSUFICIENCIA DE PROVISIONES	0.00	0.00	0.00	0.00
5.5.5.1	AUMENTO POR INSUFICIENCIA DE PROVISIONES	0.00	0.00	0.00	0.00
5.5.9	OTROS GASTOS	0.00	46,798.00	46,798.00	0.00
5.5.9.1	GASTOS DE EJERCICIOS ANTERIORES	0.00	0.00	0.00	0.00
5.5.9.2	PÉRDIDAS POR RESPONSABILIDADES	0.00	0.00	0.00	0.00
5.5.9.3	BONIFICACIONES Y DESCUENTOS OTORGADOS	0.00	0.00	0.00	0.00
5.5.9.4	DIFERENCIAS POR TIPO DE CAMBIO NEGATIVAS	0.00	0.00	0.00	0.00
5.5.9.5	DIFERENCIAS DE COTIZACIONES NEGATIVAS EN VALORES NEGOCIABLES	0.00	0.00	0.00	0.00
5.5.9.6	RESULTADO POR POSICIÓN MONETARIA	0.00	0.00	0.00	0.00
5.5.9.7	PÉRDIDAS POR PARTICIPACIÓN PATRIMONIAL	0.00	0.00	0.00	0.00
5.5.9.8	DIFERENCIAS POR REESTRUCTURACIÓN DE DEUDA PÚBLICA NEGATIVAS	0.00	0.00	0.00	0.00

5.5.9.9	OTROS GASTOS VARIOS	0.00	46,798.00	46,798.00	0.00
5.6	INVERSIÓN PÚBLICA	0.00	22,979,080.12	22,979,080.12	0.00
5.6.1	INVERSIÓN PÚBLICA NO CAPITALIZABLE	0.00	22,979,080.12	22,979,080.12	0.00
5.6.1.1	CONSTRUCCIÓN EN BIENES NO CAPITALIZABLE	0.00	22,979,080.12	22,979,080.12	0.00
7	CUENTAS DE ORDEN CONTABLES	0.00	0.00	0.00	0.00
7.1	VALORES	0.00	0.00	0.00	0.00
7.1.1	VALORES EN CUSTODIA	0.00	0.00	0.00	0.00
	CUSTODIA DE VALORES	0.00	0.00	0.00	0.00
	INSTRUMENTOS DE CRÉDITO PRESTADOS A FORMADORES DE MERCADO	0.00	0.00	0.00	0.00
7.1.4	PRÉSTAMO DE INSTRUMENTOS DE CRÉDITO A FORMADORES DE MERCADO Y SU GARANTÍA	0.00	0.00	0.00	0.00
7.1.5	INSTRUMENTOS DE CRÉDITO RECIBIDOS EN GARANTÍA DE LOS FORMADORES DE MERCADO	0.00	0.00	0.00	0.00
7.1.6	GARANTÍA DE CRÉDITOS RECIBIDOS DE LOS FORMADORES DE MERCADO	0.00	0.00	0.00	0.00
7.2	EMISION DE OBLIGACIONES	0.00	0.00	0.00	0.00
7.2.1	AUTORIZACIÓN PARA LA EMISIÓN DE BONOS, TÍTULOS Y VALORES DE LA DEUDA PÚBLICA INTERNA	0.00	0.00	0.00	0.00
7.2.2	AUTORIZACIÓN PARA LA EMISIÓN DE BONOS, TÍTULOS Y VALORES DE LA DEUDA PÚBLICA EXTERNA	0.00	0.00	0.00	0.00
7.2.3	EMISIONES AUTORIZADAS DE LA DEUDA PÚBLICA INTERNA Y EXTERNA	0.00	0.00	0.00	0.00
7.2.4	SUSCRIPCIÓN DE CONTRATOS DE PRÉSTAMOS Y OTRAS OBLIGACIONES DE LA DEUDA PÚBLICA INTERNA	0.00	0.00	0.00	0.00
7.2.5	SUSCRIPCIÓN DE CONTRATOS DE PRÉSTAMOS Y OTRAS OBLIGACIONES DE LA DEUDA PÚBLICA EXTERNA	0.00	0.00	0.00	0.00
7.2.6	CONTRATOS DE PRÉSTAMOS Y OTRAS OBLIGACIONES DE LA DEUDA PÚBLICA INTERNA Y EXTERNA	0.00	0.00	0.00	0.00
7.3	AVALES Y GARANTÍAS	0.00	0.00	0.00	0.00
7.3.1	AVALES AUTORIZADOS	0.00	0.00	0.00	0.00
7.3.2	AVALES FIRMADOS	0.00	0.00	0.00	0.00
7.3.3	FIANZAS Y GARANTÍAS RECIBIDAS POR DEUDAS A COBRAR	0.00	0.00	0.00	0.00
7.3.4	FIANZAS Y GARANTÍAS RECIBIDAS	0.00	0.00	0.00	0.00
7.3.5	FIANZAS OTORGADAS PARA RESPALDAR OBLIGACIONES NO FISCALES DEL GOBIERNO	0.00	0.00	0.00	0.00
7.3.6	FIANZAS OTORGADAS DEL GOBIERNO PARA RESPALDAR OBLIGACIONES NO FISCALES	0.00	0.00	0.00	0.00
7.4	JUICIOS	0.00	0.00	0.00	0.00
7.4.1	DEMANDAS JUDICIAL EN PROCESO DE RESOLUCIÓN	0.00	0.00	0.00	0.00
7.4.2	RESOLUCIÓN DE DEMANDAS EN PROCESO JUDICIAL	0.00	0.00	0.00	0.00
7.5	INVERSIÓN MEDIANTE PROYECTOS PARA PRESTACION DE SERVICIOS (PPS) Y SIMILARES	0.00	0.00	0.00	0.00
7.5.1	CONTRATOS PARA INVERSIÓN MEDIANTE PROYECTOS PARA PRESTACIÓN DE SERVICIOS (PPS) Y SIMILARES	0.00	0.00	0.00	0.00
7.5.2	INVERSIÓN PÚBLICA CONTRATADA MEDIANTE PROYECTOS PARA PRESTACIÓN DE SERVICIOS (PPS) Y SIMILARES	0.00	0.00	0.00	0.00
7.6	BIENES EN CONCESIONADOS O EN COMODATO	0.00	0.00	0.00	0.00
7.6.1	BIENES BAJO CONTRATO EN CONCESIÓN	0.00	0.00	0.00	0.00
7.6.2	CONTRATO DE CONCESIÓN POR BIENES	0.00	0.00	0.00	0.00
7.6.3	BIENES BAJO CONTRATO EN COMODATO	0.00	0.00	0.00	0.00
7.6.4	CONTRATO DE COMODATO POR BIENES	0.00	0.00	0.00	0.00

Bajo protesta de decir verdad declaramos que los Estados Financieros y sus notas, son razonablemente correctos y son responsabilidad del emisor.

  
 Lic. Tania Vanessa Flores Guerra  
 Presidenta Municipal

  
 Ing. Eduardo Ramon Aguirre Ramos  
 Dir. Contabilidad Gubernamental

  
 C.P. Victor Manuel Hernandez Obregon  
 Tesorero Municipal

CÓDIGO	CUENTA CONTABLE	SALDO INICIAL	CARGOS	ABONOS	SALDO FINAL
8	CUENTAS DE ORDEN PRESUPUESTARIAS	0.00	2,813,399,257.75	2,813,399,257.75	0.00
	LEY DE INGRESOS	0.00	765,127,018.27	765,127,018.27	0.00
	LEY DE INGRESOS ESTIMADA	0.00	212,259,437.35	0.00	212,259,437.35
8.1.2	LEY DE INGRESOS POR EJECUTAR	0.00	272,747,190.75	272,747,190.75	0.00
8.1.3	MODIFICACIONES A LA LEY DE INGRESOS ESTIMADA	0.00	60,487,753.40	53,114,553.98	7,373,199.42
8.1.4	LEY DE INGRESOS DEVENGADA	0.00	219,632,636.77	219,632,636.77	0.00
8.1.5	LEY DE INGRESOS RECAUDADA	0.00	0.00	219,632,636.77	219,632,636.77
8.2	PRESUPUESTO DE EGRESOS	0.00	2,048,272,239.48	2,048,272,239.48	0.00
8.2.1	PRESUPUESTO DE EGRESOS APROBADO	0.00	0.00	212,259,437.35	212,259,437.35
8.2.2	PRESUPUESTO DE EGRESOS POR EJERCER	0.00	718,234,563.89	677,035,627.72	41,198,936.17
8.2.3	MODIFICACIONES AL PRESUPUESTO DE EGRESOS APROBADO	0.00	433,239,378.07	505,975,126.54	72,735,748.47
8.2.4	PRESUPUESTO DE EGRESOS COMPROMETIDO	0.00	243,796,249.65	217,942,064.77	25,854,184.88
8.2.5	PRESUPUESTO DE EGRESOS DEVENGADO	0.00	217,942,064.77	217,942,064.77	0.00
8.2.6	PRESUPUESTO DE EGRESOS EJERCIDO	0.00	217,942,064.77	217,117,918.33	824,146.44
8.2.7	PRESUPUESTO DE EGRESOS PAGADO	0.00	217,117,918.33	0.00	217,117,918.33

Bajo protesta de decir verdad declaramos que los Estados Financieros y sus notas, son razonablemente correctos y son responsabilidad del emisor.


Lic. Tania Vanessa Flores Guerra  
Presidenta Municipal

Ing. Eduardo Ramon Aguirre Ramos  
Dir. Contabilidad Gubernamental

C.P. Victor Manuel Hernandez Obregon  
Tesorero Municipal

## **INFORMACIÓN CONTABLE**

### **s). - INFORME O DICTAMEN DE LOS PROFESIONALES DE AUDITORIA INDEPENDIENTES**



**INFORME DE AUDITORES INDEPENDIENTES**

**Al H. Ayuntamiento de Múzquiz, Coahuila.**

**C.P. Manuel Ramírez Briones**  
Auditor Superior del Estado de Coahuila

**Revisión del Informe de Avance de Gestión Financiera. –**

Hemos auditado los estados financieros del **Municipio de Múzquiz, Coahuila**, que comprenden el estado de situación financiera al 31 de diciembre de 2022; el estado de actividades del 1ero. de octubre al 31 de diciembre de 2022, estado de variación en la hacienda pública, estado de cambios en la situación financiera, estado de flujos de efectivo, estado analítico del activo, estado analítico de la deuda y otros pasivos, correspondientes al ejercicio terminado en dicha fecha, así como las notas explicativas de los estados financieros (desglose, memoria y gestión administrativa) que incluyen un resumen de las políticas contables significativas.

Nuestra responsabilidad consiste en informar el resultado parcial o avance de nuestra auditoría, ya que la revisión integral se considera por todo el ejercicio 2022.

**Resultado parcial de la auditoría financiera**

- Se verificó que los saldos finales de los géneros de Activo, Pasivo y Hacienda Pública/Patrimonio al 30 de septiembre de 2022, coincidieran con los iniciales al 01 de octubre de 2022. No se determinaron diferencias.
- Revisamos y comprobamos que, en el informe de Avance de Gestión Financiera, la información contable correspondiente al cuarto trimestre de 2022 cumpliera con el contenido de las Reglas de Presentación que emite trimestralmente la Auditoría Superior de Estado de Coahuila.
- El municipio no calculó y no registró la depreciación y amortización de los bienes muebles, inmuebles e intangibles, respectivamente, tal y como lo disponen las Reglas Específicas del Registro y Valoración del Activo emitidas por el CONAC.
- Llevamos a cabo la revisión en forma selectiva de la documentación que forma parte de las operaciones realizadas y registradas en la contabilidad, de los rubros de efectivo y equivalentes, construcción en bienes no capitalizables, otros gastos varios, participaciones

y aportaciones, servicios profesionales, servicios oficiales y ayudas sociales a personas. Como resultado de nuestra revisión se emitió informe de observaciones correspondiente.

- El 20 de enero de 2023 el Servicio de Administración Tributaria (SAT) emitió Opinión de cumplimiento de obligaciones fiscales en sentido POSITIVO. La opinión no es una constancia del correcto entero de los impuestos declarados, para lo cual el SAT se reserva sus facultades de verificación prevista en el Código Fiscal de la Federación.

### **Bases de la preparación y Párrafo de énfasis**

Los estados financieros han sido preparados por la Administración de la entidad sobre la base de Normas Contables Gubernamentales, para cumplir con los requerimientos normativos y gubernamentales a que está sujeta la entidad y para ser integrados en el Informe de Avance de Gestión Financiera del cuarto trimestre de 2022, los cuales están presentados en los formatos que para tal efecto fueron establecidos por el Consejo Nacional de Armonización Contable (CONAC) consecuentemente, estos pueden no ser apropiados para otra finalidad.

### **Otra Cuestión**

Los estados financieros del *Municipio de Múzquiz, Coahuila*, al 31 de diciembre de 2021 fueron auditados por otro despacho de auditores emitido una opinión con salvedades sobre dichos estados financieros el 08 de abril de 2022.

### **Responsabilidades de la dirección y de los responsables del gobierno de la entidad en relación con los estados financieros**

La dirección es responsable de la preparación y presentación razonable de los estados financieros adjuntos de conformidad con la Ley General de Contabilidad Gubernamental y los acuerdos normativos emitidos por el Consejo Nacional de Armonización Contable (CONAC), y del control interno que la dirección considere necesario para permitir la preparación de estados financieros contables libres de incorrección material, debida a fraude o error.

En la preparación de los estados financieros contables, la dirección es responsable de la valoración de la capacidad del ente público de existencia permanente, revelando, según corresponda, las cuestiones relacionadas con la existencia permanente y utilizando el postulado básico de contabilidad gubernamental existencia permanente excepto por disposición legal en la que se especifique lo contrario, o bien no exista otra alternativa realista.


Los responsables del gobierno del ente público son responsables de la supervisión del proceso de información financiera del ente.



**Responsabilidades del auditor en relación con la auditoría de los estados financieros.**

Nuestros objetivos son obtener una seguridad razonable de que los estados financieros contables en su conjunto están libres de incorrección material, debida a fraude o error, y emitir un informe parcial de la auditoría. Seguridad razonable es un alto grado de seguridad, pero no garantiza que una auditoría realizada de conformidad con las NPASNF y NIA, siempre detecte una incorrección material cuando existe. Las incorrecciones pueden deberse a fraude o error y se consideran materiales si, individualmente o de forma agregada, puede preverse razonablemente que influyan en las decisiones económicas que los usuarios toman basándose en los estados financieros.

**CARRALES CERVANTES Y CÍA., S.C.**

  
C.P.C. Pedro Luis Carrales Cervantes  
Cedula Profesional 171736

Saltillo, Coahuila 25 de enero de 2023

## **INFORMACIÓN CONTABLE**

**t). - ACTA DE CABILDO EN LA QUE SE HAGA  
CONSTAR LA PRESENTACION DEL INFORME  
DE AVANCE DE GESTIÓN FINANCIERA AL  
CUARTO TRIMESTRE DE 2022**



MELCHOR  
MÚZQUIZ  
PUEBLO MÁGICO

Exp SA/ ACTA NO. 59 /P5/ 23

Asunto:  
CERTIFICACION  
PUNTO DE ACUERDO

El suscrito **C.P. VICTOR MANUEL HERNANDEZ OBREGON**, Encargado del Despacho de la secretaría del R. Ayuntamiento de Múzquiz, Coahuila, de Zaragoza.

-----**CERTIFICA Y HACE CONSTAR**-----

Que con fecha 30 de enero del año dos mil veintitrés, se encuentra asentada la **SESIÓN EXTRAORDINARIA** de cabildo **NUMERO 59**, efectuada en el Salón de Usos Múltiples del Edificio de la Casa de la Cultura "Cap. Miguel de la Garza Falcón", designado como recinto, en la cual se acordó dentro del **PUNTO NUMERO CINCO** del orden del día se trató lo siguiente:

Presentación y en su caso aprobación del Dictamen de la Comisión de Hacienda, patrimonio y cuenta pública respecto al **AVANCE DE GESTION FINANCIERA** correspondiente al **CUARTO TRIMESTRE** del ejercicio fiscal 2022, de la Administración 2022-2024, presentado por la Comisión de Hacienda, Patrimonio y Cuenta Pública, y con el apoyo del Tesorero Municipal **C.P. VICTOR MANUEL HERNANDEZ OBREGON**

Para lo anterior, el encargado del Despacho de la Secretaría del R. Ayuntamiento del Municipio de Muzquiz, Coahuila **C.P. VICTOR MANUEL HERNANDEZ OBREGÓN**, dio instrucciones a la Comisión de Hacienda, Patrimonio y Cuenta Pública integrada por el Síndico de Mayoría **MARIO ALBERTO DAVALOS CARDENAS**, y la Síndico de Minoría **KARINA VERONICA GONZALEZ LOPEZ**, dar lectura íntegra al Dictamen respecto al Avance de Gestión Financiera Correspondiente al Cuarto Trimestre del ejercicio fiscal 2022; en virtud a ello toma la palabra el Regidor **MARIO ALBERTO AVALOS CARDENAS**, exponiendo lo siguiente:

**H. CABILDO DE LA ADMINISTRACION 2022-2024  
DEL MUNICIPIO DE MUZQUIZ,  
COAHUILA DE ZARAGOZA.  
P R E S E N T E.-**

**ASUNTO: DICTAMEN  
INFORME DE AVANCE DE  
GESTION FINANCIERA  
CUARTO TRIMESTRE 2022**

Los integrantes de la Comisión de Hacienda, Patrimonio y Cuenta Pública del R. Ayuntamiento del Municipio de Muzquiz, Coahuila de Zaragoza, con fundamento en las disposiciones establecidas en los artículos 9, 10, 11, 13, 14, 15 y 16 de la Ley de Rendición de Cuentas y Fiscalización para el Estado de Coahuila de Zaragoza; 338, 339, 340, 341 y

342 del del Código Financiero para los Municipios del Estado de Coahuila de Zaragoza; 102 fracción V numeral 6 y 7, 106 fracción IV, 106-A fracción II, 107, 112 fracciones II y IV y 129 fracción X del Código Municipal para el Estado de Coahuila de Zaragoza, presentamos ante éste Órgano Colegiado el Dictamen respecto del **INFORME DE AVANCE DE GESTION FINANCIERA CORRESPONDIENTE AL CUARTO TRIMESTRE DEL EJERCICIO 2022**, bajo los siguientes:

#### **ANTECEDENTES:**

I.- Con fecha 23 de Enero de 2023 el C. Tesorero Municipal C.P. Víctor Manuel Hernández Obregón, mediante oficio TMM-2023-0008 realizó invitación para el día 25 de Enero de 2023, a fin de presentar ante esta Comisión de Hacienda, Patrimonio y Cuenta Pública, el Informe de Avance de Gestión Financiera correspondiente al Cuarto Trimestre del Ejercicio 2022.

II.- Dos de los integrantes del a Comisión de Hacienda, Patrimonio y Cuenta Pública, sostuvimos una reunión el día 25 de Enero de 2023 en las instalaciones de la Tesorería Municipal, con los C. C. Tesorero Municipal C.P. Víctor Manuel Hernández Obregón, y el Director de Contabilidad Gubernamental, Ing. Eduardo Ramon Aguirre Ramos, con el fin de revisar, analizar y glosar todos los aspectos financieros y patrimoniales que muestran la actividad del Municipio de Múzquiz, Coahuila de Zaragoza durante el Cuarto Trimestre del ejercicio 2022.

III.- Que el Informe de Avance de Gestión Financiera para el Cuarto Trimestre del año 2022 contiene los siguientes apartados:

##### **1. Para los Municipios y sus Organismos Descentralizados.**

###### **I. Información contable:**

- a) Estado de situación financiera al 31 de diciembre de 2022; (comparativo al 31 de diciembre del ejercicio anterior)
- b) Estado de actividades del cuarto trimestre de 2022; (comparativo con el cuarto trimestre del ejercicio anterior)
- c) Estado de actividades acumulado del 01 de enero al 31 de diciembre de 2022; (comparativo con el periodo del 01 de enero al 31 de diciembre del ejercicio anterior)
- d) Estado de variación en la hacienda pública del cuarto trimestre de 2022;
- e) Estado de variación en la hacienda publica del 01 de enero al 31 de diciembre de 2022;
- f) Estado de cambios en la situación financiera del cuarto trimestre de 2022;
- g) Estado de cambios en la situación financiera del 01 de enero al 31 de diciembre de 2022;
- h) Estado de flujos de efectivo del cuarto trimestre de 2022; (comparativo con el cuarto trimestre del ejercicio anterior)

- i) Estado de flujos de efectivo del 01 de enero al 31 de diciembre de 2022; (comparativo con el ejercicio anterior)*
- j) Estado analítico del activo del cuarto trimestre de 2022;*
- k) Estado analítico del activo del 01 de enero al 31 de diciembre de 2022;*
- l) Estado analítico de la deuda y otros pasivos, del cuarto trimestre de 2022;*
- m) Estado analítico de la deuda y otros pasivos del 01 de enero al 31 de diciembre de 2022;*
- n) Notas de desglose a los estados financieros; (23 notas)*
- o) Notas de memoria a los estados financieros del 01 de enero al 31 de diciembre de 2022 de 2022; (2 notas)*
- p) Notas de gestión administrativa a los estados financieros del cuarto trimestre de 2022; (16 notas)*
- q) Balanza de comprobación detallada al cuarto nivel (cuenta) del cuarto trimestre de 2022, incluyendo las cuentas de orden contables y presupuestarias;*
- r) Balanza de comprobación detallada al cuarto nivel (cuenta), acumulada del 01 de enero al 31 de diciembre de 2022, incluyendo las cuentas de orden contable y presupuestarias;*
- s) Informe o dictamen de los profesionales de auditoría independientes o, en su caso, una declaratoria de los órganos internos de control, acerca de la situación que guarda el control interno, la situación financiera y el grado de colaboración de la entidad para el cumplimiento de los objetivos de la función de control gubernamental; y*
- t) Acta de Cabildo en la que se haga constar la presentación del Informe de Avance de Gestión Financiera correspondiente al cuarto trimestre de 2022 ante ese Órgano Municipal.*

## **II. Información presupuestaria**

- a) Estado analítico de ingresos, del que se derivará la presentación en clasificación económica, incluyendo los ingresos excedentes generados, del 01 de enero al 31 de diciembre de 2022;*
- b) Estado analítico de ingresos, del que se derivará la presentación en clasificación por fuentes de financiamiento, incluyendo los ingresos excedentes generados, del 01 de enero al 31 de diciembre de 2022;*
- c) Estado analítico de ingresos, del que se derivará la presentación en clasificación por rubros de ingresos, incluyendo los ingresos excedentes generados, del 01 de enero al 31 de diciembre de 2022;*



- d) Estado analítico del ejercicio del presupuesto de egresos del 01 de enero al 31 de diciembre de 2022, por clasificación administrativa;
- e) Estado analítico del ejercicio del presupuesto de egresos del 01 de enero al 31 de diciembre de 2022, por clasificación económica;
- f) Estado analítico del ejercicio del presupuesto de egresos del 01 de enero al 31 de diciembre de 2022, por clasificación por objeto del gasto; y
- g) Estado analítico del ejercicio del presupuesto de egresos del 01 de enero al 31 de diciembre de 2022, por clasificación funcional.

### **III. Información programática**

- a) El cumplimiento de los objetivos, metas y satisfacción de necesidades proyectados en los programas a cargo de la entidad de conformidad con los indicadores aprobados en los programas presupuestarios correspondientes;
- b) Presentar de forma particular el programa de seguridad pública (exclusivo para los municipios);
- c) Los resultados de la evaluación del desempeño de los programas municipales, así como los vinculados al ejercicio de los recursos federales que les hayan sido transferidos.

### **IV. Información adicional**

- a) La relación de bienes muebles que componen su patrimonio al 31 de diciembre de 2022, de conformidad con la estructura del formato emitido por el CONAC;
- b) La relación de bienes inmuebles que componen su patrimonio al 31 de diciembre de 2022, de conformidad con la estructura del formato emitido por el CONAC;
- c) El reporte de los esquemas bursátiles y de coberturas financieras del ente público; (formato libre)
- d) La información respecto al ejercicio y destino del gasto federalizado, así como respecto al reintegro de los recursos federales no devengados, correspondiente al cuarto trimestre de 2022, de conformidad con la estructura del formato emitido por el CONAC;
- e) El informe sobre la situación que guardan los proyectos de Asociaciones Público Privadas (APP) celebrados y licitados por entidades municipales al amparo de la Ley de Asociaciones Público-Privadas para el Estado de Coahuila de Zaragoza y el avance de los proyectos APP correspondientes, durante el cuarto trimestre de 2022; (formato libre)
- f) En alcance al primer párrafo de la regla primera, se solicita el archivo electrónico que permita su uso informático y facilite su procesamiento pudiendo utilizar formato .DBF o .BAK, que comprenderá la información del 01 de enero al 31 de diciembre de 2022;

g) El cuadernillo del Informe de Avance de Gestión Financiera, correspondiente al cuarto trimestre del ejercicio fiscal 2022 entregado al Congreso del Estado de Coahuila, deberá adjuntarse en archivo digital en formato PDF. Lo anterior sin perjuicio de lo señalado en la regla tercera, la cual establece que se deberá presentar la información en formato (Word y/o Excel);

h) Las conciliaciones bancarias de la totalidad de las cuentas propiedad de la entidad y sus respectivos anexos al 31 de diciembre de 2022, debidamente autorizadas por las autoridades correspondientes. La información deberá presentarse en archivo digital, ya sea en memoria extraíble (USB) o en disco compacto (CD); y

i) De manera impresa, el acuse generado por el software administrativo "Mirador Coahuila", correspondiente a la recepción de información digital del Informe de Avance de Gestión Financiera del cuarto trimestre del año 2022.

**V. Información derivada de la Ley de Disciplina Financiera de las Entidades Federativas y los Municipios**

a) Estado de situación financiera detallado al 31 de diciembre de 2022; (comparativo al 31 de diciembre del ejercicio anterior)

b) Informe analítico de la deuda pública y otros pasivos del 01 de enero al 31 de diciembre de 2022;

c) Informe analítico de obligaciones diferentes de financiamientos del 01 de enero al 31 de diciembre de 2022;

d) Balance presupuestario del 01 de enero al 31 de diciembre de 2022;

e) Estado analítico de ingresos detallado del 01 de enero al 31 de diciembre de 2022;

f) Estado analítico del ejercicio del presupuesto de egresos detallado del 01 de enero al 31 de diciembre de 2022, por clasificación por objeto del gasto;

g) Estado analítico del ejercicio del presupuesto de egresos detallado del 01 de enero al 31 de diciembre de 2022, por clasificación administrativa;

h) Estado analítico del ejercicio del presupuesto de egresos detallado del 01 de enero al 30 de septiembre de 2022, por clasificación funcional;

i) Estado analítico del ejercicio del presupuesto de egresos detallado del 01 de enero al 31 de diciembre de 2022, por clasificación de servicios personales por categoría;

j) El Municipio a través del tesorero municipal o su equivalente, reportará en los términos del artículo 6 de la Ley de Disciplina Financiera de las Entidades Federativas y los Municipios,



*el avance de las acciones, hasta en tanto se recupere el presupuesto sostenible de recursos disponibles, y en caso de que no le aplique deberá manifestarlo; (formato libre)*

*k) Informar la fuente de los ingresos con la que se haya pagado el nuevo gasto*

*(aumento o creación de gasto del Presupuesto de Egresos), distinguiendo el gasto etiquetado y no etiquetado; (formato libre) y*

*l) La información relativa al cumplimiento de los convenios celebrados, en términos del Capítulo IV de la Ley de Disciplina Financiera de las Entidades Federativas y los Municipios.*

Por lo anterior y,

#### **CONSIDERANDO:**

**Primero.-** Que el presente dictamen tiene su fundamento en lo dispuesto en el artículo 107 del Código Municipal para el Estado de Coahuila de Zaragoza.

**Segundo.-** Que esta Comisión de Hacienda, Patrimonio y Cuenta Pública está facultada para la elaboración y presentación del presente dictamen con fundamento en lo establecido en el artículo 112 fracción IV del Código Municipal para el Estado de Coahuila de Zaragoza.

**Tercero.-** Que procedimos al estudio y revisión de los Estados Financieros del Informe de Avance de Gestión Financiera correspondiente al Cuarto Trimestre del ejercicio 2022.

**Cuarto.-** Que se nos brindó por parte de la Tesorería Municipal todas las facilidades para conocer el origen y aplicación de los recursos, incidencias en el patrimonio y estado de la deuda pública, incluyendo los documentos, libros de ingresos y egresos de la Administración Pública Municipal, entregando a ésta Comisión toda la información solicitada, lo que facilita la labor de análisis y verificación de los movimientos contables generados durante Cuarto Trimestre 2022.

**Quinto.-** Que el Municipio elabora los Estados Financieros bajo los registros contables estipulados en la Ley General de Contabilidad Gubernamental y de conformidad con las Reglas de Presentación y contenido del Informe de Avance de Gestión Financiera correspondiente al Cuarto Trimestre del Ejercicio fiscal 2022 emitidas para tal efecto por la Auditoría Superior del Estado de Coahuila en los formatos emitidos por el CONAC.

**Sexto.-** Que una vez analizados todos los Estados Financieros del Informe de Avance de Gestión Financiera correspondiente al Cuarto Trimestre del ejercicio 2022, se obtienen los siguientes resultados:



## MUNICIPIO DE MÚZQUIZ, COAHUILA



Gobierno de  
**Múzquiz**  
2022-2024

### AVANCE DE GESTION FINANCIERA CUARTO TRIMESTRE EJERCICIO 2022



<b>INGRESOS</b>	<b>CUARTO TRIMESTRE 2022</b>
IMPUESTOS SOBRE PATRIMONIO	5,873,712.31
ACCESORIOS DE IMPUESTOS	1,622,888.53
OTROS IMPUESTOS	188,743.50
CONTRIBUCIONES DE MEJORA	-
DERECHOS POR PRESTACION DE SERVICIOS	2,300,187.52
OTROS DERECHOS	722,555.59
ACCESORIOS DE DERECHOS	97.18
PRODUCTOS	82,331.91
APROVECHAMIENTOS	2,593,737.30
PARTICIPACIONES	21,436,778.00
APORTACIONES	19,856,096.69
FONDOS DISTINTOS DE APORTACIONES	- 75,668.00
CONVENIO	1,351,147.50
<b>TOTAL INGRESOS</b>	<b>55,952,608.03</b>
<b>EGRESOS</b>	<b>CUARTO TRIMESTRE 2022</b>
SERVICIOS PERSONALES	23,052,966.78
MATERIALES Y SUMINISTROS	5,078,212.57
SERVICIOS GENERALES	22,659,420.50
TRANSFERENCIAS	7,969,301.26
INVERSIÓN PÚBLICA TERMINADA	-
BIENES MUEBLES, INMUEBLES	22,979,080.12
PARTICIPACIONES Y APORTACIONES	-
ESTIMACIONES, DEPRECIACIONES, DETERIOROS, OBSOLENCIAS Y AMORTIZACIONES; OTROS GASTOS	46,798.00
<b>TOTAL EGRESOS</b>	<b>81,785,779.23</b>
<b>RESULTADO DEL EJERCICIO (AHORRO/DESAHORRO)</b>	<b>- 25,833,171.20</b>





Ahora bien, la integración detallada de la Información Contable, Presupuestaria, Programática, Adicional y derivada de la Ley de Disciplina Financiera de las Entidades Federativas y los Municipios, se incluirá en el informe referido en los numeral I, II, III, IV y V del Avance de Gestión Financiera del Cuarto Trimestre del Ejercicio 2022.

Por lo anteriormente expuesto y fundado esta Comisión de Hacienda, Patrimonio y Cuenta Pública, llega a los siguientes:

#### ACUERDOS:

**Primero.-** Una vez presentado, analizado y discutido el Informe de Avance de Gestión Financiera correspondiente al Cuarto Trimestre 2022, fue sometido a votación de los integrantes de esta Comisión de Hacienda, Patrimonio y Cuenta Pública, quedando de la siguiente manera: un voto A FAVOR y un voto EN CONTRA derivado que el tercer integrante de la comisión se encuentra con Licencia del Encargo.

**Segundo.** - Túrnese a la Secretaría del Ayuntamiento el presente dictamen para su inclusión en el orden del día de la próxima Sesión de Cabildo.

**Tercero.-** Que una vez sometido a consideración del H. Cabildo, se envíe al H. Congreso del Estado de Coahuila de Zaragoza y a la Auditoria Superior del Estado de Coahuila.

**Cuarto.-** Que una vez integrado en su totalidad el Informe de Avance de Gestión Financiera correspondiente al Cuarto Trimestre del ejercicio 2022, se publique el Periódico Oficial del Estado de Coahuila y en la página oficial de internet [www.muzquiz.gob.mx](http://www.muzquiz.gob.mx), así como en la página oficial del ICAI.

Así lo acuerdan y lo firman al margen y al calce para debida constancia, los integrantes de la Comisión de Hacienda, Patrimonio y Cuenta Pública a los 25 días del mes de enero de 2023.

Una vez presentada la información del dictamen de la Comisión de Hacienda, Patrimonio y Cuenta Pública, por parte de la Comisión integrada por los Múncipes **MARIO ALBERTO DAVALOS CARDENAS**. - Sindico de Mayoría, y **KARINA VERONICA GONZALEZ LOPEZ** Sindico de Minoría, así como el apoyo del Tesorero Municipal **C.P. VICTOR MANUEL HERNANDEZ OBREGON**, en el cual expusieron cada una de las descripciones que conforman el **AVANCE DE GESTION FINANCIERA** correspondiente al **CUARTO TRIMESTRE** del ejercicio fiscal 2022, de la Administración



Gobierno de  
**Múzquiz**  
2022-2024



**MELCHOR  
MÚZQUIZ**  
**PUEBLO MÁGICO**

2022-2024, y no habiendo comentarios al respecto, el encargado del Despacho de la Secretaría del R. Ayuntamiento, - puso a consideración del H. Cabildo de la Administración 2022-2024, el **DICTAMEN** presentado por la Comisión de Hacienda, Patrimonio y Cuenta Pública, dando fe que, al ser cuestionados los ediles respecto al voto, resulto que **DOCE (12)** de los munícipes presentes emitieron **VOTOS A FAVOR**, y **1 (UN) VOTO EN CONTRA** por parte de la Regidora **PERLA AZUCENA MALDONADO VELAZQUEZ**.

**ACUERDO.** - Consecuente a lo anterior, la Secretaria del Ayuntamiento, declara que: "ha sido **APROBADO POR MAYORIA**" de los ediles, el Dictamen presentado por la Comisión de Hacienda, Patrimonio y Cuenta Pública, respecto al **AVANCE DE GESTION FINANCIERA** correspondiente al **CUARTO TRIMESTRE** del ejercicio fiscal 2022, de la Administración 2022-2024

En consecuencia, se ordena a la Secretaría del Ayuntamiento proceda a la certificación del acuerdo del presente punto del orden del día, a fin de que esta sea remitida al Congreso del Estado para su conocimiento, y a la Secretaría de Gobierno para la publicación correspondiente en el periódico oficial de la entidad.

Se expide la presente para los usos y fines legales que al interesado convengan en la Ciudad de Melchor Múzquiz, Coahuila, proceder, en los términos de la **Fracción XV** del **ARTÍCULO 126** del Código Municipal, a los treinta días del mes de enero del año dos mil veintitrés.

ATENTAMENTE

**C.P. VICTOR MANUEL HERNANDEZ OBREGON**  
**ENCARGADO DEL DESPACHO DE LA SECRETARIA DEL**  
**R. AYUNTAMIENTO DE MUZQUIZ, COAHUILA DE ZARAGOZA**



## **INFORMACIÓN PRESUPUESTARIA**

**a). - ESTADO ANALÍTICO DE INGRESOS, DEL QUE SE DERIVA LA PRESENTACIÓN EN CLASIFICACIÓN ECONÓMICA, INCLUYENDO LOS INGRESOS EXCEDENTES GENERADOS, DEL 01 DE ENERO AL 31 DE DICIEMBRE DE 2022**

Clasificación Económica	Ingreso					Diferencia
	Estimado	Ampliaciones y Reducciones	Modificado	Devengado	Recaudado	
	1	2	(3= 1 + 2)	4	5	
<b>INGRESOS</b>	212,259,437.35	7,373,199.42	219,632,636.77	219,632,636.77	219,632,636.77	7,373,199.42
<b>INGRESOS CORRIENTE</b>	212,259,437.35	7,373,199.42	219,632,636.77	219,632,636.77	219,632,636.77	7,373,199.42
Impuestos	25,360,989.38	5,911,102.70	31,272,092.08	31,272,092.08	31,272,092.08	5,911,102.70
Contribuciones a la seguridad social	0.00	0.00	0.00	0.00	0.00	0.00
contribucion de mejoras	20,000.00	500.00	20,500.00	20,500.00	20,500.00	500.00
Derechos y productos y aprovechamientos corrientes	31,828,157.97	-11,760,050.00	20,068,107.97	20,068,107.97	20,068,107.97	-11,760,050.00
Rentas de la propiedad	0.00	0.00	0.00	0.00	0.00	0.00
ventas de bienes y servicios de entidades del gobierno general/ingreso de explotacion	0.00	0.00	0.00	0.00	0.00	0.00
subsidios y subenciones recibidos por entidades empresariales publicas	0.00	0.00	0.00	0.00	0.00	0.00
transferencias, asignaciones y donativos corrientes recibidos	72,000,000.00	3,114,017.98	75,114,017.98	75,114,017.98	75,114,017.98	3,114,017.98
participaciones	83,050,290.00	10,107,628.74	93,157,918.74	93,157,918.74	93,157,918.74	10,107,628.74
<b>INGRESOS CAPITAL</b>	0.00	0.00	0.00	0.00	0.00	0.00
venta (disposicion) de activos	0.00	0.00	0.00	0.00	0.00	0.00
Disminucion de existencias	0.00	0.00	0.00	0.00	0.00	0.00
Incremento de la depreciacion, amortizacion, estimaciones y provisiones acumuladas	0.00	0.00	0.00	0.00	0.00	0.00
Transferencias, asignaciones y donativos de capital recibidos	0.00	0.00	0.00	0.00	0.00	0.00
Recuperacion de inversiones financieras realizadas con fines de politica	0.00	0.00	0.00	0.00	0.00	0.00
<b>FINANCIAMIENTO</b>	0.00	0.00	0.00	0.00	0.00	0.00
<b>FUENTES FINANCIERAS</b>	0.00	0.00	0.00	0.00	0.00	0.00
Disminucion de activos financieros	0.00	0.00	0.00	0.00	0.00	0.00
incremento de pasivos	0.00	0.00	0.00	0.00	0.00	0.00
incremento del patrimonio	0.00	0.00	0.00	0.00	0.00	0.00
<b>Total</b>	<b>212,259,437.35</b>	<b>7,373,199.42</b>	<b>219,632,636.77</b>	<b>219,632,636.77</b>	<b>219,632,636.77</b>	<b>7,373,199.42</b>
				<b>Ingresos excedentes</b>		

LIC. TANIA VANESSA FLORES GUERRA  
 PRESIDENTE MUNICIPAL

C.P. VICTOR MANUEL HERNANDEZ OBREGON  
 TESORERO MUNICIPAL

ING. EDUARDO RAMON AGUIRRE RAMOS  
 DIR. CONTABILIDAD GUBERNAMENTAL

## **INFORMACIÓN PRESUPUESTARIA**

**b). - ESTADO ANALÍTICO DE INGRESOS DEL  
QUE SE DERIVA LA PRESENTACIÓN EN  
CLASIFICACIÓN POR FUENTES DE  
FINANCIAMIENTO, INCLUYENDO LOS  
INGRESOS EXCEDENTES GENERADOS, DEL  
01 DE ENERO AL 31 DE DICIEMBRE DE 2022**

Estado Analítico de Ingresos Por Fuente de Financiamiento	Ingreso					Diferencia (6= 5 - 1)
	Estimado	Ampliaciones y Reducciones	Modificado	Devengado	Recaudado	
	1	2	(3= 1 + 2)	4	5	
<b>Ingresos del Poder Ejecutivo Federal o Estatal y de los Municipios</b>	<b>212,259,437.35</b>	<b>7,373,199.42</b>	<b>219,632,636.77</b>	<b>219,632,636.77</b>	<b>219,632,636.77</b>	<b>7,373,199.42</b>
Impuestos	25,360,989.38	5,911,102.70	31,272,092.08	31,272,092.08	31,272,092.08	5,911,102.70
Cuotas y Aportaciones de Seguridad Social	0.00	0.00	0.00	0.00	0.00	0.00
Contribuciones de Mejoras	20,000.00	500.00	20,500.00	20,500.00	20,500.00	500.00
Derechos	29,949,713.60	-15,611,118.36	14,338,595.24	14,338,595.24	14,338,595.24	-15,611,118.36
Productos	230,147.66	44,484.61	274,632.27	274,632.27	274,632.27	44,484.61
Aprovechamientos	1,648,296.71	3,806,583.75	5,454,880.46	5,454,880.46	5,454,880.46	3,806,583.75
Participaciones, Aportaciones, Convenios, Incentivos Derivados de la Colaboración Fiscal y Fondos Distintos de Aportaciones	155,050,290.00	13,221,646.72	168,271,936.72	168,271,936.72	168,271,936.72	13,221,646.72
Transferencias, Asignaciones, Subsidios y Subvenciones, y Pensiones y Jubilaciones	0.00	0.00	0.00	0.00	0.00	0.00
<b>Ingresos de los Entes Públicos de los Poderes Legislativo y Judicial, de los Órganos Autónomos y del Sector Paraestatal o Paramunicipal, así como de las Empresas Productivas del Estado</b>	<b>0.00</b>	<b>0.00</b>	<b>0.00</b>	<b>0.00</b>	<b>0.00</b>	<b>0.00</b>
Cuotas y Aportaciones de Seguridad Social	0.00	0.00	0.00	0.00	0.00	0.00
Productos	0.00	0.00	0.00	0.00	0.00	0.00
Ingresos por Venta de Bienes, Prestación de Servicios y Otros Ingresos	0.00	0.00	0.00	0.00	0.00	0.00
Transferencias, Asignaciones, Subsidios y Subvenciones, y Pensiones y Jubilaciones	0.00	0.00	0.00	0.00	0.00	0.00
<b>Ingresos Derivados de Financiamientos</b>	<b>0.00</b>	<b>0.00</b>	<b>0.00</b>	<b>0.00</b>	<b>0.00</b>	<b>0.00</b>
Ingresos Derivados de Financiamientos	0.00	0.00	0.00	0.00	0.00	0.00
<b>Total</b>	<b>212,259,437.35</b>	<b>7,373,199.42</b>	<b>219,632,636.77</b>	<b>219,632,636.77</b>	<b>219,632,636.77</b>	<b>7,373,199.42</b>
				<b>Ingresos excedentes</b>		



LIC. TANIA VANESSA FLORES GUERRA  
PRESIDENTE MUNICIPAL



C.P. VICTOR MANUEL HERNANDEZ OBREGON  
TESORERO MUNICIPAL



ING. EDUARDON RAMON AGUIRRE RAMOS  
DIR. CONTABILIDAD GUBERNAMENTAL

## **INFORMACIÓN PRESUPUESTARIA**

**c). - ESTADO ANALÍTICO DE INGRESOS, DE LA QUE SE DERIVA LA PRESENTACIÓN EN CLASIFICACIÓN POR RUBRO DE INGRESOS, INCLUYENDO LOS INGRESOS EXCEDENTES GENERADOS, DEL 01 DE ENERO AL 31 DE DICIEMBRE DE 2022**



Rubro de Ingresos	Ingreso					Diferencia (6= 5 - 1)
	Estimado	Ampliaciones y Reducciones	Modificado	Devengado	Recaudado	
	1	2	(3= 1 + 2)	4	5	
Impuestos	25,360,989.38	5,911,102.70	31,272,092.08	31,272,092.08	31,272,092.08	5,911,102.70
Cuotas y Aportaciones de Seguridad Social	0.00	0.00	0.00	0.00	0.00	0.00
Contribuciones de Mejoras	20,000.00	500.00	20,500.00	20,500.00	20,500.00	500.00
Derechos	29,949,713.60	-15,611,118.36	14,338,595.24	14,338,595.24	14,338,595.24	-15,611,118.36
Productos	230,147.66	44,484.61	274,632.27	274,632.27	274,632.27	44,484.61
Aprovechamientos	1,648,296.71	3,806,583.75	5,454,880.46	5,454,880.46	5,454,880.46	3,806,583.75
Ingresos por Venta de Bienes, Prestación de Servicios y Otros Ingresos	0.00	0.00	0.00	0.00	0.00	0.00
Participaciones, Aportaciones, Convenios, Incentivos Derivados de la Colaboración Fiscal y Fondos Distintos de Aportaciones	155,050,290.00	13,221,646.72	168,271,936.72	168,271,936.72	168,271,936.72	13,221,646.72
Transferencias, Asignaciones, Subsidios y Subvenciones, y Pensiones y Jubilaciones	0.00	0.00	0.00	0.00	0.00	0.00
Ingresos Derivados de Financiamientos	0.00	0.00	0.00	0.00	0.00	0.00
<b>Total</b>	<b>212,259,437.35</b>	<b>7,373,199.42</b>	<b>219,632,636.77</b>	<b>219,632,636.77</b>	<b>219,632,636.77</b>	<b>7,373,199.42</b>
				<b>Ingresos excedentes</b>		



LIC. TANIA VANESSA FLORES GUERRA  
 PRESIDENTE MUNICIPAL



C.P. VICTOR MANUEL HERNANDEZ OBREGON  
 TESORERO MUNICIPAL



ING. EDUARDO RAMON AGUIRRE RAMOS  
 DIR. CONTABILIDAD GUBERNAMENTAL

## **INFORMACION PRESUPUESTARIA**

**d). - ESTADO ANALÍTICO DEL EJERCICIO  
DEL PRESUPUESTO DE EGRESOS DEL 01 DE  
ENERO AL 31 DE DICIEMBRE DE 2022 POR  
CLASIFICACION ADMINISTRATIVA**

Concepto	Egresos					Subejercicio
	Aprobado	Ampliaciones/ (Reducciones)	Modificado	Devengado	Pagado	
	1	2	3 = (1 + 2)	4	5	
ALFABETIZACIÓN	3,113,650.00	8,164,737.94	11,278,387.94	10,865,264.96	10,837,149.17	413,122.98
CABILDO	10,372,500.00	61,871.00	10,434,371.00	9,371,779.34	9,371,779.34	1,062,591.66
CONTRALORIA MUNICIPAL	3,685,960.00	-362,733.46	3,323,226.54	1,630,325.60	1,630,325.60	1,692,900.94
SEGURIDAD PUBLICA	16,343,000.00	5,417,447.65	21,760,447.65	17,661,917.43	17,661,917.43	4,098,530.22
ECOLOGIA	2,033,210.00	1,422,742.00	3,455,952.00	2,924,018.67	2,924,018.67	531,933.33
OBRAS PUBLICAS	43,867,615.00	4,941,845.42	48,809,460.42	40,516,790.87	40,102,313.72	8,292,669.55
DESARROLLO RURAL	883,384.00	-48,583.00	834,801.00	659,557.70	659,557.70	175,243.30
SERVICIOS PRIMARIOS	49,164,546.00	17,264,034.60	66,428,580.60	45,538,831.74	45,535,130.74	20,889,748.86
SECRETARIA DE AYUNTAMIENTO	5,476,708.00	2,957,452.36	8,434,160.36	6,059,342.22	6,056,094.22	2,374,818.14
DESARROLLO SOCIAL	4,203,472.35	6,179,486.14	10,382,958.49	8,916,608.74	8,916,608.74	1,466,349.75
TESORERIA	20,992,150.00	422,312.63	21,414,462.63	14,278,030.86	14,032,120.30	7,136,431.77
D.I.F. MUNICIPAL	7,970,128.00	886,891.88	8,857,019.88	7,298,725.04	7,215,445.10	1,558,294.84
JUBILADOS	8,750,000.00	8,310,211.00	17,060,211.00	10,119,708.00	10,119,708.00	6,940,503.00
MUSEOS	1,633,800.00	476,557.00	2,110,357.00	1,669,809.32	1,669,809.32	440,547.68
CATASTRO	1,730,200.00	72,937.50	1,803,137.50	1,190,456.45	1,190,456.45	612,681.05
DEPARTAMENTO DE AGUA	7,569,801.00	8,006,294.99	15,576,095.99	12,495,203.75	12,495,203.75	3,080,892.24
OFICIALIA MAYOR	2,624,036.00	67,266.83	2,691,302.83	1,713,376.83	1,713,376.83	977,926.00
FOMENTO DEPORTIVO	2,442,543.00	1,111,232.88	3,553,775.88	3,170,955.81	3,170,955.81	382,820.07
COORDINACIONES	8,213,500.00	3,490,152.99	11,703,652.99	10,085,129.20	10,081,475.20	1,618,523.79
DESARROLLO HUMANO	583,000.00	-41,845.00	541,155.00	466,995.26	466,995.26	74,159.74
TRANSPARENCIA	382,000.00	-27,235.00	354,765.00	153,765.01	153,765.01	200,999.99
BIBLIOTECAS	635,675.00	398,806.00	1,034,481.00	883,691.53	883,691.53	150,789.47
CULTURA	1,123,500.00	241,723.00	1,365,223.00	1,025,940.68	1,025,940.68	339,282.32
FOMENTO ECONOMICO	662,928.00	60,037.00	722,965.00	408,982.86	408,982.86	313,982.14
COMUNICACIÓN SOCIAL	6,842,216.00	-1,009,725.86	5,832,490.14	4,033,009.86	4,033,009.86	1,799,480.28
TURISMO	483,100.00	4,218,086.00	4,701,186.00	4,544,965.46	4,503,205.46	156,220.54
TENENCIA DE LA TIERRA	476,815.00	53,743.98	530,558.98	258,881.58	258,881.58	271,677.40
<b>Total del Gasto</b>	<b>212,259,437.35</b>	<b>72,735,748.47</b>	<b>284,995,185.82</b>	<b>217,942,064.77</b>	<b>217,117,918.33</b>	<b>67,053,121.05</b>

MUNICIPIO DE MUZQUIZ COAHUILA						
Estado Analítico del Ejercicio del Presupuesto de Egresos						
Clasificación Administrativa						
Del 01 de enero al 30 de septiembre de 2022						
Concepto	Egresos					Subejercicio
	Aprobado	Ampliaciones/ (Reducciones)	Modificado	Devengado	Pagado	
	1	2	3 = (1 + 2)	4	5	
Ejecutivo	0.00	0.00	0.00	0.00	0.00	0.00
Poder Legislativo	0.00	0.00	0.00	0.00	0.00	0.00
Poder Judicial	0.00	0.00	0.00	0.00	0.00	0.00
Órganos Autónomos	0.00	0.00	0.00	0.00	0.00	0.00
<b>Total del Gasto</b>	<b>0.00</b>	<b>0.00</b>	<b>0.00</b>	<b>0.00</b>	<b>0.00</b>	<b>0.00</b>

MUNICIPIO DE MUZQUIZ COAHUILA						
Estado Analítico del Ejercicio del Presupuesto de Egresos						
Clasificación Administrativa						
Del 01 de enero al 30 de septiembre de 2022						
Concepto	Egresos					Subejercicio
	Aprobado	Ampliaciones/ (Reducciones)	Modificado	Devengado	Pagado	
	1	2	3 = (1 + 2)	4	5	
Entidades Paraestatales y Fideicomisos No Empresariales y No Financieros	0.00	0.00	0.00	0.00	0.00	0.00
Instituciones Públicas de la Seguridad Social	0.00	0.00	0.00	0.00	0.00	0.00
Entidades Paraestatales Empresariales No Financieras con Participación Estatal Mayoritaria	0.00	0.00	0.00	0.00	0.00	0.00
Fideicomisos Empresariales No Financieros con Participación Estatal Mayoritaria	0.00	0.00	0.00	0.00	0.00	0.00
Entidades Paraestatales Empresariales Financieras Monetarias con Participación Estatal Mayoritaria	0.00	0.00	0.00	0.00	0.00	0.00
Entidades Paraestatales Empresariales Financieras No Monetarias con Participación Estatal Mayoritaria	0.00	0.00	0.00	0.00	0.00	0.00
Fideicomisos Financieros Públicos con Participación Estatal Mayoritaria	0.00	0.00	0.00	0.00	0.00	0.00
<b>Total del Gasto</b>	<b>0.00</b>	<b>0.00</b>	<b>0.00</b>	<b>0.00</b>	<b>0.00</b>	<b>0.00</b>

LIC. TANIA VANESSA FLORES GUERRA  
 PRESIDENTE MUNICIPAL


C.P. VICTOR MANUEL HERNANDEZ OBREGON  
 TESORERO MUNICIPAL

ING. EDUARDO RAMON AGUIRRE RAMOS  
 DIR. CONTABILIDAD GUBERNAMENTAL



## **INFORMACIÓN PRESUPUESTARIA**

**e). - ESTADO ANALÍTICO DEL EJERCICIO  
DEL PRESUPUESTO DE EGRESOS DEL 01 DE  
ENERO AL 31 DE DICIEMBRE DE 2022 POR  
CLASIFICACION ECONOMICA**



**MUNICIPIO DE MUZQUIZ COAHUILA**  
**Estado Analítico del Ejercicio del Presupuesto de Egresos**  
**Clasificación Económica (por Tipo de Gasto)**  
**Del 01 de enero al 31 de diciembre de 2022**

Concepto	Egresos					
	Aprobado	Ampliaciones/ (Reducciones)	Modificado	Devengado	Pagado	Subejercicio
	1	2	3 = (1 + 2)	4	5	6 = (3 - 4)
Gasto Corriente	162,417,977.35	70,305,894.32	232,723,871.67	182,917,117.78	182,498,087.76	49,806,753.89
Gasto de Capital	41,091,460.00	-4,188,112.85	36,903,347.15	26,275,702.99	25,870,586.57	10,627,644.16
Amortización de la Deuda y Disminución de Pasivos	0.00	0.00	0.00	0.00	0.00	0.00
Pensiones y Jubilaciones	8,750,000.00	6,617,967.00	15,367,967.00	8,749,244.00	8,749,244.00	6,618,723.00
Participaciones	0.00	0.00	0.00	0.00	0.00	0.00
<b>Total del Gasto</b>	<b>212,259,437.35</b>	<b>72,735,748.47</b>	<b>284,995,185.82</b>	<b>217,942,064.77</b>	<b>217,117,918.33</b>	<b>67,053,121.05</b>

LIC. TANIA VANESSA FLORES GUERRA  
 PRESIDENTE MUNICIPAL

C.P. VICTOR MANUEL HERNANDEZ OBREGON  
 TESORERO MUNICIPAL

ING. EDUARDO RAMON AGUIRRE RAMOS  
 DIR. CONTABILIDAD GUBERNAMENTAL

## **INFORMACIÓN PRESUPUESTARIA**

**f). - ESTADO ANALÍTICO DEL EJERCICIO DEL  
PRESUPUESTO DE EGRESOS DEL 01 DE  
ENERO AL 31 DE DICIEMBRE DE 2022 POR  
CLASIFICACION POR OBJETO DEL GASTO**

Concepto	Egresos					Subejercicio 6 = (3 - 4)
	Aprobado	Ampliaciones/ (Reducciones)	Modificado	Devengado	Pagado	
	1	2	3 = (1 + 2)	4	5	
<b>Salarios Personales</b>	<b>77,114,540.00</b>	<b>22,399,555.90</b>	<b>99,514,095.90</b>	<b>80,513,040.64</b>	<b>80,443,483.11</b>	<b>19,001,055.26</b>
Remuneraciones al Personal de Carácter Permanente	60,493,914.00	16,485,238.00	76,979,152.00	70,415,092.00	70,415,092.00	6,564,060.00
Remuneraciones al Personal de Carácter Transitorio	0.00	0.00	0.00	0.00	0.00	0.00
Remuneraciones Adicionales y Especiales	10,401,900.00	5,673,698.00	16,075,598.00	7,675,822.00	7,675,822.00	8,399,776.00
Seguridad Social	4,508,712.00	85,976.38	4,594,688.38	1,955,688.56	1,886,131.03	2,638,999.82
Otras Prestaciones Sociales y Económicas	1,675,014.00	154,643.52	1,829,657.52	466,438.08	466,438.08	1,363,219.44
Previsiones	0.00	0.00	0.00	0.00	0.00	0.00
Pago de Estímulos a Servidores Públicos	35,000.00	0.00	35,000.00	0.00	0.00	35,000.00
<b>Materiales y Suministros</b>	<b>13,731,992.00</b>	<b>4,114,423.69</b>	<b>17,846,415.69</b>	<b>15,620,298.86</b>	<b>15,609,087.33</b>	<b>2,226,116.83</b>
Materiales de Administración, Emisión de Documentos y Artículos Oficiales	751,600.00	660,345.82	1,411,945.82	1,007,015.18	1,007,015.18	404,930.64
Alimentos y Utensilios	289,000.00	479,197.30	768,197.30	578,823.46	578,823.46	189,373.84
Materias Primas y Materiales de Producción y Comercialización	0.00	0.00	0.00	0.00	0.00	0.00
Materiales y Artículos de Construcción y de Reparación	2,107,000.00	1,019,144.02	3,126,144.02	2,469,472.52	2,461,961.99	656,671.50
Productos Químicos, Farmacéuticos y de Laboratorio	138,000.00	24,208.88	162,208.88	114,007.49	114,007.49	48,201.39
Combustibles, Lubricantes y Aditivos	8,637,142.00	1,768,731.44	10,405,873.44	9,836,281.96	9,836,281.96	569,591.48
Vestuario, Blancos, Prendas de Protección y Artículos Deportivos	625,250.00	-432,550.00	192,700.00	128,565.06	128,565.06	64,134.94
Materiales y Suministros Para Seguridad	50,000.00	-43,676.00	6,324.00	5,724.04	5,724.04	599.96
Herramientas, Refacciones y Accesorios Menores	1,134,000.00	639,022.23	1,773,022.23	1,480,409.15	1,476,708.15	292,613.08
<b>Servicios Generales</b>	<b>56,755,221.00</b>	<b>39,379,705.76</b>	<b>96,134,926.76</b>	<b>73,634,705.49</b>	<b>73,296,444.53</b>	<b>22,500,221.27</b>
Servicios Básicos	19,530,000.00	-1,851,815.76	17,678,184.24	17,029,969.79	17,001,853.97	648,214.48
Servicios de Arrendamiento	22,497,420.00	32,566,872.03	55,064,292.03	36,485,755.69	36,478,853.69	18,578,536.34
Servicios Profesionales, Científicos, Técnicos y Otros Servicios	1,266,000.00	476,631.52	1,742,631.52	1,294,033.71	1,254,100.48	448,597.81
Servicios Financieros, Bancarios y Comerciales	405,801.00	223,804.39	629,605.39	454,353.65	454,353.65	175,251.74
Servicios de Instalación, Reparación, Mantenimiento y Conservación	1,706,000.00	-335,714.94	1,370,285.06	857,630.04	857,630.04	512,655.02
Servicios de Comunicación Social y Publicidad.	5,000,000.00	-1,053,500.00	3,946,500.00	3,409,611.38	3,409,611.38	536,888.62
Servicios de Traslado y Viáticos	255,000.00	262,425.24	517,425.24	387,332.32	387,332.32	130,092.92
Servicios Oficiales	2,235,000.00	7,368,908.02	9,603,908.02	9,451,755.28	9,310,475.34	152,152.74
Otros Servicios Generales	3,860,000.00	1,722,095.26	5,582,095.26	4,264,263.66	4,142,233.66	1,317,831.60
<b>Transferencias, Asignaciones, Subsidios y Otras Ayudas</b>	<b>23,566,224.35</b>	<b>11,030,175.97</b>	<b>34,596,400.32</b>	<b>21,898,316.79</b>	<b>21,898,316.79</b>	<b>12,698,083.53</b>
Transferencias Internas y Asignaciones al Sector Público	0.00	0.00	0.00	0.00	0.00	0.00
Transferencias al Resto del Sector Público	0.00	0.00	0.00	0.00	0.00	0.00
Subsidios y Subvenciones	5,150,000.00	0.00	5,150,000.00	4,152,122.52	4,152,122.52	997,877.48
Ayudas Sociales	9,666,224.35	2,244,888.97	11,911,113.32	7,626,486.27	7,626,486.27	4,284,627.05
Pensiones y Jubilaciones	8,750,000.00	8,305,287.00	17,055,287.00	10,119,708.00	10,119,708.00	6,935,579.00
Transferencias a Fideicomisos, Mandatos y Otros Análogos	0.00	0.00	0.00	0.00	0.00	0.00
Transferencias a la Seguridad Social	0.00	0.00	0.00	0.00	0.00	0.00
Donativos	0.00	480,000.00	480,000.00	0.00	0.00	480,000.00
Transferencias al Exterior	0.00	0.00	0.00	0.00	0.00	0.00
<b>Bienes Muebles, Inmuebles e Intangibles</b>	<b>5,695,460.00</b>	<b>2,627,917.61</b>	<b>8,323,377.61</b>	<b>2,716,925.88</b>	<b>2,716,925.88</b>	<b>5,606,451.63</b>
Mobiliario y Equipo de Administración	60,000.00	236,000.00	296,000.00	251,226.13	251,226.13	44,773.87
Mobiliario y Equipo Educativo y Recreativo	0.00	487,700.00	487,700.00	7,690.00	7,690.00	480,010.00
Equipo e Instrumental Médico y de Laboratorio	0.00	0.00	0.00	0.00	0.00	0.00
Vehículos y Equipo de Transporte	4,500,000.00	1,980,002.00	6,480,002.00	2,026,799.16	2,026,799.16	4,453,202.84
Equipo de Defensa y Seguridad	0.00	0.00	0.00	0.00	0.00	0.00
Maquinaria, Otros Equipos y Herramientas	1,135,460.00	-75,784.49	1,059,675.51	431,210.59	431,210.59	628,464.92
Activos Biológicos	0.00	0.00	0.00	0.00	0.00	0.00
Bienes Inmuebles	0.00	0.00	0.00	0.00	0.00	0.00
Activos Intangibles	0.00	0.00	0.00	0.00	0.00	0.00
<b>Inversión Pública</b>	<b>35,396,000.00</b>	<b>-6,816,030.36</b>	<b>28,579,969.64</b>	<b>23,558,777.11</b>	<b>23,153,660.69</b>	<b>5,021,192.63</b>
Obra Pública en Bienes de Dominio Público	31,896,000.00	-5,316,030.36	26,579,969.64	23,558,777.11	23,153,660.69	3,021,192.53
Obra Pública en Bienes Propios	3,500,000.00	-1,500,000.00	2,000,000.00	0.00	0.00	2,000,000.00
Proyectos Productivos y Acciones de Fomento	0.00	0.00	0.00	0.00	0.00	0.00
<b>Inversiones Financieras y Otras Provisiones</b>	<b>0.00</b>	<b>0.00</b>	<b>0.00</b>	<b>0.00</b>	<b>0.00</b>	<b>0.00</b>
Inversiones Para el Fomento de Actividades Productivas.	0.00	0.00	0.00	0.00	0.00	0.00
Acciones y Participaciones de Capital	0.00	0.00	0.00	0.00	0.00	0.00
Compra de Títulos y Valores	0.00	0.00	0.00	0.00	0.00	0.00
Concesión de Préstamos	0.00	0.00	0.00	0.00	0.00	0.00
Inversiones en Fideicomisos, Mandatos y Otros Análogos	0.00	0.00	0.00	0.00	0.00	0.00
Otras Inversiones Financieras	0.00	0.00	0.00	0.00	0.00	0.00
Provisiones para Contingencias y Otras Erogaciones Especiales	0.00	0.00	0.00	0.00	0.00	0.00
<b>Participaciones y Aportaciones</b>	<b>0.00</b>	<b>0.00</b>	<b>0.00</b>	<b>0.00</b>	<b>0.00</b>	<b>0.00</b>
Participaciones	0.00	0.00	0.00	0.00	0.00	0.00
Aportaciones	0.00	0.00	0.00	0.00	0.00	0.00
Convenios	0.00	0.00	0.00	0.00	0.00	0.00
<b>Deuda Pública</b>	<b>0.00</b>	<b>0.00</b>	<b>0.00</b>	<b>0.00</b>	<b>0.00</b>	<b>0.00</b>
Amortización de la Deuda Pública	0.00	0.00	0.00	0.00	0.00	0.00
Intereses de la Deuda Pública	0.00	0.00	0.00	0.00	0.00	0.00
Comisiones de la Deuda Pública	0.00	0.00	0.00	0.00	0.00	0.00
Gastos de la Deuda Pública	0.00	0.00	0.00	0.00	0.00	0.00
Costo por Coberturas	0.00	0.00	0.00	0.00	0.00	0.00
Apoyos Financieros	0.00	0.00	0.00	0.00	0.00	0.00
Adeudos de Ejercicios Fiscales Anteriores (Adefas)	0.00	0.00	0.00	0.00	0.00	0.00
<b>Total del Gasto</b>	<b>212,259,437.35</b>	<b>72,735,748.47</b>	<b>284,995,185.82</b>	<b>217,942,064.77</b>	<b>217,117,918.33</b>	<b>67,053,121.05</b>

LIC. TANIA VANESSA FLORES GUERRA  
PRESIDENTE MUNICIPAL

C.P. VICTOR MANUEL HERNANDEZ OBREGON  
TESORERO MUNICIPAL

ING. EDUARDO RAMÓN AGUIRRE RAMOS  
DIR. CONTABILIDAD GUBERNAMENTAL


## **INFORMACIÓN PRESUPUESTARIA**


**g). - ESTADO ANALÍTICO DEL EJERCICIO  
DEL PRESUPUESTO DE EGRESOS DEL 01 DE  
ENERO AL 31 DE DICIEMBRE DE 2022 POR  
CLASIFICACION FUNCIONAL**



Concepto	Egresos					Subejercicio 6 = (3 - 4)
	Aprobado	Ampliaciones/ (Reducciones)	Modificado	Devengado	Pagado	
	1	2	3 = (1 + 2)	4	5	
<b>Presupuesto</b>	<b>141,971,217.00</b>	<b>49,091,889.58</b>	<b>191,063,106.58</b>	<b>151,974,873.41</b>	<b>151,559,544.39</b>	<b>39,088,233.17</b>
Legislación	0.00	0.00	0.00	0.00	0.00	0.00
Justicia	0.00	0.00	0.00	0.00	0.00	0.00
Coordinación de la Política de Gobierno	125,628,217.00	43,674,441.93	169,302,658.93	134,312,955.98	133,897,626.96	34,989,702.95
Relaciones Exteriores	0.00	0.00	0.00	0.00	0.00	0.00
Asuntos Financieros y Hacendarios	0.00	0.00	0.00	0.00	0.00	0.00
Seguridad Nacional	0.00	0.00	0.00	0.00	0.00	0.00
Asuntos de Orden Público y de Seguridad Interior	16,343,000.00	5,417,447.65	21,760,447.65	17,661,917.43	17,661,917.43	4,098,530.22
Otros Servicios Generales	0.00	0.00	0.00	0.00	0.00	0.00
<b>Desarrollo Social</b>	<b>70,288,220.35</b>	<b>23,643,858.89</b>	<b>93,932,079.24</b>	<b>65,967,191.36</b>	<b>65,558,373.94</b>	<b>27,964,887.88</b>
Protección Ambiental	0.00	0.00	0.00	0.00	0.00	0.00
Vivienda y Servicios a la Comunidad	61,621,996.00	22,916,545.80	84,538,541.80	60,813,359.02	60,404,541.60	23,725,182.78
Salud	0.00	0.00	0.00	0.00	0.00	0.00
Recreación, Cultura y Otras Manifestaciones Sociales	0.00	0.00	0.00	0.00	0.00	0.00
Educación	0.00	0.00	0.00	0.00	0.00	0.00
Protección Social	8,666,224.35	727,313.09	9,393,537.44	5,153,832.34	5,153,832.34	4,239,705.10
Otros Asuntos Sociales	0.00	0.00	0.00	0.00	0.00	0.00
<b>Desarrollo Económico</b>	<b>0.00</b>	<b>0.00</b>	<b>0.00</b>	<b>0.00</b>	<b>0.00</b>	<b>0.00</b>
Asuntos Económicos, Comerciales y Laborales en General	0.00	0.00	0.00	0.00	0.00	0.00
Agropecuaria, Silvicultura, Pesca y Caza	0.00	0.00	0.00	0.00	0.00	0.00
Combustibles y Energía	0.00	0.00	0.00	0.00	0.00	0.00
Minería, Manufacturas y Construcción	0.00	0.00	0.00	0.00	0.00	0.00
Transporte	0.00	0.00	0.00	0.00	0.00	0.00
Comunicaciones	0.00	0.00	0.00	0.00	0.00	0.00
Turismo	0.00	0.00	0.00	0.00	0.00	0.00
Ciencia, Tecnología e Innovación	0.00	0.00	0.00	0.00	0.00	0.00
Otras Industrias y Otros Asuntos Económicos	0.00	0.00	0.00	0.00	0.00	0.00
<b>Presupuesto no Clasificadas en Funciones Anteriores</b>	<b>0.00</b>	<b>0.00</b>	<b>0.00</b>	<b>0.00</b>	<b>0.00</b>	<b>0.00</b>
Transacciones de la Deuda Pública / Costo Financiero de la Deuda	0.00	0.00	0.00	0.00	0.00	0.00
Transferencias, Participaciones y Aportaciones entre Diferentes Niveles y Ordenes de Gobierno	0.00	0.00	0.00	0.00	0.00	0.00
Saneamiento del Sistema Financiero	0.00	0.00	0.00	0.00	0.00	0.00
Adeudos de Ejercicios Fiscales Anteriores	0.00	0.00	0.00	0.00	0.00	0.00
<b>Total del Gasto</b>	<b>212,259,437.35</b>	<b>72,735,748.47</b>	<b>284,995,185.82</b>	<b>217,942,064.77</b>	<b>217,117,918.33</b>	<b>67,053,121.05</b>

  
 LIC. TANIA VANESSA FLORES GUERRA  
 PRESIDENTE MUNICIPAL

  
 C.P. VICTOR MANUEL HERNANDEZ OBREGON  
 TESORERO MUNICIPAL

  
 ING. EDUARDO RAMON AGUIRRE RAMOS  
 DIR. CONTABILIDAD GUBERNAMENTAL

## **INFORMACIÓN PROGRAMÁTICA**

- a). - EL CUMPLIMIENTO DE LOS OBJETIVOS, METAS Y SATISFACCION DE NECESIDADES PROYECTADOS EN LOS PROGRAMAS A CARGO DE LA ENTIDAD.**



**Municipio de Muzquiz Coahuila**  
**PROGRAMA: GASTO ADMINISTRATIVO**  
 Subprograma: Administración Pública Municipal  
 Período: Del 01 de Enero al 31 de Diciembre de 2022



<b>Nombre del Subprograma:</b>		<b>Administración Pública Municipal</b>						
<b>Descripción (Que comprende):</b>		Conducir la administración de recursos públicos bajo un esquema que incluya objetivos, estrategias y acciones para la prestación de servicios de cada una de las dependencias que conforman la Administración Pública Municipal; así como vigilar y dar seguimiento al ejercicio ordenado del gasto municipal						
<b>Unidad Responsable:</b>		Tesorería Municipal, Contraloría Municipal						
<b>Dependencias o Unidades Participantes (Si aplica):</b>		Todas las Dependencias de la Administración Municipal						
<b>Importe en pesos de la inversión (para proyectos):</b>		\$	-	Importe en total del costo del Sub-Programa:	\$ 116,878,217.00			
<b>EJE Rector del PMD:</b>		<b>1. GOBIERNO EFICIENTE CERCANO Y TRANSPARENTE</b>						
<b>Objetivos Estratégicos que Impacta</b>		<b>Objetivo:</b> Contar con los recursos humanos y materiales requeridos para un funcionamiento adecuado, oportuno y eficiente. Fortalecer la capacidad del gobierno Municipal, para ejercer el gasto con mayor responsabilidad y transparencia y de manera más eficiente. <b>Estrategia 1.1.</b> Incrementar la eficiencia y eficacia de la administración pública a fin de prestar un servicio de calidad a la ciudadanía. Garantizar la justa actuación de las unidades administrativas, para vigilancia, control y evaluación de los ingresos, gastos, recursos, bienes y obligaciones de la Administración Pública Municipal.						
<b>Clasificación Programática</b>		Clasificación Funcional del Gasto						
<b>Prestación de Servicios Públicos</b>		1. Finalidad	Gobierno	Función	Sub Función			
					Legislación			
<b>Población Objetivo</b>		Población en General del Municipio de Muzquiz						
<b>Tipo de Población Objetivo</b>		Interna: X	Externa: X	Meta: 100%				
<b>FIN: (Objetivo General)</b>		Llevar a cabo el correcto desempeño de la Administración Pública y la Actuación de los servidores públicos municipales, apegada al orden, planeación y ejercicio responsable de los recursos mediante una administración moderna, ordenada y transparente, que al desarrollarse permitan estar a la altura de las exigencias y las necesidades de la ciudadanía.						
<b>PROPÓSITO:</b>		El Municipio de Muzquiz, Coahuila cuenta con personal capacitado que proporciona un eficaz y eficiente servicio a la ciudadanía.						
<b>INDICADOR</b>		INDICADORES Y METAS ASOCIADOS CON EL PROPOSITO (Impacto, Eficiencia y Eficacia)						
Ejercer el presupuesto de egresos de manera adecuada	Formula de Cálculo  (PEI / PPT) x 100	Unidad de Medida	Variables	Primer Trimestre	Segundo Trimestre	Tercer Trimestre	Cuarto Trimestre	FINAL
		Porcentaje	V1: Presupuesto ejercido V2: Presupuesto programado	Programado 29.05% Realizado 22.88% Presupuestado \$ 33,952,227.00	\$ 26,287,944.00 \$ 25,361,167.00	\$ 28,770,622.15 \$ 35,837,569.36	\$ 31,276,879.00 \$ 32,841,913.82	100.00% 106.26% \$ 116,878,217.00 \$ 124,193,247.98
RELACIÓN DE COMPONENTES o PRODUCTOS GENERALES								

Componente 1. Organización del Gasto Administrativo		Unidad ejecutora:		Tesorería Municipal			Otras unidades involucradas:			Todas las Dependencias de la Administración Municipal		
INDICADOR	Formula de Cálculo	Unidad de Medida	VARIABLES	Primer Trimestre	Segundo Trimestre	Tercer Trimestre	Cuarto Trimestre	TOTAL				
Aplicación adecuada del presupuesto de Egresos Programado	$(PEI / PPT) \times 100$	Porcentaje	V1: Presupuesto ejercido V2: Presupuesto programado	Programado Realizado Presupuestado Ejercido	22.49% 24.62% \$25,287,944.00 \$28,770,622.15	21.70% 30.66% \$ 25,361,167.00 \$ 35,837,569.36	26.76% 28.10% \$ 31,276,879.00 \$ 32,841,913.82	100.00% 106.26% \$ 116,878,217.00 \$ 124,193,247.98				
<b>ENTREGABLES</b>												
<b>ACTIVIDADES</b>												
1.1 Recibir y atender las invitaciones a cursos de capacitación												
1.2 Gestionar ante las diferentes instancias de Gobierno las capacitaciones necesarias para el personal												
1.3 analizar y determinar las necesidades de recursos humanos y/o materiales de cada departamento												
1.4 Atender solicitudes de requerimiento de recursos materiales												
1.5 Elaboración de Ordenes de Compra.												
1.6 Aprobación de Ordenes de Compra												
1.7 Adquisición de materiales y/o equipo necesarios												
1.8 Documentación de las Finanzas del Municipio												
1.9 Analisis de la Situación Financiera												
1.10 Elaboración y puesta en marcha de plan de Saneamiento Financiero												
Fecha de Inicio de la Actividad: 01/01/2022												
Fecha de Término de la Actividad: 31/12/2022												
Observaciones												
Condiciones Administrativas No Controlables												
1. Que el Municipio no cuente con recursos suficientes												
2. Negligencia de los servidores Públicos												
3. Entrega de los recursos en tiempo y forma												
Observaciones												
1 Catastrofos o Desastres Naturales												
2 Desercion del personal												
3 Descompostura y/o perdida total de los bienes												
Observaciones												
Nombre: C.P. Victor Manuel Hernandez Obregon												
Cargo: Tesorero												
Departamento: Tesorería Municipal												
Responsable del Programa o Proyecto:												



## Municipio de Múzquiz Coahuila

### PROGRAMA: GRUPOS EN SITUACION DE VULNERABILIDAD

Subprograma: Atencion a Grupos Vulnerables

Periodo: Del 01 de Enero al 31 de Diciembre de 2022



<b>Nombre del Subprograma:</b>		<b>Atencion a Grupos Vulnerables</b>	
<b>Descripción (Que comprende):</b>		Focalizar programas para atencion a grupos con mayor vulnerabilidad en el Municipio.	
<b>Unidad Responsable:</b>		DIF Municipal	
<b>Dependencias o Unidades Participantes (Si aplica)</b>		DIF Municipal, Desarrollo Social	
<b>Importe en pesos de la inversión (para proyectos)</b>		Importe en total del costo del Sub-Programa:	\$ 8,666,224.35

#### 4. BIENESTAR SOCIAL E INCLUSION

**Objetivo:** Implementar acciones necesarias para la atencion prioritaria e integral de personas o grupos sociales en situacion de vulnerabilidad.  
**Estrategia 1.1.** Gestionar, aplicar y supervisar los programas y acciones de atencion a personas o grupos en situacion de vulnerabilidad en el Municipio.

<b>Clasificación Programática</b>			
Clasificación Funcional del Gasto			
<b>1. Finalidad</b>	Desarrollo Social	<b>Función</b>	Sub Función
			Otros Grupos Vulnerables

Población en General del Municipio de Múzquiz			
<b>Tipo de Población Objetivo</b>	Interna:	Externa: X	Meta: 100%

**FIN:** (Objetivo General)  
 Contar con mejores condiciones sociales y con equidad en oportunidades de desarrollo integral, con menores niveles de pobreza, para constituimos en una sociedad Muzquense mas integrada, participativa y con altas expectativas de mejoramiento en la calida de vida.

**PROPÓSITO:**  
 En el Municipio de Múzquiz se atienden oportunamente las necesidades basicas de las familias con mayor indice de vulnerabilidad.

<b>INDICADORES Y METAS ASOCIADOS CON EL PROPÓSITO</b> (Impacto, Eficiencia y Eficacia)											
<b>INDICADOR</b>	Formula de Cálculo	Unidad de Medida	Variables	Programado	Realizado	<b>FINAL</b>					
							Unidad de medida	Primer Trimestre	Segundo Trimestre	Tercer Trimestre	Cuarto Trimestre
	V1: Presupuesto ejercido			25%	6%	25%	15%	25%	23%	100%	59%

Atención a grupos vulnerables	(PEI / PPT) x 100	Porcentaje	V2: Presupuesto programado	Pesos	Presupuestado	\$ 2,167,500.00	\$ 2,166,900.00	\$ 2,166,200.00	\$ 2,165,624.35	\$ 8,666,224.35
			Ejercido			\$ 545,402.99	\$ 1,328,883.39	\$ 1,275,982.50	\$ 2,003,563.46	\$ 5,153,832.34

RELACION DE COMPONENTES o PRODUCTOS GENERALES

Componente 1. Apoyo a personas y/o grupos vulnerables		Unidad ejecutora:		DIF Municipal		Otras unidades involucradas:			
INDICADOR	Formula de Cálculo	Unidad de Medida	Variables	Unidad de medida	Primer Trimestre	Segundo Trimestre	Tercer Trimestre	Cuarto Trimestre	TOTAL
Atención a grupos vulnerables	(PEI / PPT) x 100	Porcentaje	V1: Presupuesto ejercido V2: Presupuesto programado	Pesos	25%	15%	15%	25%	100%
					\$ 2,167,500.00	\$ 2,166,900.00	\$ 2,166,200.00	\$ 2,165,624.35	\$ 8,666,224.35
					Ejercido	\$ 545,402.99	\$ 1,328,883.39	\$ 1,275,982.50	\$ 5,153,832.34

ENTREGABLES	ACTIVIDADES	Fecha de Inicio de la Actividad	Fecha de Término de la Actividad
1.1 Levantamiento de censo de familias con situación vulnerable		01/01/2022	31/12/2022
1.2 Determinación de casos con mayor necesidad e integración de expedientes		01/01/2022	31/12/2022
1.3 Apoyo y/o asistencia social y económica a personas		01/01/2022	31/12/2022
1.4 Seguimiento a cada caso presentado y atendido		01/01/2022	31/12/2022
1.5 Atención oportuna de quejas y solicitudes de la población		01/01/2022	31/12/2022

Observaciones	Observaciones
Condiciones Administrativas No Controlables	Condiciones Operativas No Controlables
1. Que el Municipio no cuente con recursos suficientes	1. Transferencia de Aportaciones
2. Restricciones del Presupuesto	2. Extinción de programas sociales federales, estatales y/o municipales

Responsable del Programa o Proyecto:	Nombre:	Director
	Cargo:	Director de DIF Municipal
	Departamento:	



**Municipio de Muzquiz Coahuila**  
**PROGRAMA: INFRAESTRUCTURA Y DESARROLLO MUNICIPAL**

Subprograma: Infraestructura e Imagen Urbana  
 Período: Del 01 de Enero al 31 de Diciembre de 2022



<b>Nombre del Subprograma:</b>		<b>Infraestructura e Imagen Urbana</b>	
<b>Descripción (Que comprende):</b>		Comprende las mejoras de la imagen urbana del Municipio, así como la construcción, mantenimiento y/o remodelación de espacios públicos dentro del Municipio	
<b>Unidad Responsable:</b>		Obras Públicas	
<b>Dependencias o Unidades Participantes (Si aplica)</b>		Obras Públicas, Servicios Primarios	
<b>Importe en pesos de la inversión (para proyectos)</b>		\$ -	\$ 61,621,996.00

**EJE Rector del PMD:** 3. COMPETITIVIDAD Y DESARROLLO ECONOMICO

**Objetivos Estratégicos que Impacta:** Promover un desarrollo urbano sustentable, mediante las mejoras en infraestructura, equipamiento urbano y servicios básicos.  
 Estrategia 1.1. Mejorar la cobertura de los servicios primarios dentro y fuera de la mancha urbana

<b>Clasificación Programática</b>			
Prestación de Servicios Públicos			
Población Objetivo			
Tipo de Población Objetivo			
Interna:	Externa: X	Meta:	100%

**FIN: (Objetivo General)** Contribuir al desarrollo económico del municipio propiciando las condiciones que impulsen inversión y se traduzca en nuevos y mejores empleos y condiciones de vida para la población. Generar oportunidades de crecimiento económico y social con base en desarrollo equitativo alcanzando mayores niveles de competitividad y productividad. Liderar la actividad turística de la región con un servicio de calidad, cumplir con las normativas de las leyes ambientales y fomentar el cuidado al medio ambiente.

**PROPÓSITO:** Los habitantes del Municipio cuentan con Servicios primario de calidad, que aseguran el bienestar de las familias.

INDICADOR	Formula de Cálculo	Unidad de Medida	Variables		Unidad de medida	Primer Trimestre	Segundo Trimestre	Tercer Trimestre	Cuarto Trimestre	FINAL
			V1: Presupuesto ejercido	V2: Presupuesto programado						
Obras de Urbanización Imagen Municipal	(PEI / PPT) x 100	Porcentaje	Programado	Realizado	Pesos	25%	25%	25%	25%	100%
			11%	4%		11%	4%	30%	54%	99%
			\$ 15,410,199.00	\$ 15,409,899.00		\$ 15,410,199.00	\$ 15,409,899.00	\$ 15,405,349.00	\$ 15,396,549.00	\$ 61,621,996.00
			Ejercido			\$ 6,820,506.07	\$ 2,408,357.23	\$ 18,401,117.44	\$ 33,183,376.28	\$ 60,813,359.02

RELACION DE COMPONENTES o PRODUCTOS GENERALES

Componente 1. DESARROLLO SUSTENTABLE		Unidad ejecutora:				Departamento de Servicios Primarios				Otras unidades involucradas:				Ecología		
INDICADOR	Formula de Cálculo	Unidad de Medida	Variables	Unidad de medida	Programado	Primer Trimestre	Segundo Trimestre	Tercer Trimestre	Cuarto Trimestre	TOTAL	Programado	Primer Trimestre	Segundo Trimestre	Tercer Trimestre	Cuarto Trimestre	TOTAL
Obras de Urbanización Imagen Municipal	(PEI / PPT) x 100	Porcentaje	V1: Presupuesto ejercido V2: Presupuesto programado	Pesos	Realizado	11%	4%	30%	25%	100%	Presupuestado	15,410,199.00 \$	15,409,899.00 \$	15,405,349.00 \$	15,396,549.00 \$	61,621,996.00 \$
					Ejercido	6,820,506.07 \$	2,406,357.23 \$	18,401,117.44 \$	33,183,378.28 \$	60,813,359.02 \$						
<b>ENTREGABLES</b>																
<b>ACTIVIDADES</b>																
1.1 Elaboración de Programa para recolección de basura																
1.2 Bitácora de programa de recolección de basura																
1.3 Mantenimiento oportuno de camiones recolectores de basura																
1.4 Atención oportuna de quejas y solicitudes de la población																
1.5 Recolección de basura																
1.6 Levantamiento de censo de electrificación																
1.7 Determinación de necesidades prioritarias de electrificación																
1.8 Instalación de suministro eléctrico																
1.9 Atención oportuna de quejas y solicitudes de la población																
1.10 Determinación de necesidades de pavimentación y bacheo en el Municipio																
1.11 Elaboración de proyecto de logística y mantenimiento de calles																
1.12 Pavimentación y recarpeteo de calles																
1.13 Programación de mantenimiento preventivo y correctivo																
1.14 Atención oportuna de quejas y solicitudes de la población																
<b>COMPONENTE 1. Recolección de Basura</b>																
<b>Observaciones</b>																
Condiciones Administrativas No Controlables																
1. Descompostura de unidades de recolección de basura																
2. Condiciones climáticas																

Nombre:	ARQ. SERGIO CERVANTES
Cargo:	Director
Departamento:	Director de Obras Públicas





**Municipio de Muzquiz Coahuila**  
**PROGRAMA: JUBILACIONES**  
 Subprograma: Jubilaciones y Pensiones  
 Período: Del 01 de Enero al 31 de Diciembre de 2022



<b>Nombre del Subprograma:</b>		<b>Jubilados y Pensionados</b>	
<b>Descripción (Que comprende):</b>		Programa enfocado en el pago oportuno de las Jubilaciones y Pensiones del Municipio de Muzquiz, Coahuila.	
<b>Unidad Responsable:</b>		Tesorería Municipal	
<b>Dependencias o Unidades Participantes (Si aplica)</b>		Tesorería Municipal, Jubilados	
<b>Importe en pesos de la inversión (para proyectos)</b>	\$	Importe en total del costo del Sub-Programa:	\$ 8,750,000.00

<b>EJE Rector del PMD:</b>	1. GOBIERNO EFICIENTE CERCANO Y TRANSPARENTE		
<b>Objetivos Estratégicos que Impacta</b>	Objetivo: Implementar acciones necesarias para la atención oportuna a Jubilados y Pensionados del Municipio. <b>Estrategia 1.1.</b> Gestionar, aplicar y supervisar los recursos que afectan de manera directa a los Jubilados y Pensionados del Municipio.		
<b>Clasificación Programática</b>	Clasificación Funcional del Gasto		
<b>Prestación de Servicios Públicos</b>	1. Finalidad	Gobierno	Función
			Otros
<b>Población Objetivo</b>	Jubilados y Pensionados del Municipio de Muzquiz		
<b>Tipo de Población Objetivo</b>	Interna: X	Externa:	Meta: 100%

**FIN: (Objetivo General)** Entregar de manera oportuna los recursos destinados a cubrir las Jubilaciones y Pensiones del personal y que fueron obtenidas mediante logros contractuales.

<b>PROPÓSITO:</b>	En el Municipio de Muzquiz se atienden oportunamente las Jubilaciones y Pensiones Municipales				
<b>INDICADOR</b>	<b>INDICADORES Y METAS ASOCIADOS CON EL PROPÓSITO</b> (Impacto, Eficiencia y Eficacia)	<b>Formula de Cálculo</b>	<b>Unidad de Medida</b>	<b>Primer Trimestre</b>	<b>Segundo Trimestre</b>
			<b>Variables</b>	<b>Programado</b>	<b>Realizado</b>
			<b>V1: Presupuesto ejercido</b>	22%	24%
			<b>Unidad de medida</b>	<b>Tercer Trimestre</b>	<b>Cuarto Trimestre</b>
				22%	24%
				34%	44%
				100%	116%

Pago de Jubilaciones y Pensiones	(PEI / PPI) x 100	Porcentaje	VZ: Presupuesto programado	Pesos	Presupuestado	Ejercido	Presupuestado	Ejercido	Presupuestado	Ejercido
					\$ 1,913,100.00	\$ 2,092,689.00	\$ 1,912,800.00	\$ 2,081,421.00	\$ 1,912,300.00	\$ 3,011,800.00
										\$ 8,750,000.00
										\$ 10,116,708.00

RELACION DE COMPONENTES o PRODUCTOS GENERALES

INDICADOR	Formula de Cálculo	Unidad de Medida	Variables	Unidad ejecutora:		Tesorería				Otras unidades involucradas:				Jubilados	
				Unidad de medida	Pesos	Programado	Realizado	Presupuestado	Ejercido	Primer Trimestre	Segundo Trimestre	Tercer Trimestre	Cuarto Trimestre	TOTAL	TOTAL
Pago de Jubilaciones y Pensiones	(PEI / PPI) x 100	Porcentaje	V1: Presupuesto ejercido V2: Presupuesto programado			22%	24%	22%	24%	22%	24%	34%	44%	100%	116%
						\$ 1,913,100.00	\$ 2,092,689.00	\$ 1,912,800.00	\$ 2,081,421.00	\$ 1,912,300.00	\$ 2,126,687.00	\$ 3,011,800.00	\$ 3,815,911.00	\$ 8,750,000.00	\$ 10,116,708.00

ENTREGABLES		Fecha de Inicio de la Actividad	Fecha de Término de la Actividad
1.1 Levantamiento de censo de familias con situación vulnerable		01/01/2022	31/12/2022
1.2 Determinación de casos con mayor necesidad e integración de expedientes		01/01/2022	31/12/2022
1.3 Apoyo y/o asistencia social y económica a personas		01/01/2022	31/12/2022
1.4 Seguimiento a cada caso presentado y atendido		01/01/2022	31/12/2022
1.5 Atención oportuna de quejas y solicitudes de la población		01/01/2022	31/12/2022

CONDICIONES ADMINISTRATIVAS NO CONTROLABLES	Observaciones
1. Que el Municipio no cuente con recursos suficientes	1. Transferencia de Participaciones
2. Restricciones del Presupuesto	

Responsable del Programa o Proyecto:	Nombre: C.P. Victor Manuel Hernandez Obregon
	Cargo: Director
	Departamento: Tesorero Municipal

Observaciones
Observaciones



## **INFORMACIÓN PROGRAMÁTICA**

### **b). - PROGRAMA DE SEGURIDAD PUBLICA**



**Municipio de Muzquiz Coahuila**  
**PROGRAMA: SEGURIDAD PUBLICA**  
 Periodo: Del 01 de Enero al 31 de Diciembre de 2022



Descripción (Que comprende):	Administración efectiva de los cuerpos policiales y protección civil, a fin de brindar la oportuna atención a las necesidades y/o protección de la ciudadanía. Procurar la protección de las personas y los bienes patrimoniales mediante acciones de prevención delictiva. Contribuir a que la población perciba un clima de seguridad pública, paz y tranquilidad social. Identificar, evaluar y vigilar los riesgos de desastre y potenciar la alerta temprana en las localidades.	
Unidad Responsable:	Dirección de Seguridad Pública Municipal	
Dependencias o Unidades Participantes (Si aplica):	Seguridad Pública Municipal, Tesorería Municipal, Contraloría Municipal	
Importe en pesos de la inversión (para proyectos):	\$	Importe en total del costo del Sub-Programa: \$ 16,343,000.00

EJE Rector del PMD:	<b>2. SEGURIDAD PUBLICA Y PAZ SOCIAL</b>	
Objetivos Estratégicos que Impacta	<b>Objetivo:</b> Planear, dirigir y coordinar la Política de Seguridad Pública en el Municipio, procurando el mantenimiento de la paz social mediante la vigilancia y prevención del delito, así como ofrecer policías capacitados y con mayor conocimiento para el desempeño de sus funciones. <b>Estrategia 1.2.</b> Profesionalización y dignificación de los cuerpos policiales. <b>Lineas de Acción.</b> Capacitar a los funcionarios y elementos de seguridad pública municipal para la acreditación del examen de confianza, así como modernizar el parque vehicular, el equipamiento y los uniformes.	

Clasificación Programática	Clasificación Funcional del Gasto		
Prestación de Servicios Públicos	1. Finalidad	Gobierno	Función
			1.7 Asuntos de Orden Público y de Seguridad Interior
Población Objetivo	Población en General del Municipio de Muzquiz		
Tipo de Población Objetivo	Interna:	Externa: X	Meta: 100%

**FIN: (Objetivo General)** Garantizar y mantener la tranquilidad, la paz y el orden público; la protección de la integridad física y moral de la población, el tránsito vehicular y peatonal, la vialidad necesaria de los habitantes del municipio, así como la preservación y restablecimiento de zonas afectadas en caso de desastre, a través de la realización de acciones de vigilancia, prevención de actos delictivos, orientación ciudadana y la recuperación del orden y la tranquilidad en las zonas afectadas.

**PROPÓSITO:** Los habitantes del municipio de Muzquiz, Coahuila perciben un clima de seguridad pública, paz y tranquilidad social.

<b>INDICADORES Y METAS ASOCIADOS CON EL PROPÓSITO</b> (Impacto, Eficiencia y Eficacia)					
<b>INDICADOR</b>	Formula de Cálculo  (PEI / PPT) x 100	Unidad de Medida	Variables	Unidad de medida	
		Porcentaje	V1: Presupuesto ejercido V2: Presupuesto	Reportes Ciudadanos	
Disminución en la incidencia de delitos en comparación con el año anterior		Programado	23.50%	Primer Trimestre	
		Realizado	20.37%	Segundo Trimestre	
		Presupuestado	\$ 3,840,489.00	Tercer Trimestre	
				Cuarto Trimestre	
					<b>FINAL</b>
					100.00%
					108.07%
					\$ 4,967,786.00
					\$ 16,343,000.00

Ejercicio	\$ 3,329,314.67	\$ 4,070,602.13	\$ 4,474,978.74	\$ 5,787,021.89	\$ 17,661,917.43
-----------	-----------------	-----------------	-----------------	-----------------	------------------

RELACION DE COMPONENTES o PRODUCTOS GENERALES

Componente 1. Administración y operación de Seguridad Pública y Protección Civil

INDICADOR	Formula de Cálculo	Unidad de Medida	Variables ejercido	Departamento de Seguridad Pública			Otras unidades involucradas:			Tercer	Cuarto	TOTAL
				Primer Trimestre	Segundo	Tercer	Segundo	Tercer	Cuarto			
Administración de Seguridad Pública y Protección Civil	(PEt / Ppt) x 100	Porcentaje	V1: Presupuesto ejercido V2: Presupuesto programado	Programado	23.50%	23.31%	22.80%	30.40%	100.00%			
				Realizado	20.37%	24.91%	27.38%	35.41%	108.07%			
				Presupuestado	\$ 3,840,489.00	\$3,809,139.00	\$ 3,725,586.00	\$ 4,967,786.00	\$ 16,343,000.00			
				Ejercicio	\$ 3,329,314.67	\$ 4,070,602.13	\$ 4,474,978.74	\$ 5,787,021.89	\$ 17,661,917.43			

ENTREGABLES

ACTIVIDADES

Unidad ejecutora:	Unidad de	Fecha de Inicio de la Actividad	Fecha de Término de la Actividad
Componente 1. Administración y operación de Seguridad Pública y Protección Civil	1.1.1 Elaborar programa de capacitación	01/01/2022	31/12/2022
	1.1.2 Promoción del programa de Capacitación	01/01/2022	31/12/2022
	1.1.3 Solicitud de contratación de los cursos de capacitación de acuerdo al programa	01/01/2022	31/12/2022
	1.1.4 Examen psicológico	01/01/2022	31/12/2022
	1.1.5 Examen médico	01/01/2022	31/12/2022
	1.1.6 Examen poligráfico	01/01/2022	31/12/2022
	1.1.7 Gastos de Traslado	01/01/2022	31/12/2022
	1.1.8 Hospedaje de los elementos que presentan examen	01/01/2022	31/12/2022
	1.1.9 Realizar censo para verificar el estado que guardan los kits de operación	01/01/2022	31/12/2022
	1.9.10 Analisis del censo	01/01/2022	31/12/2022
	1.9.11 Cotizar la compra del equipo necesario	01/01/2022	31/12/2022
	1.9.12 Llevar a cabo la Compra	01/01/2022	31/12/2022
	1.9.13 Distribución del equipamiento al Personal de Seguridad	01/01/2022	31/12/2022
	1.9.14 Realizar una programación y logística para el envío de mandos medios a capacitación	01/01/2022	31/12/2022
	1.9.15 Elegir los diplomados adecuados para el personal de mandos medios	01/01/2022	31/12/2022
	1.9.16 enviar al personal de mandos medios a capacitación.	01/01/2022	31/12/2022
	1.9.17 Diagnóstico de necesidades administrativas y/o operativas	01/01/2022	31/12/2022
	1.9.18 Cotizaciones	01/01/2022	31/12/2022
	1.9.19 Instalación de Comités Ciudadano	01/01/2022	31/12/2022
	1.9.20 Llevar a cabo Reuniones de los comités	01/01/2022	31/12/2022
1.9.21 Presentar informes o minutas de acuerdos de los Comités	01/01/2022	31/12/2022	

Condiciones Administrativas No Controlables

Observaciones

1. Que el Municipio no reciba recursos federales
2. Cambio en operación de recursos federales
3. Descompostura y/o perdida total de las unidades

Nombre: **Javier Mendez Cervantes**  
Cargo: Director  
Departamento: Dirección de Seguridad Pública

Observaciones



## **INFORMACIÓN PROGRAMÁTICA**

### **c). - LOS RESULTADOS DE LA EVALUACION DEL DESEMPEÑO DE LOS PROGRAMAS MUNICIPALES**

## PRESIDENCIA MUNICIPAL DE MUZQUIZ, COAHUILA

INFORME DE LOS RESULTADOS DE LA EVALUACION DEL DESEMPEÑO  
DE LOS PROGRAMAS MUNICIPALES

Periodo del 01 de Enero al 31 de Diciembre de 2022



PROGRAMA	INDICADOR PROPOSITO	VALOR	INDICADORES ESTRATEGICOS	VALOR	OBJETIVO	METAS
GASTO ADMINISTRATIVO	VARIACION PORCENTUAL DE INDICES DE SATISFACCION	28.10%	PRESUPUESTO EJERCIDO & PRESUPUESTO PROGRAMADO	26.76%	Llevar a cabo el correcto desempeño de la Administración Pública y la Actuación de los servidores públicos municipales, apegada al orden, planeación y ejercicio responsable de los recursos mediante una administración moderna, ordenada y transparente, que al desarrollarse permitan estar a la altura de las exigencias y las necesidades de la ciudadanía.	Contar con los recursos humanos y materiales requeridos para un funcionamiento adecuado, oportuno y eficiente. Fortalecer la capacidad del gobierno Municipal, para ejercer el gasto con mayor responsabilidad y transparencia y de manera más eficiente.
GRUPOS EN SITUACION DE VULNERABILIDAD	VARIACION PORCENTUAL DE INDICES DE SATISFACCION	23%	PRESUPUESTO EJERCIDO & PRESUPUESTO PROGRAMADO	25%	Contar con mejores condiciones sociales y con equidad en oportunidades de desarrollo integral, con menores niveles de pobreza, para constituirnos en una sociedad Muzqueña más integrada, participativa y con altas expectativas de mejoramiento en la calidad de vida.	Implementar acciones necesarias para la atención prioritaria e integral de personas o grupos sociales en situación de vulnerabilidad.
INFRAESTRUCTURA Y DESARROLLO MUNICIPAL	VARIACION PORCENTUAL DE INDICES DE SATISFACCION	54%	PRESUPUESTO EJERCIDO & PRESUPUESTO PROGRAMADO	25%	Contribuir al desarrollo económico del municipio propiciando las condiciones que impulsen inversión y se traduzca en nuevos y mejores empleos y condiciones de vida para la población. Generar oportunidades de crecimiento económico y social con base en desarrollo equitativo alcanzando mayores niveles de competitividad y productividad. Liderar la actividad turística de la región con un servicio de calidad, cumplir con las normativas de las leyes ambientales y fomentar el cuidado al medio ambiente.	Promover un desarrollo urbano sustentable, mediante las mejoras en infraestructura, equipamiento urbano y servicios básicos.

SEGURIDAD PUBLICA	VARIACION PORCENTUAL DE INDICES DE SATISFACCION	35.41%	PRESUPUESTO EJERCIDO & PRESUPUESTO PROGRAMADO	30.40%	<p>Garantizar y mantener la tranquilidad, la paz y el orden público; la proteccion de la integridad física y moral de la poblacion, el tránsito vehiocular y peatonal, la vialidad necesaria de os habitantes del municipio, asi como la preservacion y restablecimiento de zonas afectadas en caso de desastre, a traves de la realizacion de acciones de vigilancia, prevencion de actos delictivos, orientacion ciudadana y la recuperacion del orden y la tranquilidad en las zonas afectadas.</p>	<p>Planear, dirigir y coordinar la Politica de Seguridad Pública en el Municipio, procurando el mantenimiento de la paz social mediante la vigilancia y prevencion del delito, asi como ofrecer policias capacitados y con mayor conocimiento para el desempeño de sus funciones. Proteger a la persona y a su entorno ante la eventualidad de un desastre provocado por agentes perturbadores naturales o humanos, a traves de acciones que reduzcan o eliminen la pérdida de vidas humanas, la destruccion de bienes materiales y el daño al entorno ecológico.</p>
JUBILACIONES	VARIACION PORCENTUAL DE INDICES DE SATISFACCION	44.00%	PRESUPUESTO EJERCIDO & PRESUPUESTO PROGRAMADO	34.00%	<p>Entregar de manera oportuna los recursos destinados a cubrir las jubilaciones y pensiones del personal que fueron obtenidas mediante logros contractuales</p>	<p>implementar acciones necesarias para la atencion oportuna a jubilados y pensionados del Municipio, gestionar, aplicar y supervisar los recursos que afectan de manera directa a los jubilados y pensionados del Municipio</p>



## **INFORMACIÓN ADICIONAL**

**a). - LA RELACIÓN DE BIENES MUEBLES  
QUE COMPONEN EL PATRIMONIO AL 31 DE  
DICIEMBRE DE 2022.**



Ente Público: MUNICIPIO DE MUZQUIZ COAHUILA  
Relación de Bienes Muebles que componen su patrimonio  
Al 31 de diciembre de 2022



Código	Descripción del Bien	Valor en libros
5111	SILLA	\$ 1,182.00
5111	EQUIPO DE COMPUTO MARCA CAÑON	\$ 13,800.00
5111	PROYECTOR	\$ 10,062.50
5111	LAPTOP Y PROYECTOR	\$ 25,480.00
5111	MINISPLIT	\$ 39,100.00
5111	MINISPLIT	\$ 8,900.00
5111	FRIGOBAR DIF MUNICIPAL	\$ 2,590.00
5111	ELECTROBOMBA CENTRIFUGA DE SUCCION	\$ 3,420.10
5111	2 CAMARAS FOTOGRAFICAS	\$ 5,800.00
5111	CAMARA FOTOGRAFICA	\$ 4,760.00
5111	SILLA SECRETARIAL	\$ 4,310.00
5111	SILLA	\$ 1,182.00
5111	SILLA SECRETARIAL	\$ 862.00
5111	SILLA SECRETARIAL	\$ 862.00
5111	SILLA SECRETARIAL	\$ 862.00
5111	SILLA SECRETARIAL	\$ 862.00
5111	SILLA SECRETARIAL	\$ 862.00
5111	FAX (SECRETARIA DEL AYUNTAMIENTO)	\$ 1,349.00
5111	FAX MARCA BROTHER	\$ 1,355.00
5111	AIRE (MINISPLIT)	\$ 6,282.00
5111	GASTOS EVENTO CASA DE LA CULTURA	\$ 1,262.99
5111	FAX (SEGURIDAD PUBLICA)	\$ 458.23
5111	VENTILADOR DE PISO	\$ 885.00
5111	VENTILADOR DE PISO	\$ 885.00
5111	AIRE LAVADO	\$ 5,581.92
5111	VENTILADORE DE PISO	\$ 885.00
5111	MINISPLIT	\$ 10,399.00
5111	ESCRITORIO	\$ 3,499.99
5111	ESCRITORIO	\$ 3,499.99
5111	ESCRITORIO	\$ 6,244.99
5111	MINISPLIT	\$ 10,399.00
5111	MINISPLIT	\$ 5,835.99
5111	MINISPLIT	\$ 8,455.00
5111	MINISPLIT	\$ 8,455.00
5111	5 SILLAS	\$ 2,000.00
5111	VENTILADOR DE PISO	\$ 739.99
5111	ESCRITORIO	\$ 2,700.00
5111	SILLA SECRETARIAL	\$ 1,990.00
5111	SILLA SECRETARIAL	\$ 1,115.00
5111	MINISPLIT	\$ 6,250.00

5111	ESCRITORIO	\$	2,803.00
5111	MINISPLIT (S.P. BARROTERAN)	\$	6,250.00
5111	MINISPLIT	\$	8,455.00
5111	MINISPLIT	\$	8,455.00
5111	SILLA SECRETARIAL(OFICINA ALCALDESA)	\$	1,531.00
5111	SILLA SECRETARIAL(OFICINA ALCALDESA)	\$	1,531.00
5111	SILLA SECRETARIAL (DEPARTAMENTO DE COMUNICACION SOCIAL.)	\$	1,531.00
5111	MINISPLIT PARA EL (DEPARTAMENTO DE VENTANILLA UNICA. )	\$	6,312.00
5111	BOMBA SUMERGIBLE DE 2 HP Y KIT DE INSTALACION	\$	10,488.00
5111	BOMBA SUMERGIBLE PARA (BOMBEAR AGUA EN COLONIA MORELOS )	\$	10,488.00
5111	MINISPLIT	\$	9,775.00
5111	MINISPLIT ( BIBLIOTECA MUNICIPAL.)	\$	6,700.00
5111	5 SILLAS SECRETARIALES	\$	7,655.00
5111	4 SILLAS DE VISITA	\$	1,233.00
5111	SILLON EJECUTIVO	\$	3,800.00
5111	SILLON EJECUTIVO	\$	3,800.00
5111	ESCRITORIO	\$	30,196.20
5111	ESCRITORIO	\$	2,300.00
5111	ESCRITORIO	\$	2,300.00
5111	ESCRITORIO	\$	2,300.00
5111	SILLA SECRETARIAL	\$	1,340.00
5111	SILLA SECRETARIAL	\$	1,340.00
5111	SILLA SECRETARIAL	\$	1,340.00
5111	SILLA SECRETARIAL	\$	1,340.00
5111	8 SILLAS DE VISITA	\$	2,680.00
5111	ARCHIVERO	\$	4,050.00
5111	SILLA SECRETARIAL	\$	1,340.00
5111	DESTRUCTORA DE PAPEL	\$	5,299.00
5111	IMPRESORA	\$	4,030.00
5111	ARCHIVERO	\$	4,529.01
5111	IMPRESORA DE PUNTO	\$	2,697.00
5111	10 SILLAS	\$	8,250.00
5111	MINISPLIT 3 TONELADAS (CASA CULTURA)	\$	15,100.00
5111	ENFRIADOR DE AGUA (BIBLIOTECA DE CASA DE LA CULTURA )	\$	1,824.30
5111	ESCRITORIO ( TESORERIA -)	\$	11,394.99
5111	ESCRITORIO PARA TESORERIA -	\$	3,499.99
5111	ARCHIVERO ( OFICINA PRESIDENCIAL)	\$	3,499.99
5111	ESCRITORIO (TESORERIA )	\$	6,244.99
5111	ARCHIVERO ( OFICINA PRESIDENCIAL)	\$	3,499.99
5111	ESCRITORIO (TESORERIA )	\$	5,078.84
5111	ESCRITORIO (TESORERIA )	\$	5,078.84
5111	ESCRITORIO (TESORERIA )	\$	5,078.84
5111	ARCHIVEROS DE MADERA (CATASTRO -)	\$	58,278.40

5111	BOMBA SUMERGIBLE DE 2 HP 220 V MONOFASICA -	\$	7,381.00
5111	2 CAJA FUERTE DE 5 CU FT	\$	2,898.00
5111	IMPRESORA HP LASERJET P1102	\$	1,449.00
5111	ARCHIVERO NEGRO	\$	3,950.00
5111	ESCRITORIO	\$	4,056.04
5111	8 SILLA TUBULARES	\$	1,614.33
5111	10 SILLAS PLEGABLES	\$	3,672.56
5111	MESA PLEGABLE 2.44 MT	\$	1,507.88
5111	MESA PLEGABLE 2.44 MT	\$	1,359.57
5111	3 MESAS PLEGABLES	\$	2,521.20
5111	5 SILLA TUBULAR 4PK	\$	4,273.56
5111	2 MESAS PLEGABLES	\$	1,839.37
5111	4 SILLAS GENOVA NEGRAS	\$	1,510.00
5111	3 SILLAS TUBULAR 4PK	\$	2,421.49
5111	MESA REDONDA 1.50 M	\$	1,738.09
5111	MESA REDONDA 1.50 M	\$	1,738.09
5111	MESA REDONDA 1.50 M	\$	1,738.09
5111	2 SILLA TUBULAR 4PK	\$	1,614.33
5111	30 SILLAS VENECIA COLOR BLANCO	\$	3,270.30
5111	ESCRITORIO PARA CASA DE LA CULTURA -	\$	4,497.99
5111	ARCHIVERO ( CASA CULTURA)	\$	3,950.00
5111	2 MESA PLEGABLE TIPO MALETA	\$	1,998.01
5111	40 SILLAS RESINA BLANCA VERACRUZ	\$	3,959.59
5111	ESCRITORIO METALICO	\$	2,539.24
5111	ESCRITORIO METALICO	\$	2,539.24
5111	ESCRITORIO METALICO	\$	2,539.24
5111	ESCRITORIO METALICO	\$	2,539.24
5111	ESCRITORIO METALICO	\$	2,539.24
5111	ESCRITORIO METALICO	\$	2,539.24
5111	ESCRITORIO METALICO	\$	2,539.24
5111	ESCRITORIO METALICO	\$	2,539.24
5111	ESCRITORIO METALICO	\$	2,539.24
5111	ESCRITORIO METALICO	\$	2,539.24
5111	MESA MODELO VERSALLES PARA OFICINA PRESIDENCIAL -	\$	5,692.00
5111	MINISPLIT 1 1/2 TONELADA MARCA ABSOLUT -	\$	6,497.01
5111	6 SILLA PIEL PERTH	\$	10,799.41
5111	2 SILLAS VISITAS OTTAWA	\$	4,599.79
5111	4 SILLAS GENOVA NEGRAS	\$	1,496.00
5111	30 SILLAS RESINA BLANCA VERACRUZ	\$	2,969.70
5111	ESCRITORIO 2M REC MET CUBIERTA C/VIDRIO	\$	12,350.00
5111	SOFA MOD. ARGELIA, PARA OFICINA DEL ALCALDE.	\$	6,000.00
5111	34 SILLAS RESINA BLANCAS	\$	3,365.66
5111	VENTILADOR PISO 20 EVERCOOL	\$	638.75
5111	3 PERSIANAS DE VINIL	\$	2,330.96
5111	3 SILLA DE PIEL NY	\$	2,697.00
5111	ESCRITORIO METROPOLITAN	\$	3,399.00

5111	GABINETE ALMACENAMIENTO COLOR CHOCOLATE	\$	3,339.00
5111	ARCHIVERO DE 2 GAVETAS, VERTICAL TAMAÑO OFICIO	\$	2,400.01
5111	8 SILLAS GENOVA NEGRA	\$	3,013.02
5111	2 MESAS PLEGABLES	\$	1,846.33
5111	ESCRITORIO EJECUTIVO	\$	2,969.70
5111	GABINETE DE PARED OFICINA PRESIDENCIAL	\$	4,640.00
5111	MINISPLIT PARA OF. DE SEGURIDAD PUBLICA -	\$	8,410.33
5111	MINISPLIT PARA OF. DE SEGURIDAD PUBLICA -	\$	8,410.33
5111	MINISPLIT PARA OF. DE SEGURIDAD PUBLICA -	\$	8,410.33
5111	SISTEMA DE SEGURIDAD PARA CELDAS MUNICIPALES	\$	10,705.93
5111	2 BOCINAS	\$	2,590.00
5111	2 VENTILADOR CYCLONE	\$	1,018.57
5111	3 MESAS PLEGABLES 2.44 M	\$	4,078.70
5111	DESPACHADOR DE AGUA	\$	3,350.32
5111	2 ESCRITORIOS EJECUTIVO	\$	3,467.96
5111	MESA PLEGABLE 1.22 M	\$	625.39
5111	6 SILLAS PLEGABLE METAL	\$	1,282.94
5111	2 SILLA GENOVA NEGRA	\$	755.00
5111	MINISPLIT DE 2 TONELADAS PARA DEPARTAMENTO DE ARCHIVO MUNICIPAL -	\$	8,997.01
5111	ESCRITORIO	\$	3,160.51
5111	ESCRITORIO	\$	3,160.51
5111	SILLA SECRETARIAL	\$	1,531.00
5111	SILLA SECRETARIAL	\$	1,531.00
5111	MESA PARA OFICINA DEL ALCALDE	\$	3,190.00
5111	ESCRITORIO JASPE	\$	1,957.20
5111	ARCHIVERO ORGANIZADOR	\$	4,368.50
5111	4 SILLAS GENOVA NEGRAS	\$	1,510.00
5111	2 ARCHIVEROS METALICO	\$	11,300.00
5111	ESCRITORIO (COORD.ESP)	\$	2,539.24
5111	ESCRITORIO (COORD.ESP)	\$	2,539.24
5111	ESCRITORIO (COORD.BARRO)	\$	2,539.24
5111	ESCRITORIO (COORD.BARRO)	\$	2,539.24
5111	ENFRIADOR DE VENTANA R-38/30PR	\$	5,981.99
5111	MINISPLIT MOD EXC261D 2 TONELADAS MARCA MIRAGE	\$	8,996.99
5111	40 SILLAS RESINA BLANCA TABASCO	\$	3,481.01
5111	MESA MODELO HAMPTON P/6 SILLAS MOD 411 COLOR NOGAL	\$	3,937.14
5111	SILLA PARA OFICINA MOD. JASON	\$	1,576.54
5111	6 MESA PLEGABLE 1.82MTS TIPO MALETA	\$	6,294.00
5111	2 MESAS	\$	2,858.94
5111	4 SILLA PLEGABLE	\$	807.16
5111	4 MESA PLEGABLE	\$	3,678.73
5111	2 SILLA TUBULAR 4PK	\$	1,614.33
5111	SILLA PIEL TURIN	\$	1,699.01
5111	SILLA PIEL MADRID	\$	2,499.00
5111	10 SILLA PLEGABLE	\$	3,950.00
5111	5 MESA PLEGABLE 1.82MTS TIPO MALETA	\$	5,245.00

5111	3 ESCRITORIOS	\$	8,975.00
5111	2 MESAS PLEGABLES	\$	1,777.00
5111	50 SILLAS RESINA	\$	4,949.50
5111	50 SILLAS RESINA BLANCAS	\$	4,949.50
5111	FABRICACION DE ARCHIVERO EN OFICINAS DE CATASTRO -	\$	47,792.00
5111	LAMPARA DE PIE MANDAL	\$	2,335.06
5111	DESPACHADOR DE AGUA	\$	3,275.00
5111	16 SILLA PLEGABLE ACOJINADA	\$	3,134.46
5111	2 MESA PLEGABLE TIPO MALETA	\$	1,598.00
5111	CALENTADOR	\$	2,200.00
5111	CALENTADOR	\$	2,200.00
5111	CALENTADOR	\$	2,200.00
5111	4 SILLA GENOVA NEGRA	\$	1,510.00
5111	2 SILLA SECRETARIAL	\$	2,736.24
5111	CALEFACTOR CON CILINDRO	\$	2,300.00
5111	BAFLE CON TRIPIE	\$	2,890.00
5111	BAFLE CON TRIPIE	\$	2,890.00
5111	BAFLE CON TRIPIE	\$	2,890.00
5111	BAFLE CON TRIPIE	\$	2,890.00
5111	50 SILLAS PLEGABLES BLANCAS	\$	17,600.00
5111	4 SILLAS SECRETARIAL	\$	4,233.18
5111	20 SILLA PLEGABLE	\$	6,526.83
5111	3 RACK DE ACERO	\$	8,283.27
5111	2 ESTANTES CRMD 5 REP	\$	3,476.17
5111	BASE PARA SOMBRILLA Y SOMBRILLA GARDEN Y MESA DE PICNIC	\$	3,728.01
5111	BASE PARA SOMBRILLA Y SOMBRILLA GARDEN	\$	3,728.01
5111	BASE PARA SOMBRILLA Y SOMBRILLA GARDEN	\$	3,728.01
5111	BASE PARA SOMBRILLA Y SOMBRILLA GARDEN	\$	3,728.01
5111	BASE PARA SOMBRILLA Y SOMBRILLA GARDEN	\$	3,728.01
5111	BASE PARA SOMBRILLA Y SOMBRILLA GARDEN	\$	3,728.01
5111	BASE PARA SOMBRILLA Y SOMBRILLA GARDEN	\$	3,728.01
5111	20 SILLAS PLEGABLES	\$	6,380.00
5111	GABINETE	\$	1,997.00
5111	8 SILLAS DE SLING	\$	3,032.00
5111	8 SILLAS DE ACERO PLEGABLE	\$	3,399.99
5111	GABINETE	\$	1,793.01
5111	MESA CON CUBIERTA .85 X .85 CON LAMINADO PLASTICO Y CANTO DE MADERA DE ENCINO. PEDESTAL TUBULAR CON BASE DE FIERRO VACIADO NEGRO	\$	2,238.80
5111	MESA CON CUBIERTA .85 X .85 CON LAMINADO PLASTICO Y CANTO DE MADERA DE ENCINO. PEDESTAL TUBULAR CON BASE DE FIERRO VACIADO NEGRO	\$	2,238.80
5111	MESA CON CUBIERTA .85 X .85 CON LAMINADO PLASTICO Y CANTO DE MADERA DE ENCINO. PEDESTAL TUBULAR CON BASE DE FIERRO VACIADO NEGRO	\$	2,238.80
5111	MESA CON CUBIERTA .85 X .85 CON LAMINADO PLASTICO Y CANTO DE MADERA DE ENCINO. PEDESTAL TUBULAR CON BASE DE FIERRO VACIADO NEGRO	\$	2,238.80

5111	MESA CON CUBIERTA .85 X .85 CON LAMINADO PLASTICO Y CANTO DE MADERA DE ENCINO. PEDESTAL TUBULAR CON BASE DE FIERRO VACIADO NEGRO	\$	2,238.80
5111	MESA CON CUBIERTA .85 X .85 CON LAMINADO PLASTICO Y CANTO DE MADERA DE ENCINO. PEDESTAL TUBULAR CON BASE DE FIERRO VACIADO NEGRO	\$	2,238.80
5111	MESA CON CUBIERTA .85 X .85 CON LAMINADO PLASTICO Y CANTO DE MADERA DE ENCINO. PEDESTAL TUBULAR CON BASE DE FIERRO VACIADO NEGRO	\$	2,238.80
5111	MESA CON CUBIERTA .85 X .85 CON LAMINADO PLASTICO Y CANTO DE MADERA DE ENCINO. PEDESTAL TUBULAR CON BASE DE FIERRO VACIADO NEGRO	\$	2,238.80
5111	MESA CON CUBIERTA .85 X .85 CON LAMINADO PLASTICO Y CANTO DE MADERA DE ENCINO. PEDESTAL TUBULAR CON BASE DE FIERRO VACIADO NEGRO	\$	2,238.80
5111	MESA CON CUBIERTA .85 X .85 CON LAMINADO PLASTICO Y CANTO DE MADERA DE ENCINO. PEDESTAL TUBULAR CON BASE DE FIERRO VACIADO NEGRO	\$	2,238.80
5111	MESA CON CUBIERTA .85 X .85 CON LAMINADO PLASTICO Y CANTO DE MADERA DE ENCINO. PEDESTAL TUBULAR CON BASE DE FIERRO VACIADO NEGRO	\$	2,238.80
5111	MESA CON CUBIERTA .85 X .85 CON LAMINADO PLASTICO Y CANTO DE MADERA DE ENCINO. PEDESTAL TUBULAR CON BASE DE FIERRO VACIADO NEGRO	\$	2,238.80
5111	MESA CON CUBIERTA .85 X .85 CON LAMINADO PLASTICO Y CANTO DE MADERA DE ENCINO. PEDESTAL TUBULAR CON BASE DE FIERRO VACIADO NEGRO	\$	2,238.80
5111	MESA CON CUBIERTA .85 X .85 CON LAMINADO PLASTICO Y CANTO DE MADERA DE ENCINO. PEDESTAL TUBULAR CON BASE DE FIERRO VACIADO NEGRO	\$	2,238.80
5111	MESA CON CUBIERTA .85 X .85 EN TRIPLAY DE ENCINO NATURAL Y CANTO DE MADERA DE ENCINO. PEDESTAL TUBULAR CON BASE DE FIERRO VACIADO NEGRO	\$	2,238.80
5111	MESA CON CUBIERTA .85 X .85 EN TRIPLAY DE ENCINO NATURAL Y CANTO DE MADERA DE ENCINO. PEDESTAL TUBULAR CON BASE DE FIERRO VACIADO NEGRO	\$	2,238.80
5111	MESA CON CUBIERTA .85 X .85 EN TRIPLAY DE ENCINO NATURAL Y CANTO DE MADERA DE ENCINO. PEDESTAL TUBULAR CON BASE DE FIERRO VACIADO NEGRO	\$	2,238.80
5111	MESA CON CUBIERTA .85 X .85 EN TRIPLAY DE ENCINO NATURAL Y CANTO DE MADERA DE ENCINO. PEDESTAL TUBULAR CON BASE DE FIERRO VACIADO NEGRO	\$	2,238.80
5111	MESA CON CUBIERTA .85 X .85 EN TRIPLAY DE ENCINO NATURAL Y CANTO DE MADERA DE ENCINO. PEDESTAL TUBULAR CON BASE DE FIERRO VACIADO NEGRO	\$	2,238.80
5111	MESA CON CUBIERTA .85 X .85 EN TRIPLAY DE ENCINO NATURAL Y CANTO DE MADERA DE ENCINO. PEDESTAL TUBULAR CON BASE DE FIERRO VACIADO NEGRO	\$	2,238.80
5111	BOCINA BLUETOOTH QUANTUMFX CON PEDESTAL	\$	2,998.78
5111	25 SILLAS CALIFORNIA	\$	1,998.00
5111	DESHUMIDIFICADOR 50 PT FRIGI 28 L	\$	4,273.94
5111	21 MESA PLEGABLE 1.82 MTS TIPO MALETA	\$	17,325.00
5111	MESA DE ACERO	\$	2,557.44
5111	ESCRITORIO	\$	4,078.55
5111	ARCHIVERO METALICO DE 4 CAJONES JUMBO	\$	3,816.40
5111	6 SILLA PLEGABLE FLEX ONE	\$	2,562.00
5111	SILLAS IMITACION PIEL	\$	1,798.00

5111	6 SILLA PLEGABLE ACOJINADA	\$	1,374.01
5111	MINISPLIT DE 2 TONELADAS PARA SEGURIDAD PUBLICA MUNICIPAL. -	\$	9,697.00
5111	MINISPLIT DE 2 TONELADAS PARA SEGURIDAD PUBLICA MUNICIPAL. -	\$	9,697.00
5111	MINISPLIT DE 2 TONELADAS PARA SEGURIDAD PUBLICA MUNICIPAL. -	\$	9,697.00
5111	MINISPLIT DE 2 TONELADAS PARA SEGURIDAD PUBLICA MUNICIPAL. -	\$	9,697.00
5111	MINISPLIT DE 2 TONELADAS PARA RESTAURANTE DEL PARQUE LA CASCADA. -	\$	9,697.00
5111	CREDENZA METROPLITANA	\$	3,349.00
5111	12 SILLA PLEGABLE DE RESINA	\$	4,784.00
5111	MUEBLE DE RECEPCION PRINCIPAL(S.P.)	\$	9,203.44
5111	6 BANCAS DE 3 PLAZAS COLOR NEGRO(S.P.)	\$	14,936.16
5111	12 SILLAS DE VISITA CON DESCANSABRAZOS(S.P.)	\$	6,389.28
5111	MINISPLIT	\$	9,697.00
5111	ESCRITORIO EN L CAPI	\$	4,299.00
5111	MESA PERSONAL	\$	408.18
5111	4 SILLAS GENOVA NEGRAS	\$	1,591.73
5111	DESPACHADOR DE AGUA ROYAL AQUA MAX	\$	1,349.00
5111	SILLA PLEGABLE	\$	179.00
5111	SILLA DE RESINA MARCO DE ACERO	\$	678.00
5111	SILLA EJECUTIVA	\$	1,524.52
5111	MINISPLIT MOD. EXC261J MIRAGE ABSOLUT X3	\$	9,627.35
5111	ESCRITORIO	\$	4,298.99
5111	AIRE LAVADO PORTATIL	\$	2,500.00
5111	10 SILLAS RESINA BLANCAS VERACRUZ	\$	989.90
5111	100 SILLA PLEGABLE ACOJINADA	\$	23,899.00
5111	MESA PLEGABLE TIPO MALETA	\$	899.00
5111	ESCRITORIO (PC)	\$	2,752.36
5111	ARCHIVERO (PC)	\$	3,890.00
5111	TOLDO DESMONTABLE CON LOGOTIPOS DE PROTECCION CIVIL	\$	17,690.00
5111	MESAS DE JUNTAS	\$	2,198.00
5111	3 MESA PLEGABLE 1.22MTS	\$	2,097.00
5111	MINISPLIT MOD. EXC261J MIRAGE ABSOLUT X3	\$	9,627.00
5111	4 MENSULAS	\$	2,014.43
5111	HORNO DE MICROONDAS 1.1 EVERSTAR	\$	1,349.00
5111	5 ALARMAS DE HUMO CON BATERIAS	\$	2,586.00
5111	MM RACK ACERO 4 REP	\$	3,067.98
5111	2 MESA DE PICNIC	\$	5,112.96
5111	DESPACHADOR DE AGUA	\$	3,784.07
5111	MICRO ONDAS DIGITAL 1.1(31LITROS) E	\$	1,349.00
5111	MINISPLIT DE 2 TONELADAS PARA BIBLIOTECA MUNICIPAL. -	\$	9,627.00
5111	MINISPLIT DE 2 TONELADAS PARA BIBLIOTECA MUNICIPAL. -	\$	9,627.00
5111	3 CALEFACTOR MASTER CRAFT TERMO	\$	1,299.90
5111	10 SILLAS	\$	6,009.96



5111	SILLA DERRDSE.U.18NEGDPFBRFVYNKY80946BLK570-003-99-1	\$	2,059.43
5111	ESCRITORIO PARA COMPUTADORA NALU 1PZA BAYSIDE FURNISHINGS	\$	2,199.00
5111	ARCHIVERO GRANDE ( DIF MUNICIPAL). -	\$	3,890.00
5111	3 SILLA PLEGABLE NEGRA	\$	1,554.40
5111	MESA PLEG. EN DOS 1.83 MTS	\$	2,051.32
5111	MESA PERSONAL DE RESINA	\$	1,225.83
5111	3 MESA REDONDA 1.50M	\$	6,597.00
5111	9 MESA DE PICNIC	\$	25,770.42
5111	SILLA SECRETARIAL	\$	1,738.09
5111	10 SILLA TUBULAR	\$	9,729.66
5111	MESA PLEGABLE 2.44MT	\$	1,551.84
5111	5 MESA REDONDA 1.50M	\$	10,992.16
5111	4 VENTILADOR INDUSTRIAL	\$	17,396.00
5111	ARCHIVERO GRANDE	\$	3,890.00
5111	7 ALMACENAJE 5 REPISAS 1,21M X 45,7 X 1,82M	\$	10,730.00
5111	20 SILLA PLEGABLE NEGRA	\$	17,396.00
5111	MINISPLIT (SECRETARIA DEL AYUNTAMIENTO)	\$	11,197.00
5111	CONSOLA CON CAJON	\$	3,067.97
5111	MINISPLIT OFICINAS DE COORDINACION BARROTERAN. -	\$	14,930.00
5111	MINISPLIT OFICINAS DE COORDINACION BARROTERAN. -	\$	14,930.00
5111	MINISPLIT OFICINAS DE COORDINACION BARROTERAN. -	\$	14,930.00
5111	VENTILADOR INDUSTRIAL PARED 30	\$	4,999.00
5111	MINISPLIT	\$	16,999.99
5111	3 ARCHIVERO VERTICAL 4 GAVETAS	\$	11,245.00
5111	4 ARBOTANTES, PORTA GLOBO Y CONTENEDORES	\$	46,400.00
5111	ESCRITORIO	\$	3,076.04
5111	1 MINISPLIT PARA COORDINACION DE BARROTERAN(EDIFICIO NUEVO). -	\$	29,990.00
5111	1 MINISPLIT PARA CENTRO DE GOBIERNO)	\$	26,713.33
5111	1 MINISPLIT PARA CENTRO DE GOBIERNO)	\$	26,713.33
5111	1 MINISPLIT PARA CENTRO DE GOBIERNO)	\$	26,713.33
5111	ARCHIVERO 4 CAJON OFICIO NEGRO	\$	4,599.00
5111	MINSPLIT 2 TONELADAS	\$	10,499.00
5111	AIRE LAVADO PORTATIL	\$	2,800.00
5111	ESCRITORIO	\$	3,076.04
5111	MINISPLIT (CENTO DE GOBIERNO)	\$	26,680.00
5111	MINISPLIT (CENTO DE GOBIERNO)	\$	26,680.00
5111	MINISPLIT (CENTO DE GOBIERNO)	\$	26,680.00
5111	CALENTADOR CALOREX G-60 GEN GAS L.P. PARA UTILIZARSE EN CENTRO DE REHABILITACION	\$	11,398.16
5111	MUEBLE ESCRITORIO PENINSULA SECRETARIAL TROT NGO ARCHIV ERO (3CJ COMPLEMENTO) PERA O CHERRY OPCIONAL OFIK	\$	5,700.00
5111	MUEBLE ESCRITORIO PENINSULA SECRETARIAL TROT NGO ARCHIV ERO (3CJ COMPLEMENTO) PERA O CHERRY OPCIONAL OFIK	\$	5,700.00
5131	BIENES ARTISTICOS	\$	132,700.00

5131	EQUIPO DE PERIFONEO	\$	31,511.00
5131	PLACAS DE ALUMINIO	\$	49,910.00
5131	BAFLE PROFESIONAL MARCA STERN	\$	10,556.00
5131	CONJUNTO DE ESCULTURAS	\$	34,800.00
5131	CUERDAS P/CASA DE CULTURA	\$	890.00
5131	ESCULTURA MONOSAURIO Y 5 PECES PREHISTORICOS	\$	150,000.00
5131	3 CABALLOS EXTRA DECORATIVOS	\$	51,504.00
5131	TORO EXTRA DECORATIVO	\$	17,168.00
5131	PLACAS FUNDIDAS	\$	73,054.48
5151	IMPRESORA HP	\$	7,893.45
5151	12 COMPUTADORAS ALL IN ONE 20-B304 WIN8	\$	115,188.00
5151	COMPUTADORA E IMPRESORA	\$	15,035.92
5151	SISTEMA DE VIGILANCIA	\$	23,437.35
5151	COMPUTADORA	\$	11,188.81
5151	3 COMPUTADORAS	\$	42,792.00
5151	LAPTOP DELL INSPIRON 15"	\$	24,998.75
5151	2 LAPTOP HP 15" PROCESADOR INTEL	\$	31,747.51
5151	2 DESKTPP DELL INSPIRON 3647	\$	28,747.49
5151	IMPRESORA LASERJET HP PRO P1109W	\$	1,748.75
5151	MONITOR LED HP	\$	3,247.49
5151	2 DISCOS DUROS	\$	3,467.93
5151	MULTIFUNCIONALES KYOCERA ECOSYS M 2040	\$	34,336.00
5151	COMPUTADORA DE ESCRITORIO	\$	9,485.00
5151	EQUIPO GENERICO PROCESADOR CORE i5 MEMORIA RAM 8GB DISCO DURO DE 1TB	\$	11,600.00
5151	EQUIPO GENERICO PROCESADOR CORE i5 MEMORIA RAM 8GB DISCO DURO DE 1TB	\$	11,600.00
5151	EQUIPO GENERICO PROCESADOR CORE i5 MEMORIA RAM 8GB DISCO DURO DE 1TB	\$	11,600.00
5151	EQUIPO PROCESADOR DUAL CORE MEMORIA RAM 4GB DISCO DURO DE 500GB MONITOR 21.5"	\$	8,500.00
5151	COMPUTADORA DE ESCRITORIO (CONTRALORIA)	\$	9,936.00
5151	COMPUTADORA	\$	11,629.00
5151	MULTIFUNCIONAL EPSON L210	\$	2,998.99
5151	DESKTOP DELL INSPIRON 3647, PROCESADOR INTEL CORE i5 MEMORIA DE 8GB DDR3, DISCO DURO DE 1TB,	\$	28,747.49
5151	MONITOR LED HP 19ka DE 18.5", RESOLUCION 1366 x 768, 7 ms	\$	3,247.49
5151	MULTIFUNCIONALES KYOCERA ECOSYS M 2040	\$	34,336.00
5151	COMPUTADORAS DE ESCRITORIO Y LICENCIAS	\$	17,603.00
5151	COMPUTADORAS DE ESCRITORIO Y LICENCIAS	\$	17,603.00
5151	COMPUTADORAS DE ESCRITORIO Y LICENCIAS	\$	17,603.00
5151	COMPUTADORAS DE ESCRITORIO Y LICENCIAS	\$	17,603.00
5151	COMPUTADORAS DE ESCRITORIO Y LICENCIAS	\$	17,603.00
5151	5 UNIDADES DE PROTECCION Y RESPALDO DE ENERGIA	\$	9,007.40
5151	COMPUTADORA HP	\$	13,679.00
5151	LAPTOP -	\$	44,749.38
5151	COMPUTADORA E IMPRESORA	\$	11,188.81
5151	LAPTOP -	\$	44,749.38

5151	COMPUTADORA	\$	13,920.00
5151	IMPRESORA	\$	3,462.60
5151	COMPUTADORA	\$	13,920.00
5151	COMPUTADORA GENERICA 16 GB. UN MONITOR ACER 21.5, UNA IMPRESORA HP LASERJET PRO M102W	\$	8,807.88
5151	IMPRESORA HP LASERJET PRO M102W, 1 COMPUTADORA GENERICA 16 GB, UN MONITOR HACER	\$	8,807.88
5151	COMPUTADORA	\$	8,807.88
5151	IMPRESORA	\$	2,154.12
5151	COMPUTADORA GENERICA	\$	15,713.10
5151	COMPUTADORAS GENERICAS, 1TB DE MEMORIA	\$	20,500.62
5151	COMPUTADORAS GENERICAS, 1TB DE MEMORIA	\$	20,500.62
5151	1 ESCANER WORKFORCE	\$	43,872.36
5151	LAPTOP	\$	34,510.00
5151	MULTIFUNCIONAL HP	\$	22,483.12
5151	LAPTOP MACBOOK AIR 13.3	\$	16,399.00
5151	IMPRESORA MARCA EPSON MODELO L3110	\$	6,401.81
5151	MULTIFUNCIONAL EPSON M2170	\$	6,499.00
5151	MULTIFUNCIONAL EPSON ECOTANK L3110 COLOR	\$	5,684.00
5151	EQUIPO DE COMPUTO I5 500GB 8GB RAM MONITOR 22 TARJET A VIDEO 2GB	\$	12,760.00
5151	COMPUTADORA INTEL COREI3-9100 1151 4.2 GHZ 9NA GENERACION CON GRAFICOS	\$	21,286.00
5151	COMPUTADORA PARA DEPARTAMENTO DE CATASTRO	\$	7,749.47
5151	COMPUTADORA PARA OFICINA DE CONTRALORIA	\$	7,749.47
5151	COMPUTADORA CON MONITOR, UNA IMPRESORA	\$	11,380.91
5151	MULTIFUNCIONAL	\$	5,561.40
5151	SCANNER EPSON DS-1630 PARA EL DEPARTAMENTO DE CONTRALORIA	\$	21,164.14
5151	IMPRESORA BROTHER INYECCION TINTA PARA EL DEPARTAMENTO DE CONTRALORIA.	\$	15,170.43
5151	LAPTOP PARA CONTABILIDAD GUBERNAMENTAL	\$	15,799.00
5151	LAPTOP HYUNDAI PARA SECRETARIA DEL AYUNTAMIENTO	\$	8,099.10
5151	LAPTOP PARA TESORERIA	\$	14,999.00
5151	COMPUTADORA ASUS AIO PARA MONITOREO DE LINEA DE QUEJAS Y DENUNCIAS RESPECTO A SERVICIOS DE RECOLECCION DE BASURA, ALUMBRADO PÚBLICO Y MAS	\$	15,999.01
5191	MINISPLIT	\$	10,750.00
5191	MINISPLIT	\$	10,750.00
5191	COMPUTADORA	\$	11,153.75
5191	TELEFONIA CELULAR	\$	13,492.03
5191	ARCHIVERO	\$	3,287.80
5191	CAMARA FOTOGRAFICA	\$	3,774.00
5191	PROYECTOR BENQ	\$	6,199.00
5191	MINISPLIT	\$	8,900.00
5191	ELECTROBOMBA	\$	3,420.10
5191	COMPUTADORA	\$	9,819.40
5191	COMPUTADORA	\$	9,819.40
5191	COMPUTADORA	\$	9,819.40

5191	COMPUTADORA	\$	9,819.40
5191	COMPUTADORA	\$	9,819.40
5191	COMPUTADORA	\$	9,819.40
5191	PANTALLA LED	\$	11,798.00
5191	PANTALLA LED	\$	11,798.00
5191	PANTALLA LED	\$	11,798.00
5191	3 EQUIPOS DE COMPUTO	\$	43,300.00
5191	COMPRA DE COMPUTADORA E IMPRESORA -	\$	20,247.50
5191	APPLE IPHONE 6S PLUS	\$	10,367.26
5191	DE 3 AIRE ACONDICIONADO DE 2 TON. MARCA TRANE	\$	19,952.00
5191	DE 3 AIRE ACONDICIONADO DE 2 TON. MARCA TRANE	\$	19,952.00
5191	DE 3 AIRE ACONDICIONADO DE 2 TON. MARCA TRANE	\$	19,952.00
5191	MINISPLIT	\$	26,680.00
5191	MINISPLIT	\$	26,680.00
5191	MINISPLIT	\$	26,680.00
5191	MINISPLIT	\$	26,680.00
5191	APPLE IPHONE 8 PLUS GOLD 256GB-LA	\$	7,160.00
5191	COMPUTADORA	\$	15,713.10
5191	ESCRITORIO DE MADERA PARA ATENCION CIUDADANA -	\$	7,540.00
5191	MONITOR SAMSUNG 21.5 LCD	\$	8,700.00
5191	MINISPLIT E INSTALACION PARA OFICINAS DE PRONNIF. -	\$	21,199.99
5191	MINISPLIT PARA SALON DE ADULTOS MAYORES -	\$	21,924.00
5191	ACONDICIONADO PORTATIL -	\$	6,800.00
5191	MINI SPLIT 1.5 TON FRIO CALOR 220 VOLTS MIRAGE	\$	9,112.95
5191	MINI SPLIT 1 TON FRIO CALOR 220 VOLTS MIRAGE	\$	6,000.38
5191	MINI SPLIT 1 TON FRIO CALOR 220 VOLTS MIRAGE	\$	6,000.38
5191	MINI SPLIT 1 TON FRIO CALOR 220 VOLTS MIRAGE	\$	6,000.38
5191	MINI SPLIT 2 TON FRIO CALOR 220 VOLTS MIRAGE	\$	10,699.99
5191	MINI SPLIT 2 TON FRIO CALOR 220 VOLTS MIRAGE	\$	10,699.99
5191	MINI SPLIT 2 TON FRIO CALOR 220 VOLTS MIRAGE	\$	10,699.99
5191	MINI SPLIT 2 TON FRIO CALOR 220 VOLTS MIRAGE	\$	10,699.99
5191	MINI SPLIT 2 TON FRIO CALOR 220 VOLTS MIRAGE	\$	10,699.99
5191	MINISPLIT	\$	12,800.00
5191	MINISTPLIT CONTABILIDAD GUBERNAMENTAL,	\$	12,542.50
5191	MINISTPLIT SERVICIOS PRIMARIOS	\$	12,542.50
5191	MINISTPLIT DIF	\$	12,542.50
5191	MINISTPLIT COORDINACION PALAU	\$	12,542.50
5191	MINISPLIT	\$	10,540.00
5191	MINISPLIT PARA MUSEO DE GANADERIA	\$	4,354.90
5191	SILLA TRUE INNOVATIONS GIANNELLI GRENCIA CG	\$	5,510.00
5191	SILLA TRUE INNOVATIONS GIANNELLI GRENCIA OP	\$	5,510.00
5191	SILLA TRUE INNOVATIONS GIANNELLI GRENCIA OP	\$	5,510.00
5191	MINISPLIT MIRAGE DE 2.0 TON INSTALACION EN OFICINA DEL DPTO DE AGUA POTABLE	\$	10,500.00
5191	MINISPLIT MIRAGE MOD. ELC261Q LIFE+ 2 TON. 220V	\$	20,506.00
5191	MINISPLIT MIRAGE MOD. ELC261Q LIFE+ 2 TON. 220V	\$	20,506.00
5191	ENFRIADOR PARA COMEDOR INFANTIL	\$	9,007.00

5191	ENFRIADOR	\$	6,738.00
5191	MINISPLIT	\$	6,704.00
5191	MINISPLIT	\$	7,317.00
5191	MINISPLIT	\$	6,432.00
5191	MINISPLIT	\$	12,400.40
5191	MINISPLIT MIRAGE 2 TON. 220V	\$	12,400.00
5191	MINISPLIT MARCA MIRAGE MODELO ELC261H	\$	13,342.00
5123	DRON	\$	26,890.00
5123	CAMARA DIGITAL 16.1 MP SL	\$	4,602.48
5123	20 CAMARAS FOTOGRAFICAS DE OPERACION	\$	109,524.35
5123	DE KIT CANON -	\$	9,999.00
5291	TIROLESA PARA LA CASCADA	\$	227,056.00
5291	INFLABLES	\$	43,301.10
5291	COMPRA DE PIANO BALDWIN SERIE 4055038 -	\$	48,000.00
5291	BOCINA AMPLIFICADORA	\$	1,599.00
5291	5 LAMPARA SUBURBANA 65W	\$	1,608.59
5291	MICROCOMPONENTE 30 WATTS PHILIPS	\$	1,738.09
5291	MICROCOMPONENTE 30 WATTS PHILIPS	\$	1,738.09
5291	BOCINAS CONTROL ONE OUTDOOR	\$	3,060.58
5291	BOCINA CON PEDESTAL	\$	2,998.78
5291	PROCESADOR AMD FX-6300 BLACK EDITION, 3.5GHz, SOCKET AM3+, Six-CORE, 95W.	\$	1,644.02
5291	3 JUEGOS INFLABLES ESCALADORA / COMBO ESCALADOR / CUBO MINION	\$	73,312.00
5291	SOPORTES METALICO PARA GUITARRA	\$	1,975.00
5291	ARCHIVERO GRANDE	\$	3,890.00
5291	SILLA SCRETARIAL	\$	1,809.01
5291	ESCRITORIO	\$	3,067.98
5291	TELEVISOR PARA SALON DE ADULTOS MAYORES. -	\$	19,000.00
5291	PANTALLA SAMSUN 43" PARA MONITOREO CAMIONES DE BASURA	\$	7,690.00
5311	ALCOLIMETRO FC20	\$	30,740.00
5411	VEHICULO	\$	164,500.00
5411	VEHICULO	\$	164,500.00
5411	VEHICULO DE SEGURIDAD PUBLICA	\$	164,500.00
5411	VEHICULO SEGURIDAD PUBLICA	\$	163,990.80
5411	PATRULLA MOD.2007	\$	165,000.00
5411	PATRULLA MOD.2007	\$	165,000.00
5411	CAMIONETA VAN DIF	\$	574,114.00
5411	PATRULLA SEGURIDAD PUBLICA	\$	165,000.00
5411	TSURU SEGURIDAD PUBLICA	\$	93,198.00
5411	BARREDORA MARCA BRONCE MOD.RJ350 SERIE N°401065	\$	291,512.47
5411	VEHICULO FORD. N° SERIE 1FMJU1K56DEF48208	\$	639,000.00
5411	VEHICULO DODGE RAM 1998 SERIE WM227555	\$	60,000.00
5411	CUATRIMOTO	\$	53,500.00
5411	AMBULANCIA EQUIPADA NUMERO DE SERIE 1FDJS34F4SHC09076 AÑO 2015	\$	135,680.00

5411	AMBULANCIA EQUIPADA NUMERO DE SERIE 1FDJS34F3THA82709 AÑO 2016	\$	145,920.00
5411	CAMION DE BOMBEROS	\$	417,300.00
5411	TSURU MODELO 2010	\$	112,500.00
5411	TSURU MODELO 2010	\$	112,500.00
5411	VEHICULO CABINA REGULAR COLOR ROJO VICTORIA N° DE SERIE 3GCNC9CX4CG111614	\$	252,000.00
5411	CAMIONETA COLOR PLATA BRILLANTE N° DE SERIE 3GCNC9EX7CG149545	\$	264,000.00
5411	PICK UP TOYOTA HILUX N° DE SERIE MR0EX33G7D253434	\$	420,000.00
5411	PICK UP TOYOTA HILUX N° DE SERIE MR0EX33G3D254631	\$	420,000.00
5411	PICK UP TOYOTA HILUX N° DE SERIE MR0EX33G3D0256153	\$	420,000.00
5411	MOTOCICLETA HONDA TORNADO EQUIPADA	\$	180,000.00
5411	MOTOCICLETA HONDA TORNADO EQUIPADA	\$	180,000.00
5411	VEHICULO PARA SEGURIDAD PUBLICA N° SERIE 8AFBR5AA9E6210404	\$	321,560.00
5411	VEHICULO PARA SEGURIDAD PUBLICA N° SERIE 8AFBR5AA9E6199873	\$	402,098.80
5411	VEHICULO PARA SEGURIDAD PUBLICA N° SERIE 8AFBR5AA9E6210399	\$	299,520.00
5411	VEHICULO PARA SEGURIDAD PUBLICA N° SERIE 8AFBR5AA7E6196941	\$	299,520.00
5411	FORD IKON MOD.2014 PARA SEGURIDAD PUBLICA N° DE SERIE MAJFP1GD8EC129118	\$	182,352.00
5411	VEHICULO PARA SEGURIDAD PUBLICA N° SERIE 8AFBR5AA2E6219686	\$	288,500.00
5411	AMBULANCIA PROTECCION CIVIL	\$	125,500.00
5411	MATIZ MOD.2014 COLOR PLATA BRILLANTE	\$	99,900.00
5411	EQUIPAMIENTO PARA 5 UNIDADES DE SEGURIDAD PUBLICA	\$	261,580.00
5411	FORD IKON MOD.2014 PARA SEGURIDAD PUBLICA N° DE SERIE MAJFP1GDEC129450,ESPERANZAS	\$	145,000.00
5411	FORD IKON MOD.2014 PARA SEGURIDAD PUBLICA N° DE SERIE MAJFP1GDEC129114,BARROTERAN	\$	145,000.00
5411	IKON FORD 2014 N° SERIE MAJFP1GD7EC135735	\$	156,020.00
5411	VEHICULO MARCA DODGE RAM 4000 COLOR BLANCO MOD.2010 N° DE SERIE 3D6WN5ETDAG105477	\$	225,000.00
5411	COMPACTADORA MARCA DYNAPAC	\$	23,200.00
5411	PICK UP FORD ECONOLINE E350 VAN N° SERIE 1FDJS34MORHB32926	\$	125,500.00
5411	FORD RANGER	\$	73,500.00
5411	FORD RANGER MOD.20185 N° SERIE 8AFBR5AA9F6273973	\$	349,716.00
5411	VEHICULO K6A/A FORD F350 SUPER DUTY XLT MOD.2008 N° SERIE 3FEKF36L78MA12902	\$	185,000.00
5411	FORD FOCUS N° SERIE 1FADP3E2XFL212703	\$	236,500.00
5411	FORD FOCUS N° SERIE 1FADP3E2XFL212647	\$	236,500.00
5411	FORD FOCUS N° SERIE 1FADP3E2XFL236893	\$	236,500.00
5411	FORD FOCUS N° SERIE 1FADP3E2XFL212720	\$	236,500.00
5411	CAMIONETA FORD MOD.2015 F-150 XL CREW CAB N° DE SERIE 1FTEW1CF5FFA04089 SEG PUBLICA	\$	520,840.00
5411	FORD FOCUS N° SERIE 1FADP3E24FL225947	\$	236,500.00
5411	EQUIPAMIENTO Y PINTURA DE CUATRO VEHICULOS SEDAN	\$	262,752.48
5411	EQUIPAMIENTO Y PINTURA DE PICK UP DE SEGURIDAD PUBLICA	\$	104,754.90

5411	VEHICULO FORD F-150 O.P.	\$	55,000.00
5411	2 CUATRIMOTOS N° SERIE 1HFTE39U9E4000915, N°1HFTE39U0E4000916 PARA SEGURIDAD PUBLICA	\$	307,876.28
5411	EQUIPAMIENTO Y BALIZAMIENTO DE 3 UNIDADES PICK UP RELATIVO AL EQUIPAMIENTO INSTITUCIONAL DE SEGURIDAD PUBLICA	\$	251,480.00
5411	FORD RANGER 2015 PARA SEGURIDAD PUBLICA	\$	279,590.90
5411	VEHICULO MARCA CHEVROLET, TIPO SUBURBAN, PAQUETE A, AÑO 2018, COLOR BLANCO, CON NUMERO DE SERIE 1GN5C8EC1JR132710 -	\$	629,600.00
5411	CHEVROLET CAVALIER 2018, COLOR BLANCO, SERIE LSGKB52HXJV117404 -	\$	158,340.00
5411	CAMION, SERVICIOS PRIMARIOS	\$	839,376.00
5411	CAMIONETA FORD MOD.2019 CON 4 PUERTAS COLOR BLANCO OXFORD, SERIE 1FTEW1E55KKC26329 ASIGNADA AL DPTO. DE TESORERIA	\$	581,360.00
5411	FORD RANGER SEMINUEVO COLOR BLANCO MODELO 2017 SERIE 8AFWR5AA5H6445470	\$	189,956.00
5411	CAMIONETA FORD MOD.2018 F150 XL REG CAB 4X2 DE 2 PUERTAS COLOR BLANCO OXFORD, SERIE 1FTMF1CB1JKE99996 RELATIVO AL PROYECTO 04 SEGURIDAD PUBLICA DEL FONDO DE FORTALECIMIENTO 2019	\$	433,981.67
5411	SUBURBAN MARCA CHEVROLET MOD.2019 NO.SERIE 1GN5C8KC3KR115686 PARA DIF MUNICIPAL	\$	972,345.00
5411	CAMIÓN PARA RECARPETEO DE CALLES MARCA FREIGHTLINER, MODELO BUSINESS CLASS M2, AÑO 2014, SERIE 1FVACXCS24HN74628 PARA EL DPTO. DE SERVICIOS PRIMARIOS	\$	572,022.00
5411	CAMION COMPACTADOR TIPO TANQUE MARCA FREIGHTLINER, MOD. BUSINESS CLASS M2, AÑO 2011, SERIE 1FVHCYBSXBDAX2480 MARCA PACK-MOR PARA SERVICIOS PRIMARIOS	\$	993,525.87
5411	CAMIONETA FORD F-350 2001 NUMERO DE SERIE 3FDKF36L81MA52139 COLOR BLANCO	\$	74,666.67
5411	VEHICULO FORD TRANSIT BUS ELWB AC, MODELO 2019 COLOR BLANCO CON CAPACIDAD PARA 15 PASAJEROS CON NUM. DE SERIE WF0WS4NT3KTH74999 PARA EL DPTO. DE SEG.PUBLICA	\$	771,590.00
5411	PIPA DE AGUA CON UN TANQUE DE AGUA PARA 8000 LTS UTILIZADA PARA EL DPTO DE AGUA POTABLE	\$	529,803.90
5411	VEHICULO FORD F150 XL CREW CAB, MODELO 2019 NUM. DE SERIE 1FTEW1CB7KKE55152 PARA EL DPTO. DE SEG	\$	563,745.00
5411	VEHICULO FORD F150 XL CREW CAB, MODELO 2019 NUM. DE SERIE 1 SERIE 1FTEW1CBXKFC51485 PARA EL DPTO. DE SEG.PUBLICA	\$	563,745.00
5411	CAMIONETA FORD RANGER CREW CAB 4X2 XL COLOR BLANCA MOD 2020 N° DE SERIE AFAHR6CA1LP111061	\$	397,100.00
5411	CAMIONETA FORD RANGER CREW CAB 4X2 XL COLOR BLANCA MOD 2020 N° DE SERIE AFAHR6CA4LP111412	\$	397,100.00
5411	CAMIONETA BAIC D20 COLOR BLANCA MOD.2020 NUMERO DE SERIE LNBSCBAF2LR019764	\$	201,900.00
5411	CAMIONETA FOR RANGER XL CREW CAB 4X4 MOD.2019 COLOR BLANCO N°.SERIE AFAHR6CA6KP101396	\$	249,899.96
5411	PICK UP FORD MOD.2017 LOBO XLT CREW CAB 4X2 SERIE: 1FTEW1CF9HKC78518	\$	654,400.00
5411	CAMIONETA FORD MOD.2017 RANGER CON NO. SERIE 8AFWR5AAXH6475998	\$	368,000.00

5411	CAMIONETA FORD MOD.2017 RANGER CON NUMERO DE SERIE 8AFWR5AA2H6471752	\$	368,000.00
5411	EQUIPAMIENTO Y BALIZAMIENTO DE 3 UNIDADES PICK UP RELATIVO AL EQUIPAMIENTO INSTITUCIONAL DE SEGURIDAD PUBLICA CON RECURSO FEDERAL FORTASEG 2017 -	\$	408,999.99
5411	PICK UP SEMINUEVA MARCA FORD MODELO 2020 MODELO RANGEL BASE XL CREW CAB 4X2 2.5 L CON NUMERO DE SERIE AFAHR6CA5LP108258, PARA EL DEPARTAMENTO DE CONTRALORIA	\$	246,141.00
5421	REMOLQUE CAMA BAJA DE 5X10 PIES 1.5 TON. SERIE 3BZBP1013KC002535 PARA DPTO. ECOLOGIA	\$	21,738.45
5421	REMOLQUE DE 16 PIES DE 2 EJES, USADO, MARCA MONGOO SE SERIE 5BKUF1622AT409226	\$	32,400.00
5511	EQUIPO DE SEGURIDAD	\$	37,306.00
5511	EQUIPO DE SEGURIDAD	\$	460.00
5511	EQUIPO DE SEGURIDAD	\$	14,260.00
5511	PALETAS DETECTORES DE METAL	\$	3,002.40
5511	EQUIPO DE SEGURIDAD	\$	3,750.00
5511	EQUIPO DE SEGURIDAD	\$	2,990.00
5511	EQUIPO DE SEGURIDAD	\$	488,592.00
5511	EQUIPO DE SEGURIDAD	\$	39,440.00
5511	EQUIPO DE SEGURIDAD	\$	32,712.00
5511	EQUIPAMIENTO DE PATRULLA	\$	6,210.00
5511	EQUIPO DE SEGURIDAD	\$	539,999.95
5511	EQUIPO DE SEGURIDAD	\$	713,400.00
5621	DEPOSITO DE 2.20MTS DE DIAMETRO X 3.20 MTS DE ALTURA CON CAP. P/10,000LTS CON SISTEMA DE CALENTAMIENTO Y AGITADORES DE BACHEO	\$	104,400.00
5621	EQUIPO AUTOMATICO DE BOMBEO	\$	100,283.16
5621	MONTACARGAS	\$	86,250.00
5621	REMODELACION DE CAMELONES CENTRALES	\$	48,300.00
5621	DESBROZADORA	\$	7,493.40
5621	DESBROZADORA	\$	6,096.00
5621	2 DESBROZADORA	\$	15,939.00
5621	MOTOSIERRA	\$	2,498.45
5621	HIDROLAVADORA	\$	29,267.50
5621	BOMBA CENTRIFUGA	\$	2,602.45
5621	BOMBA Y MOTOR SUMERGIBLE	\$	7,120.40
5621	COMPACTADOR VIBRATORIO	\$	52,000.70
5621	2 MOTORES FRANKLIN	\$	79,829.15
5621	MOTOR SUMERGIBLE DE 7.5HP	\$	8,177.95
5671	DESBROZADORA SPARTA 44/72"/40.2CC	\$	8,834.56
5671	PAGO DE FACTURAS VARIAS EJERC.2008	\$	7,686.07
5671	BOMBA SUMERGIBLE	\$	7,670.50
5671	ELECTRO BOMBA	\$	2,983.50
5671	PODADORA CON BOLSA	\$	6,618.99
5671	DESBROZADORA	\$	3,171.26
5671	NODRIZA 2850 LTS	\$	11,833.61
5671	PODADORA	\$	5,539.00
5671	2 PODADORAS YARD MACHINE	\$	11,078.00



5671	TALADRO	\$	3,165.00
5671	HIDROLAVADORA KATCHER	\$	9,425.00
5671	PODADORA YARD MACHINE	\$	5,539.00
5671	5 LAMPARAS RECARGABLES LED	\$	19,227.00
5671	2 TALADROS	\$	3,249.99
5671	EQUIPO AUTOMATICO DE BOMBEO -	\$	90,254.84
5631	ELECTROBOMBA CENTRIFUGA	\$	3,821.45
5631	BOMBA SUMERGIBLE PARA POZO PROFUNDO	\$	7,670.50
5631	COMPACTADORA MARCA KAMOTSU, MODELO KTZ2045	\$	32,712.00
5631	DOS RODILLOS COMPACTADORES MARCA WACKER 880 A SERIE 5586221 Y MARCA MULTQUIP V-304EY SERIE 230108	\$	127,600.00
5631	TANQUE DE ACERO AL CARBONO USADO CON MEDIDAD 5.70 X 2.20 PARA DEPOSITO DE LIGA ASFALTICA	\$	46,400.00
5631	MOTOREDUCTOR 5.0 HP	\$	79,228.00
5651	TRANSITO (EQUIPAMIENTO PARA PATRULLAS)	\$	18,591.55
5651	TRANSITO (ADQUISICION DE RADIOS	\$	29,778.36
5651	SEGURIDAD PUBLICA (ADQUISICION DE RADIOS DE COMUNICACION PORTATILES)	\$	60,480.08
5651	TORRETA PARA PATRULLA, RADIO, ANTENA	\$	13,993.89
5651	10 RADIOS PORTATILES MARCA KENWOOD MODELO TK-2000 Y KIT DE ESTROBO CON TRANSFORMADOR	\$	33,088.53
5651	20 RADIOS DEPARTAMENTO DE SEGURIDAD PUBLICA	\$	83,798.40
5651	5 PAQUETES DE RADIOS DE INTERCOMUNICACION DE 2 VIAS	\$	9,860.00
5651	RADIO DE COMUNICACION MOVIL MARCA KENWOOD PARA PROTECCION CIVIL. -	\$	6,247.00
5651	3 RADIOS MOVIL, 10 RADIOS PORTATIL Y BATERIA PARA TERMINAL PORTATIL	\$	489,445.76
5651	MONITOR SAMSUNG 21.5 LCD, HD2 TB SEA GATE SURVEILLANCE	\$	8,700.00
5651	CAMARAS DE SEGURIDAD, PARA DEPARTAMENTO DE SEGURIDAD PUBLICA MUNICIPAL. -	\$	28,420.00
5651	CAMARAS PARA OFICINAS DE IMJUVE E IMMM.	\$	23,200.00
5651	15 RADIOS GLOBAL MX CK290 +	\$	84,300.00
5651	KIT DE CAMARAS PARA OFICINAS DE CENTRO DE GOBIERNO	\$	41,720.04
5651	SAMSUNG LTE G975F S10+ 128GB BLANCO	\$	18,789.00
5651	APPLE IPHONE 11 NEGRO, 256 Gb	\$	21,999.01
5661	BOMBA, ARRANCADOR, VALVULA Y CABLE, PARA INSTALARSE EN PARQUE RECREATIVO LA CASCADA -	\$	71,800.00
5661	ARBOTANTE PARIS 4 L. BASE MEXICO C/ESFERAS R10	\$	8,574.72
5661	ARBOTANTE PARIS 4 L. BASE MEXICO C/ESFERAS R10	\$	8,574.72
5661	ARBOTANTE PARIS 4 L. BASE MEXICO C/ESFERAS R10	\$	8,574.72
5661	ARBOTANTE PARIS 4 L. BASE MEXICO C/ESFERAS R10	\$	8,574.72
5661	ARBOTANTE PARIS 4 L. BASE MEXICO C/ESFERAS R10	\$	8,574.72
5661	ARBOTANTE DRAGON, ESFERAS DE ACRILICO	\$	30,302.68
5661	PASTILLA TERMOMAGNETICA 250 AMP.	\$	7,000.00
5661	INT. TERMOMAG. POWER PACT 3P 200A 600VCA 18KA (KAL/25KA) TE SQD-Å- 15	\$	10,332.92
5661	BOMBA SUMERGIBLE	\$	33,967.12
5671	DESBROZADORA P/DEPARTAMENTO DE ECOLOGIA -	\$	27,000.00
5671	DESBROZADORA SPARTA 44/72"/40.2CC	\$	7,474.79
5671	PODADORA 140CC 21 CON BOLSA YM	\$	5,957.09

5671	DESBROZADORAS 20V MAX BD PARA EL	\$	2,698.32
5671	DESBROZADORAS 20V MAX BD PARA EL	\$	2,697.30
5671	MOTOSIERRA 20 54CC EVANS	\$	5,669.09
5671	CORTADORA DE CONCRETO Y ASFALTO -	\$	62,743.24
5671	BOMBA 2P-C/MOTOR, Y , ARRANCADOR MAGNETICO -	\$	43,831.76
5671	COMPRESOR EVANS MOTOR KOHLER 6-HP , PISTOLA PINTURA Y MANGUERA -	\$	18,801.28
5671	BOMBA CENTRIFUGA	\$	18,060.47
5671	BOMBA SUM.2"10	\$	20,695.56
5671	BOMBA SUM.2"10	\$	16,488.01
5671	COMPACTADORA	\$	10,549.53
5671	BAILARINA COMPACTADORA	\$	32,220.16
5671	BOMBA SUM. 2 ".MAX Y SCINTA AISLANTE ELECTRICA	\$	32,522.00
5671	TRACTOR E110 42 IN DECK 175 HP HY JOHN DEERE	\$	46,999.00
5671	BOMBA PARA LA PLACITA FUNDADORES	\$	19,240.81
5671	MOTOPODADORA A GASOLINA EVANS PE20MG0600K	\$	7,332.36
5671	MOTOPODADORA A GASOLINA EVANS PE22MG0700KB.	\$	8,115.36
5671	MOTOPODADORA A GASOLINA EVANS PE22MG0700KB.	\$	8,115.36
5671	MOTOPODADORA A GASOLINA EVANS PE22MG0700KBP	\$	10,406.36
5671	MOTOPODADORA A GASOLINA EVANS PE22MG0700KBP	\$	10,406.36
5671	MOTOPODADORA A GASOLINA EVANS PE22MG0700KB.	\$	8,581.68
5671	MOTOPODADORA A GASOLINA EVANS PE22MG0700KB.	\$	8,581.68
5671	MOTOPODADORA A GASOLINA EVANS PE22MG0700KB.	\$	8,581.68
5671	DESBROZADORA EVANS SUJECION CUERNOS DMC18G46	\$	5,517.76
5671	DESBROZADORA EVANS SUJECION CUERNOS DMC18G46	\$	5,517.76
5671	DESBROZADORA EVANS SUJECION CUERNOS DMC18G46	\$	5,517.76
5671	HIDROLAVADORA CICLON 3625LBS	\$	18,484.60
5671	MOTOSIERRA OAKLAND 16 " USO RUDO.	\$	6,919.40
5671	MOTOPODADORA A GASOLINA EVANS PE22MG0700KB	\$	8,581.68
5671	MOTOPODADORA A GASOLINA EVANS PE22MG0700KB	\$	8,581.68
5671	MOTOPODADORA A GASOLINA EVANS PE22MG0700KB	\$	8,581.68
5671	DESBROZADORA EVANS SUJECION CUERNOS DMC18G46	\$	5,551.76
5671	DESBROZADORA EVANS SUJECION CUERNOS DMC18G46	\$	5,551.76
5671	DESBROZADORA EVANS SUJECION CUERNOS DMC18G46	\$	5,551.76
5671	BOMBA SUM.2" PARA CENTRO DE REBOMBEO DE LA COL. MORELOS	\$	34,878.88
5671	FABRICACION DE ESCALERA PARA ALBERCA GRANDE	\$	5,606.67
5671	FABRICACION DE ESCALERA PARA ALBERCA GRANDE	\$	5,606.67
5671	BOMBA HIDRAULICA MARCA PARKER, PARTE # 3139310281	\$	20,388.93
5671	MINISPLIT PARA OFICINAS DE PROTECCION CIVIL,	\$	13,984.43
5671	MINISPLIT PARA OFICINAS MUSEO DE GANADERIA	\$	13,984.43
5671	MINISPLIT PARA OFICINAS CONTABILIDAD DE GUBERNAMENTAL.	\$	13,984.43
5671	BOMBA SUM 4" QUE SE INSTALO EN LAS PILAS DE ABASTECIMIENTO DE AGUA, DEL DPTO DE AGUA POTABLE	\$	171,493.24
5671	BOMBA SUMERGIBLE DE 8"(POZO APARICIO)	\$	75,400.00
5671	MOTOSIERRA/STIHL/MOD/210 18/	\$	8,526.00
5671	PODADORA TRUPER 6HP MOD. 19968	\$	12,899.66



5691	CONTENEDOR PARA BASURA 3YD³	\$	9,860.00
5691	CONTENEDOR PARA BASURA 3YD³	\$	9,860.00
5691	CONTENEDOR PARA BASURA 3YD³	\$	9,860.00
5691	CONTENEDOR PARA BASURA 3YD³	\$	9,860.00
5691	CONTENEDOR PARA BASURA 3YD³	\$	9,860.00
5691	CONTENEDOR PARA BASURA 3YD³	\$	9,860.00
5691	CONTENEDOR PARA BASURA 3YD³	\$	9,860.00
5691	CONTENEDOR PARA BASURA 3YD³	\$	9,860.00
5691	CONTENEDOR PARA BASURA 3YD³	\$	9,860.00
5691	CONTENEDOR PARA BASURA 3YD³	\$	9,860.00
5691	CONTENEDOR PARA BASURA 3YD³	\$	9,860.00
5691	CONTENEDOR PARA BASURA 3YD³	\$	9,860.00
5691	CONTENEDOR PARA BASURA 3YD³	\$	9,860.00
5691	CONTENEDOR PARA BASURA 3YD³	\$	9,860.00
5691	CONTENEDOR PARA BASURA 3YD³	\$	9,860.00
5691	CONTENEDOR PARA BASURA 3YD³	\$	9,860.00
5691	CONTENEDOR PARA BASURA 3YD³	\$	9,860.00
5691	CONTENEDOR PARA BASURA 3YD³	\$	9,860.00
5691	CONTENEDOR PARA BASURA 3YD³	\$	9,860.00
5691	CONTENEDOR PARA BASURA 3YD³	\$	9,860.00
5691	CONTENEDOR PARA BASURA 3YD³	\$	9,860.00
5691	CONTENEDOR PARA BASURA 3YD³	\$	9,860.00
5691	CONTENEDOR PARA BASURA 3YD³	\$	9,860.00
5691	CONTENEDOR PARA BASURA 3YD³	\$	9,860.00
5691	CONTENEDOR PARA BASURA 3YD³	\$	9,860.00
5691	CONTENEDOR PARA BASURA 3YD³	\$	9,860.00
5691	CONTENEDOR PARA BASURA 3YD³	\$	9,860.00
5691	CONTENEDOR PARA BASURA 3YD³	\$	9,860.00
5691	CONTENEDOR PARA BASURA 3YD³	\$	9,860.00
5691	CONTENEDOR PARA BASURA 3YD³	\$	9,860.00
5691	CONTENEDOR PARA BASURA 3YD³	\$	9,860.00
5691	CONTENEDOR PARA BASURA 3YD³	\$	9,860.00
5691	CONTENEDOR PARA BASURA 3YD³	\$	9,860.00
5691	CONTENEDOR PARA BASURA 3YD³	\$	9,860.00
5691	CONTENEDOR PARA BASURA 3YD³	\$	9,860.00
5691	CONTENEDOR PARA BASURA 3YD³	\$	9,860.00
5691	CONTENEDOR PARA BASURA 3YD³	\$	9,860.00
5691	CONTENEDOR PARA BASURA 3YD³	\$	9,860.00
5691	CONTENEDOR PARA BASURA 3YD³	\$	9,860.00
5691	CONTENEDOR PARA BASURA 3YD³	\$	9,860.00
5691	CONTENEDOR PARA BASURA 3YD³	\$	9,860.00
5691	CONTENEDOR PARA BASURA 3YD³	\$	9,860.00
5691	CONTENEDOR PARA BASURA 3YD³	\$	9,860.00
5691	CONTENEDOR PARA BASURA 3YD³	\$	9,860.00
5691	CONTENEDOR PARA BASURA 3YD³	\$	9,860.00
5691	CONTENEDOR PARA BASURA 3YD³	\$	9,860.00
5691	TINACO UTILIZADO EN LA COLONIA LAS AZUCENAS DEL DEPARTAMENTO DE JAAPAM -	\$	20,728.81
5691	INYECTOR NAVISTAR NUM. 5010R92, PARA CAMION DE SERVICIOS PRIMARIOS -	\$	8,120.00



5691	CONTENEDOR PARA BASURA 3YD <sup>3</sup>	\$	9,860.00
5691	CONTENEDOR PARA BASURA 3YD <sup>3</sup>	\$	9,860.00
5691	CONTENEDOR PARA BASURA 3YD <sup>3</sup>	\$	9,860.00
5691	CONTENEDOR PARA BASURA 3YD <sup>3</sup>	\$	9,860.00
5691	CONTENEDOR PARA BASURA 3YD <sup>3</sup>	\$	9,860.00
5691	CONTENEDOR PARA BASURA 3YD <sup>3</sup>	\$	9,860.00
5691	CONTENEDOR PARA BASURA 3YD <sup>3</sup>	\$	9,860.00
5691	CONTENEDOR PARA BASURA 3YD <sup>3</sup>	\$	9,860.00
5691	CONTENEDOR PARA BASURA 3YD <sup>3</sup>	\$	9,860.00
5691	CONTENEDOR PARA BASURA 3YD <sup>3</sup>	\$	9,860.00
5691	CONTENEDOR PARA BASURA 3YD <sup>3</sup>	\$	9,860.00
5691	CONTENEDOR PARA BASURA 3YD <sup>3</sup>	\$	9,860.00
5691	CONTENEDOR PARA BASURA 3YD <sup>3</sup>	\$	9,860.00
5691	CONTENEDOR PARA BASURA 3YD <sup>3</sup>	\$	9,860.00
5691	CONTENEDOR PARA BASURA 3YD <sup>3</sup>	\$	9,860.00
5691	CONTENEDOR PARA BASURA 3YD <sup>3</sup>	\$	9,860.00
5691	CONTENEDOR PARA BASURA 3YD <sup>3</sup>	\$	9,860.00
5691	CONTENEDOR PARA BASURA 3YD <sup>3</sup>	\$	9,860.00
5691	CONTENEDOR PARA BASURA 3YD <sup>3</sup>	\$	9,860.00
5691	CONTENEDOR PARA BASURA 3YD <sup>3</sup>	\$	9,860.00
5691	BOMBA DE LEVANTE PARA CAMION N°8 DE CONTENEDORES DE PALAU. -	\$	8,352.00
5691	CONTENEDOR PARA BASURA 3YD <sup>3</sup>	\$	9,860.00
5691	CONTENEDOR PARA BASURA 3YD <sup>3</sup>	\$	9,860.00
5691	CONTENEDOR PARA BASURA 3YD <sup>3</sup>	\$	9,860.00
5691	CONTENEDOR PARA BASURA 3YD <sup>3</sup>	\$	9,860.00
5691	CONTENEDOR PARA BASURA 3YD <sup>3</sup>	\$	9,860.00
5691	CONTENEDOR PARA BASURA 3YD <sup>3</sup>	\$	9,860.00
5691	CONTENEDOR PARA BASURA 3YD <sup>3</sup>	\$	9,860.00
5691	CONTENEDOR PARA BASURA 3YD <sup>3</sup>	\$	9,860.00
5691	CONTENEDOR PARA BASURA 3YD <sup>3</sup>	\$	9,860.00
5691	CONTENEDOR PARA BASURA 3YD <sup>3</sup>	\$	9,860.00
5691	CONTENEDOR PARA BASURA 3YD <sup>3</sup>	\$	9,860.00
5691	CONTENEDOR PARA BASURA 3YD <sup>3</sup>	\$	9,860.00
5691	CONTENEDOR PARA BASURA 3YD <sup>3</sup>	\$	9,860.00
5691	COMPUTADORA PARA CAMION N° 8 DE CONTENEDORES, SERVICIOS PRIMARIOS. -	\$	11,600.00
5691	TURBO DE MOTOR 7.3 NAVISTAR POWER STROKE RECONSTRUIDO, PARA CAMIONCITO DE ELECTRICOS -	\$	9,280.00
5691	COMPRESOR DE CAMION 8 DE SERVICIOS PRIMARIOS. -	\$	6,960.00
5691	TOLDO	\$	157,760.00
5691	COMPUTADORA CATERPILLER PARS CAMION N°6 DE BARROTERAN, SERV. PRIMARIOS. -	\$	10,000.00
5691	MINISPLIT PARA CENTRO DE REHABILITACION	\$	23,949.36
5691	MINISPLIT PARA CASA DE LA CULTURA	\$	10,800.00
5691	BOMBA DE ALTA PRESION	\$	17,400.00
5691	CLUTCH 14 X 2 \\\\\\\ 3200 LBS DOBLE DISCOS NAVISTAR 466E 2 PULG	\$	11,252.00
5691	BOMBA LEVANTE 27 GAL. ACTUADOR DIRECTA	\$	8,526.00
5691	ARBOL DE LEVAS MAXXFORCE I313	\$	8,700.00
5691	MINISPLIT PARA CENTRO DE REHABILITACION	\$	19,800.00
5691	RECONSTRUIDO, TURBO DE MOTOR NAVISTAR A CAMBIO	\$	7,888.00



5691	CONTENEDOR PARA BASURA	\$	12,216.19
5691	CONTENEDOR PARA BASURA	\$	12,216.19
5691	CONTENEDOR PARA BASURA	\$	12,216.19
5691	CONTENEDOR PARA BASURA	\$	12,216.19
5691	CONTENEDOR PARA BASURA	\$	12,216.19
5691	CONTENEDOR PARA BASURA	\$	12,216.19
5691	CONTENEDOR PARA BASURA	\$	12,216.19
5691	CONTENEDOR PARA BASURA	\$	12,216.19
5691	CONTENEDOR PARA BASURA	\$	12,216.19
5691	CONTENEDOR PARA BASURA	\$	12,216.19
5691	ASPÉRSORES PARA MOTOCONFORMADORA	\$	2,573.19
5691	SEMAFORO	\$	8,381.00
5691	MOTOR NAVISTAR	\$	121,220.00
5691	PISTON TELESFERICO DE 4 SECCIONES	\$	39,440.00
5691	PUERTAS PARA BAÑO DE CASCADA	\$	11,600.00
5691	BOMBA HIDRAULICA MARCA PARKER, PARTE # 3139310281	\$	21,092.00
5691	MINISPLIT	\$	21,699.99
5691	MINISPLIT	\$	21,699.99
5691	SEMÁFORO VIAL DE 3 LUCES RAV LENTES DE 30 CM FABRICADO EN PLÁSTICO GRADO INGENIERÍA RESISTENTE A LA INTEMPERIE ASÍ COMO LOS RAYOS UV.	\$	8,740.60
5691	SEMÁFORO VIAL DE 3 LUCES RAV LENTES DE 30 CM FABRICADO EN PLÁSTICO GRADO INGENIERÍA RESISTENTE A LA INTEMPERIE ASÍ COMO LOS RAYOS UV.	\$	8,740.60
51501	1 EQUIPO DE COMPUTO PORTATIL	\$	14,999.00
51501	1 EQUIPO DE COMPUTO PORTATIL	\$	15,799.00
51501	1 EQUIPO DE COMPUTO ASUS	\$	15,999.01
51501	1 IMPRESORA DE TARJETAS	\$	40,600.00
51501	1 EQUIPO DE COMPUTO CPU GENERICO	\$	10,092.00
51501	1 LECTOR DE CODIGOS DE BARRAS	\$	57,884.00
51501	1 IMPRESORA Y 1 EQUIPO DE COMPUTO	\$	46,966.00
51501	1 SCANNER EPSON	\$	18,263.00
51501	2 IMPRESORAS MULTIFUNCIONAL	\$	19,000.01
51501	1 EQUIPO DE COMPUTO	\$	21,493.00
51501	1 EQUIPO DE COMPUTO PORTATIL HYUNDAI	\$	8,099.10
52101	1 PANTALLA SAMSUNG 43"	\$	7,690.00
54105	1 VEHICULO USADO MARCA CHEVROLET SUBURBANG "D" SUB PREMIER 4X4 COLOR BLANCO	\$	1,980,000.00
56701	1 BOMBA DEPARTAMENTO DE AGUA	\$	17,400.00
56701	1 MOTOR BOMBA	\$	32,431.28
56701	1 CORTADORA DE CONCRETO MAKITA	\$	22,620.00
56701	1 BOMBAS FONAH SOL	\$	21,871.50
56701	1 BOMBA FONAH SOL	\$	21,871.50
56701	1 BOMBA AZUCENAS	\$	37,768.01
56501	EQUIPO CELULAR	\$	27,374.33
56501	EQUIPO CELULAR	\$	27,374.33
56501	EQUIPO CELULAR	\$	27,374.33
56501	EQUIPO CELULAR	\$	27,374.33
56501	EQUIPO CELULAR	\$	27,374.33



56501	EQUIPO CELULAR	\$	36,432.33
56501	EQUIPO CELULAR	\$	36,432.33
	<b>TOTAL</b>	<b>\$</b>	<b>39,512,162.94</b>

## **INFORMACIÓN ADICIONAL**

**b). - LA RELACIÓN DE BIENES INMUEBLES  
QUE COMPONEN EL PATRIMONIO AL 31 DE  
DICIEMBRE DE 2022**



Ente Público: MUNICIPIO DE MUZQUIZ COAHUILA  
Relación de Bienes Inmuebles que componen su patrimonio  
Al 31 de diciembre de 2022



Código	Descripción del Bien	Valor en libros
5583	CASA DE LA CULTURA CALLE ADOLFO E ROMO SUP. 873.97 M2 CONSTRUCCIÓN	\$ 3,529,671.61
5583	OFICINAS DEL DIF CALLE 5 DE MAYO SUP. DE CONSTRUCCIÓN 120 M2 Y DE TERRENO 200 M2	\$ 498,400.00
5583	OFICINAS DEL MUSEO Y ARCHIVO MUNICIPAL CALLE 5 DE MAYO E HIDALGO SUP. DE CONSTRUCCIÓN 1151.38 M2 Y TERRENO	\$ 2,837,263.25
5583	PARQUE RECREATIVO LA CASCADA LOTE UBICADO EN EL MUNICIPIO DE MUZQUIZ SUP.6-11-11-00HS	\$ 16,680,648.82
5581	PREDIO MARCADO CON EL 313 EN CALLE FEDERICO CHAPOY COL. GUILLERMO HDZ. SUP. 200 M2 (AREA VERDE)	\$ 12,696.00
5583	CANCHA DEPORTIVA EN CALLE CHAPULTEPEC ESQUINA CON CALLE BRAVO SUP. 450.00 M2	\$ 31,743.00
5581	LOTE ENTRE CALLES FLOR DE AZUCENA Y FEDERICO CHAPOY SUP. 400 M2 8AREA VERDE)	\$ 25,392.00
5583	COMISARIA Y COORDINACION DOMICILIO CONOCIDO EN LA VILLA DE ESPERANZAS COAHUILA	\$ 208,488.87
5583	PLAZA PRINCIPAL DE MUZQUIZ CALLE PRESIDENTE JUAREZ CON HIDALGO SUP. DE CONSTRUCCIÓN 5279.24 M2 Y 8565.50 DE TERRENO	\$ 7,319,139.08
5583	PLAZA PRINCIPAL DE BARROTERAN DOMICILIO CONOCIDO CON SUP. DE TERRENO DE 9018.75 M2	\$ 1,519,917.32
5583	COMISARIA AUXILIAR DOMICILIO CONOCIDO EN BARROTERAN CON SUP. 1528.80 M2 DE TERRENO	\$ 673,474.31
5583	ESCUELA SECUNDARIA TECNICA AGUSTIN TERRAZAS PREDIO RUSTICO UBICADO AL NORTE CALLE JIMENEZ, SUR F. GARZA, OTE. CALLE ABRAHAM LONG. SUP. 16000 M2	\$ 3,987,917.50
5583	AUDITORIO MUNICIPAL CALLE FRANCISCO MURGUIA	\$ 2,366,383.68
5583	PLAZA PÚBLICA FUNDADORES CALLE RAUL LEMUEL Y JACOBO CHAPA SUP. DE CONSTRUCCIÓN 3446.27 M2 Y TERRENO 3393.77	\$ 2,236,821.14
5583	PLAZA PÚBLICA DEL EJERCITO CALLE FRANCISCO MURGUIA Y PATRICIO H. RUIZ SUP. DE CONSTRUCCION 288 M2 Y TERRENO 921.17 M2	\$ 125,619.95

5583	MACROPLAZA, MUSEO DE GANADERIA Y TEATRO MUNICIPAL	\$	10,198,420.38
5583	COMISARIA AUXILIAR DE PALAÚ CALLE HIDALGO CON CUAHUTEMOC	\$	475,191.38
5583	UNIDAD DEPORTIVA DE PALAÚ CALLE MANUEL DOBLADO Y MELCHOR OCAMPO	\$	2,405,135.00
5583	GIMNASIO MUNICIPAL Y CENTRO DE GOBIERNO TERRENO UBICADO EN MUZQUIZ CALLEJON DE LOS GUERRA	\$	4,737,568.85
5583	COMANDANCIA DE PALAÚ Y BOMBEROS CARRETERA PALAU EL SAUZ	\$	4,438,689.76
5583	PLAZA PRINCIPAL DE PALAÚ	\$	1,515,997.00
5583	CASA DE LA CULTURA LOTE UBICADO EN CARRETERA PALAU EL SAUZ	\$	1,399,534.77
5581	TERRENO DE LA FERIA UBICADO EN MUZQUIZ COAHUILA	\$	96,462.00
5581	TERRENO DE LA FERIA UBICADO EN MUZQUIZ COAHUILA	\$	83,600.00
5583	AMPLIACION PANTEON MUNICIPAL TERRENO URBANO UBICADO EN MUZQUIZ	\$	2,509,544.00
5581	TERRENOS DE LA FERIA UBICADO EN M. MUZQUIZ COAHUILA	\$	41,800.00
5581	MINERAL DE BARROTERAN TERRENO RUSTICO	\$	43,472.00
5583	COMANDANCIA MUZQUIZ TERRENO URBANO UBICADOPOR LA CARRETERA MUZQUIZ PALAU	\$	3,734,133.98
5581	TERRENO RUSTICO UBICADO UBICADO AL NORESTE DE MINAS DE BARROTERAN, PARA LA CONSTRUCCION DE UN GIMNASIO EN DICHA LOCALIDAD	\$	1,000,000.00
5581	TERRENO UBICADO EN CARRETERA MUZQUIZ ROSITA, PARA AMPLIACION DE INSTALACIONES DE TERRENOS DE LA FERIA (ARCOTECHO Y EXPLANADA)	\$	3,729,452.19
5583	PANTEON MUNICIPAL	\$	1,352,565.00
5583	PLAZA PUBLICA COLONIA LUIS DONALDO COLOSIO	\$	1,998,055.92
5583	PLAZA PUBLICA COLONIA AZTECA	\$	2,700,680.25
5583	PLAZA PUBLICA EJIDO NOGALITOS	\$	1,291,049.07
5583	PALACIO MUNICIPAL	\$	2,314,395.03
5581	TERRENO UBICADO EN PALAU EL SAUZ, ESQUINA CON EL CALLEJON EJIDO LA CUCHILLA	\$	250,000.00
5581	TERRENO UBICADO EN AVENIDA MORELOS Y CALLE MINA EN BARROTERAN	\$	250,000.00
5583	TERRENOS DE LA FERIA UBICADO EN MUZQUIZ COAHUILA	\$	7,210,197.45
5581	TERRENOS DE LA FERIA UBICADO EN MUZQUIZ COAHUILA	\$	380,000.00

5583	PLAZA PUBLICA COLONIA LAS AZUCENAS	\$	305,914.45
5583	CANCHA DE USOS MULTIPLES EJIDO LA MOTA	\$	549,369.06
5581	TERRENO DONDE SE UBICAN LOS POZOS QUE SUMINISTRAN AGUA POTABLE A LA CIUDAD DE MUZQUIZ	\$	819,360.00
	<b>TOTAL</b>	\$	<b>97,884,164.07</b>

## **INFORMACIÓN ADICIONAL**

### **c). - EL REPORTE DE LOS ESQUEMAS BURSATILES Y DE COBERTURAS FINANCIERAS**



**EL MUNICIPIO DE MUZQUIZ  
COAHUILA NO CUENTA CON  
REPORTES DE ESQUEMAS  
BURSATILES**

---

LIC. TANIA VANESSA FLORES GUERRA  
PRESIDENTE MUNICIPAL

---

C.P. VICTOR MANUEL HERNANDEZ OBREGON  
TESORERO MUNICIPAL

## **INFORMACIÓN ADICIONAL**

**d). - LA INFORMACIÓN RESPECTO AL EJERCICIO Y DESTINO DEL GASTO FEDERALIZADO, ASI COMO RESPECTO AL REINTEGRO DE LOS RECURSOS FEDERALES NO DEVENGADOS CORRESPONDIENTE AL CUARTO TRIMESTRE DE 2022**



Entidad Federativa/Municipio: Coahuila/Múzquiz  
 Formato del ejercicio y destino del gasto federalizado y reintegros  
 Correspondiente al cuarto trimestre de 2022



Programa o Fondo	Destino de los Recursos	Ejercicio		Reintegro
		DEVENGADO	PAGADO	
Fondo de Fortalecimiento 2022	Obligaciones Financieras y atención de necesidades vinculadas a la Seguridad Pública y Obras de Carácter Social	\$ 21,311,434.41	\$ 21,311,434.41	\$ -
Fondo de Infraestructura 2022	Obras que benefician a la población en rezago social y pobreza extrema	\$ 13,114,326.20	\$ 13,114,326.20	\$ -
Hidrocarburos 2022	Inversión en Infraestructura para resarcir entre otros fines las afectaciones al entorno social y ecológico	\$ -	\$ -	\$ -
Fondo Minero	Suministro de Material Eléctrico en Escuela Primaria Ford	\$ 172,500.12	\$ 172,500.12	\$ -

## **INFORMACIÓN ADICIONAL**

**e). - INFORME DE LA SITUACION QUE  
GUARDAN LOS PROYECTOS DE  
ASOCIACIONES PUBLICO-PRIVADAS (APP)  
DURANTE EL CUARTO TRIMESTRE DE 2022.**



**EL MUNICIPIO DE MUZQUIZ  
COAHUILA NO CUENTA CON  
PROYECTOS DE ASOCIACIONES  
PUBLICO-PRIVADAS (APP),  
DURANTE EL CUARTO TRIMESTRE  
DE 2022**

---

LIC. TANIA VANESSA FLORES GUERRA  
PRESIDENTE MUNICIPAL

---

C.P. VÍCTOR MANUEL HERNÁNDEZ OBREGÓN  
TESORERO MUNICIPAL

## **INFORMACIÓN ADICIONAL**

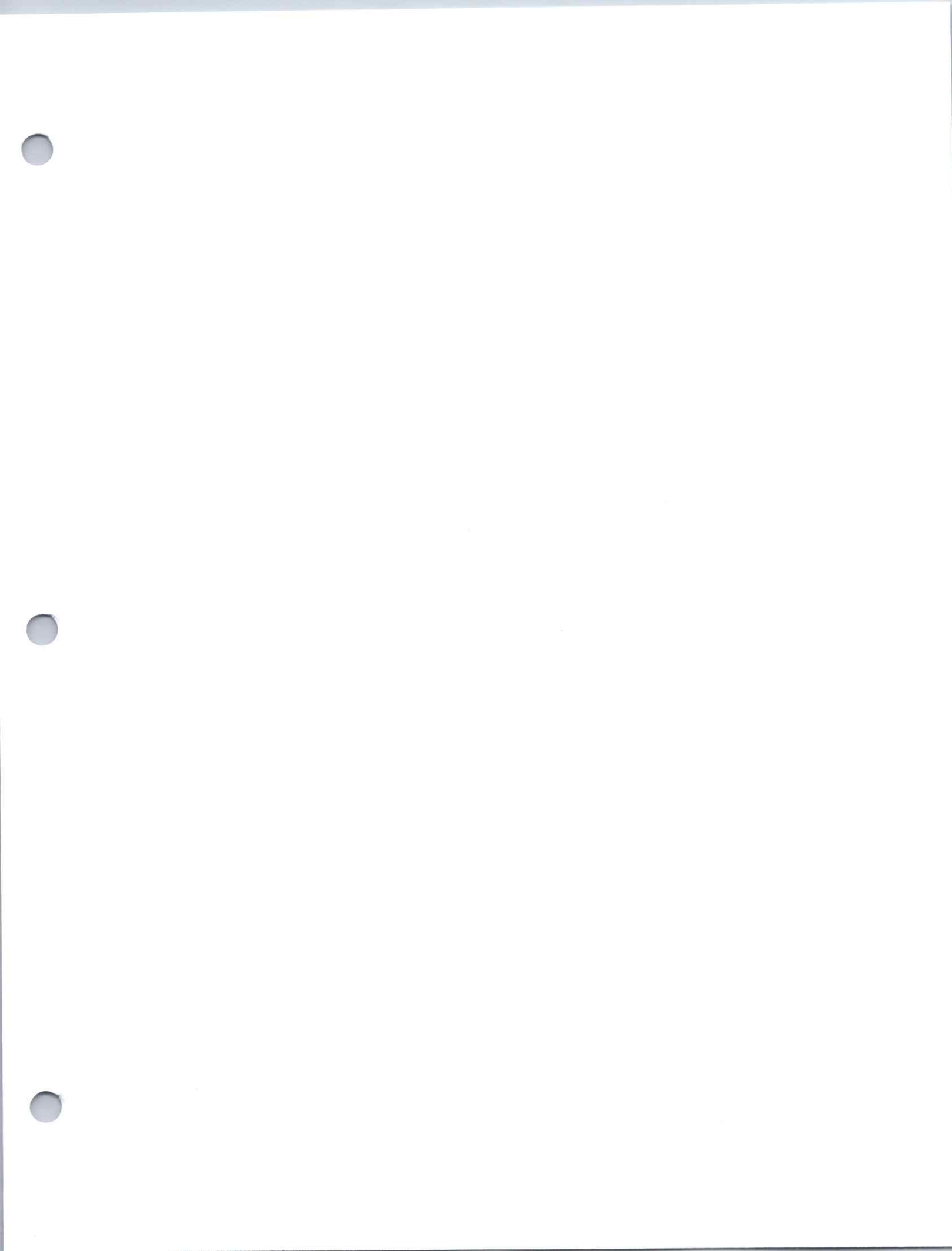
- f). - ARCHIVO ELECTRÓNICO QUE PERMITA SU USO INFORMATICO Y FACILITE SU PROCESAMIENTO PUDIENDO UTILIZAR FORMATO .DBF O .BAK QUE COMPRENDERA LA INFORMACION DEL 01 DE ENERO AL 31 DE DICIEMBRE DE 2022.**

ARCHIVO ELECTRONICO QUE PERMITE SU USO INFORMATICO Y FACILITE SU PROCESAMIENTO PUDIENDO UTILIZAR FORMATO DBF O .BAK, QUE COMPRENDE LA INFORMACION DEL 01 DE ENERO AL 31 DE DICIEMBRE DE 2022, MISMO QUE CONTIENE:

1. Respaldo de información financiera que contiene el sistema de contabilidad.
2. Respaldo de información que contienen los sistemas de gestión y control de cobro de los ingresos, de acuerdo a la Ley de Ingresos aprobada.
3. Respaldo de información que contiene los sistemas de nómina.
4. Respaldo de la información que contienen los sistemas de gestión y control de las adquisiciones y de la obra pública.

## **INFORMACIÓN ADICIONAL**


**g). - CUADERNILLO DE AVANCE DE GESTION  
FINANCIERA CORRESPONDIENTE AL  
CUARTO TRIMESTRE DE 2022 EN FORMATO  
PDF**



## **INFORMACIÓN ADICIONAL**

**h). - CONCILIACIONES BANCARIAS  
PROPIEDAD DE LA ENTIDAD CON SUS  
RESPECTIVOS ANEXOS AL 31 DE  
DICIEMBRE DE 2022 (ARCHIVO DIGITAL CD)**





## **INFORMACIÓN ADICIONAL**

**i). - ACUSE DE RECEPCIÓN EN SOFTWARE ADMINISTRATIVO “MIRADOR COAHUILA” DE INFORMACION DIGITAL DEL AVANCE DE GESTIÓN FINANCIERA DEL CUARTO TRIMESTRE DEL 2022**




## **INFORMACIÓN DERIVADA DE LA LEY DE DISCIPLINA FINANCIERA**


**a). - ESTADO DE SITUACIÓN FINANCIERA  
DETALLADO AL 31 DE DICIEMBRE DE 2022**

Concepto (c)	31 de diciembre de 2022 (d)	31 de diciembre de 2021 (e)	Concepto (c)	31 de diciembre de 2022 (d)	31 de diciembre de 2021 (d)
<b>ACTIVO</b>			<b>PASIVO</b>		
<b>Activo Circulante</b>			<b>Pasivo Circulante</b>		
a. Efectivo y Equivalentes (a=a1+a2+a3+a4+a5+a6+a7)	7,382,630.35	3,966,119.61	a. Cuentas por Pagar a Corto Plazo (a=a1+a2+a3+a4+a5+a6+a7+a8+a9)	1,831,068.95	30,204.64
a1) Efectivo	32,500.00	32,500.00	a1) Servicios Personales por Pagar a Corto Plazo	69,557.53	0.00
a2) Bancos/Tesorería	7,350,130.35	3,933,619.61	a2) Proveedores por Pagar a Corto Plazo	328,298.44	5,234.38
a3) Bancos/Dependencias y Otros	0.00	0.00	a3) Contratistas por Obras Públicas por Pagar a Corto Plazo	405,116.42	0.00
a4) Inversiones Temporales (Hasta 3 meses)	0.00	0.00	a4) Participaciones y Aportaciones por Pagar a Corto Plazo	0.00	0.00
a5) Fondos con Afectación Específica	0.00	0.00	a5) Transferencias Otorgadas por Pagar a Corto Plazo	0.00	0.00
a6) Depósitos de Fondos de Terceros en Garantía y/o Administración	0.00	0.00	a6) Intereses, Comisiones y Otros Gastos de la Deuda Pública por Pagar a Corto Plazo	0.00	0.00
a7) Otros Efectivos y Equivalentes	0.00	0.00	a7) Retenciones y Contribuciones por Pagar a Corto Plazo	83,271.52	24,776.25
b. Derechos a Recibir Efectivo o Equivalentes (b=b1+b2+b3+b4+b5+b6+b7)	166,786.26	94,516.66	a8) Devoluciones de la Ley de Ingresos por Pagar a Corto Plazo	194.00	194.00
b1) Inversiones Financieras de Corto Plazo	0.00	0.00	a9) Otras Cuentas por Pagar a Corto Plazo	944,631.04	0.01
b2) Cuentas por Cobrar a Corto Plazo	0.00	0.00	b. Documentos por Pagar a Corto Plazo (b=b1+b2+b3)	0.00	0.00
b3) Deudores Diversos por Cobrar a Corto Plazo	26,307.26	24,037.66	b1) Documentos Comerciales por Pagar a Corto Plazo	0.00	0.00
b4) Ingresos por Recuperar a Corto Plazo	0.00	0.00	b2) Documentos con Contratistas por Obras Públicas por Pagar a Corto Plazo	0.00	0.00
b5) Deudores por Anticipos de la Tesorería a Corto Plazo	62,500.00	62,500.00	b3) Otros Documentos por Pagar a Corto Plazo	0.00	0.00
b6) Préstamos Otorgados a Corto Plazo	77,979.00	7,979.00	c. Porción a Corto Plazo de la Deuda Pública a Largo Plazo (c=c1+c2)	0.00	0.00
b7) Otros Derechos a Recibir Efectivo o Equivalentes a Corto Plazo	0.00	0.00	c1) Porción a Corto Plazo de la Deuda Pública	0.00	0.00
c. Derechos a Recibir Bienes o Servicios (c=c1+c2+c3+c4+c5)	296,191.35	264,000.12	c2) Porción a Corto Plazo de Arrendamiento Financiero	0.00	0.00
c1) Anticipo a Proveedores por Adquisición de Bienes y Prestación de Servicios a Corto Plazo	296,191.35	264,000.12	d. Títulos y Valores a Corto Plazo	0.00	0.00
c2) Anticipo a Proveedores por Adquisición de Bienes Inmuebles y Muebles a Corto Plazo	0.00	0.00	e. Pasivos Diferidos a Corto Plazo (e=e1+e2+e3)	0.00	0.00
c3) Anticipo a Proveedores por Adquisición de Bienes Intangibles a Corto Plazo	0.00	0.00	e1) Ingresos Cobrados por Adelantado a Corto Plazo	0.00	0.00
c4) Anticipo a Contratistas por Obras Públicas a Corto Plazo	0.00	0.00	e2) Intereses Cobrados por Adelantado a Corto Plazo	0.00	0.00
c5) Otros Derechos a Recibir Bienes o Servicios a Corto Plazo	0.00	0.00	e3) Otros Pasivos Diferidos a Corto Plazo	0.00	0.00
d. Inventarios (d=d1+d2+d3+d4+d5)	0.00	0.00	f. Fondos y Bienes de Terceros en Garantía y/o Administración a Corto Plazo (f=f1+f2+f3+f4+f5+f6)	0.00	0.00
d1) Inventario de Mercancías para Venta	0.00	0.00	f1) Fondos en Garantía a Corto Plazo	0.00	0.00
d2) Inventario de Mercancías Terminadas	0.00	0.00	f2) Fondos en Administración a Corto Plazo	0.00	0.00
d3) Inventario de Mercancías en Proceso de Elaboración	0.00	0.00	f3) Fondos Contingentes a Corto Plazo	0.00	0.00
d4) Inventario de Materias Primas, Materiales y Suministros para Producción	0.00	0.00	f4) Fondos de Fideicomisos, Mandatos y Contratos Análogos a Corto Plazo	0.00	0.00
d5) Bienes en Tránsito	0.00	0.00	f5) Otros Fondos de Terceros en Garantía y/o Administración a Corto Plazo	0.00	0.00
e. Almacenes	0.00	0.00	f6) Valores y Bienes en Garantía a Corto Plazo	0.00	0.00
f. Estimación por Pérdida o Deterioro de Activos Circulantes (f=f1+f2)	0.00	0.00	g. Provisiones a Corto Plazo (g=g1+g2+g3)	0.00	0.00
f1) Estimaciones para Cuentas Incobrables por Derechos a Recibir Efectivo o Equivalentes	0.00	0.00	g1) Provisión para Demandas y Juicios a Corto Plazo	0.00	0.00
f2) Estimación por Deterioro de Inventarios	0.00	0.00	g2) Provisión para Contingencias a Corto Plazo	0.00	0.00
g. Otros Activos Circulantes (g=g1+g2+g3+g4)	0.00	0.00	g3) Otras Provisiones a Corto Plazo	0.00	0.00
g1) Valores en Garantía	0.00	0.00	h. Otros Pasivos a Corto Plazo (h=h1+h2+h3)	53,990.76	24,318.50
g2) Bienes en Garantía (excluye depósitos de fondos)	0.00	0.00	h1) Ingresos por Clasificar	53,990.76	24,318.50
g3) Bienes Derivados de Embargos, Decomisos, Aseguramientos y Dación en Pago	0.00	0.00	h2) Recaudación por Participar	0.00	0.00
g4) Adquisición con Fondos de Terceros	0.00	0.00	h3) Otros Pasivos Circulantes	0.00	0.00
<b>IA. Total de Activos Circulantes (IA = a + b + c + d + e + f + g)</b>	<b>7,845,607.96</b>	<b>4,324,636.39</b>	<b>IIA. Total de Pasivos Circulantes (IIA = a + b + c + d + e + f + g + h)</b>	<b>1,885,059.71</b>	<b>54,523.14</b>
<b>Activo No Circulante</b>			<b>Pasivo No Circulante</b>		
a. Inversiones Financieras a Largo Plazo	0.00	0.00	a. Cuentas por Pagar a Largo Plazo	0.00	0.00
b. Derechos a Recibir Efectivo o Equivalentes a Largo Plazo	0.00	0.00	b. Documentos por Pagar a Largo Plazo	0.00	0.00
c. Bienes Inmuebles, Infraestructura y Construcciones en Proceso	101,563,710.42	100,984,013.43	c. Deuda Pública a Largo Plazo	0.00	0.00
d. Bienes Muebles	39,764,233.91	37,094,106.03	d. Pasivos Diferidos a Largo Plazo	0.00	0.00
e. Activos Intangibles	301,600.00	301,600.00	e. Fondos y Bienes de Terceros en Garantía y/o en Administración a Largo Plazo	0.00	0.00
f. Depreciación, Deterioro y Amortización Acumulada de Bienes	-25,997,463.22	-25,997,463.22	f. Provisiones a Largo Plazo	0.00	0.00
g. Activos Diferidos	0.00	0.00	<b>IIIB. Total de Pasivos No Circulantes (IIIB = a + b + c + d + e + f)</b>	<b>0.00</b>	<b>0.00</b>
h. Estimación por Pérdida o Deterioro de Activos no Circulantes	0.00	0.00			
i. Otros Activos no Circulantes	0.00	0.00			

IB. Total de Activos No Circulantes (IB = a + b + c + d + e + f + g + h + i)	115,632,081.11	112,382,256.24	II. Total del Pasivo (II = IIA + IIB)	1,885,059.71	54,523.14
II. Total del Activo (I = IA + IB)	123,477,689.07	116,706,892.63	HACIENDA PÚBLICA/PATRIMONIO		
			IIIA. Hacienda Pública/Patrimonio Contribuido (IIIA = a + b + c)	26,035,379.15	26,035,379.15
			a. Aportaciones	26,629,879.15	26,629,879.15
			b. Donaciones de Capital	0.00	0.00
			c. Actualización de la Hacienda Pública/Patrimonio	-594,500.00	-594,500.00
			IIIB. Hacienda Pública/Patrimonio Generado (IIIB = a + b + c + d + e)	95,557,250.22	90,616,990.34
			a. Resultados del Ejercicio (Ahorro/ Desahorro)	4,940,396.87	-32,447,608.40
			b. Resultados de Ejercicios Anteriores	135,666,130.99	168,113,739.38
			c. Revalúos	0.00	0.00
			d. Reservas	0.00	0.00
			e. Rectificaciones de Resultados de Ejercicios Anteriores	-45,049,277.64	-45,049,140.64
			IIIC. Exceso o Insuficiencia en la Actualización de la Hacienda Pública/Patrimonio (IIIC=a+b)	0.00	0.00
			a. Resultado por Posición Monetaria	0.00	0.00
			b. Resultado por Tenencia de Activos no Monetarios	0.00	0.00
			III. Total Hacienda Pública/Patrimonio (III = IIIA + IIIB + IIIC)	121,592,629.37	116,652,369.50
			IV. Total del Pasivo y Hacienda Pública/Patrimonio (IV = II + III)	123,477,689.08	116,706,892.64

  
 Lic. Tania Vapessa Flores Guerra  
 Presidenta Municipal

  
 Ing. Eduardo Ramon Aguirre Ramos  
 Dir. Contabilidad Gubernamental


  
 C.P. Victor Manuel Hernandez Obregon  
 Tesorero Municipal


## **INFORMACIÓN DERIVADA DE LA LEY DE DISCIPLINA FINANCIERA**


**b). - INFORME ANALÍTICO DE LA DEUDA  
PUBLICA Y OTROS PASIVOS DEL 01 DE  
ENERO AL 31 DE DICIEMBRE DE 2022**

Denominación de la Deuda Pública y Otros Pasivos (c)	Saldo al 31 de diciembre de 2021 (d)	Disposiciones del Periodo (e)	Amortizaciones del Periodo (f)	Revaluaciones, Reclasificaciones y Otros Ajustes (g)	Saldo Final del Periodo (h) h=d+e+f+g	Pago de Intereses del Periodo (i)	Pago de Comisiones y demás costos asociados durante el Periodo (j)
<b>1. Deuda Pública (1=A+B)</b>	0.00	0.00	0.00	0.00	0.00	0.00	0.00
<b>A. Corto Plazo (A=a1+a2+a3)</b>	0.00	0.00	0.00	0.00	0.00	0.00	0.00
a1) Instituciones de Crédito	0.00	0.00	0.00	0.00	0.00	0.00	0.00
a2) Títulos y Valores	0.00	0.00	0.00	0.00	0.00	0.00	0.00
a3) Arrendamientos Financieros	0.00	0.00	0.00	0.00	0.00	0.00	0.00
<b>B. Largo Plazo (B=b1+b2+b3)</b>	0.00	0.00	0.00	0.00	0.00	0.00	0.00
b1) Instituciones de Crédito	0.00	0.00	0.00	0.00	0.00	0.00	0.00
b2) Títulos y Valores	0.00	0.00	0.00	0.00	0.00	0.00	0.00
b3) Arrendamientos Financieros	0.00	0.00	0.00	0.00	0.00	0.00	0.00
<b>2. Otros Pasivos</b>	54,523.14				1,885,059.71		
<b>3. Total de la Deuda Pública y Otros Pasivos (3=1+2)</b>	54,523.14	0.00	0.00	0.00	1,885,059.71	0.00	0.00
<b>4. Deuda Contingente 1 (informativo)</b>	0.00	0.00	0.00	0.00	0.00	0.00	0.00
A. Deuda Contingente 1	0.00	0.00	0.00	0.00	0.00	0.00	0.00
B. Deuda Contingente 2	0.00	0.00	0.00	0.00	0.00	0.00	0.00
C. Deuda Contingente XX	0.00	0.00	0.00	0.00	0.00	0.00	0.00
<b>5. Valor de Instrumentos Bono Cupón Cero 2 (Informativo)</b>	0.00	0.00	0.00	0.00	0.00	0.00	0.00
A. Instrumento Bono Cupón Cero 1	0.00	0.00	0.00	0.00	0.00	0.00	0.00
B. Instrumento Bono Cupón Cero 2	0.00	0.00	0.00	0.00	0.00	0.00	0.00
C. Instrumento Bono Cupón Cero XX	0.00	0.00	0.00	0.00	0.00	0.00	0.00

Obligaciones a Corto Plazo (k)	Monto		Plazo Pactado (m)	Tasa de Interés (n)	Comisiones y Costos Relacionados (o)	Tasa Efectiva (p)
	Contratado (l)					
<b>6. Obligaciones a Corto Plazo (Informativo)</b>	0.00			0.00%	0.00	0.00%
A. Crédito 1	0.00			0.00%	0.00	0.00%
B. Crédito 2	0.00			0.00%	0.00	0.00%
C. Crédito XX	0.00			0.00%	0.00	0.00%

  
 Lic. Tania Vanessa Flores Guerra  
 Presidenta Municipal

  
 Ing. Eduardo Ramon Aguirre Ramos  
 Dir. Contabilidad Gubernamental

  
 C.P. Victor Manuel Hernandez Obregon  
 Tesorero Municipal



## **INFORMACIÓN DERIVADA DE LA LEY DE DISCIPLINA FINANCIERA**

**c). - INFORME ANALÍTICO DE OBLIGACIONES  
DIFERENTES DE FINANCIAMIENTOS DEL 01  
DE ENERO AL 31 DE DICIEMBRE DE 2022**





MUNICIPIO DE MUZQUIZ COAHUILA

Informe Analítico de Obligaciones Diferentes de Financiamientos – LDF

Del 01 de enero al 31 de diciembre de 2022 (b)

(PESOS)



Denominación de las Obligaciones Diferentes de Financiamiento (c)	Fecha del Contrato (d)	Fecha de inicio de operación del proyecto (e)	Fecha de vencimiento (f)	Monto de la inversión pactado (g)	Plazo pactado (h)	Monto promedio mensual del pago de la contraprestación (i)	Monto promedio mensual del pago de la contraprestación al pago de inversión (j)	Monto pagado de la inversión al 31 de diciembre de 2022 (k)	Monto pagado de la inversión actualizado al 31 de diciembre de 2022 (l)	Saldo pendiente por pagar de la inversión al 31 de diciembre de 2022 (m = g - l)
<b>A. Asociaciones Público Privadas (APP's) (A=a+b+c+d)</b>				0.00		0.00	0.00	0.00	0.00	0.00
a) APP 1				0.00		0.00	0.00	0.00	0.00	0.00
b) APP 2				0.00		0.00	0.00	0.00	0.00	0.00
c) APP 3				0.00		0.00	0.00	0.00	0.00	0.00
d) APP XX				0.00		0.00	0.00	0.00	0.00	0.00
<b>B. Otros Instrumentos (B=a+b+c+d)</b>				0.00		0.00	0.00	0.00	0.00	0.00
a) Otro Instrumento 1				0.00		0.00	0.00	0.00	0.00	0.00
b) Otro Instrumento 2				0.00		0.00	0.00	0.00	0.00	0.00
c) Otro Instrumento 3				0.00		0.00	0.00	0.00	0.00	0.00
d) Otro Instrumento XX				0.00		0.00	0.00	0.00	0.00	0.00
<b>C. Total de Obligaciones Diferentes de Financiamiento (C=A+B)</b>				0.00		0.00	0.00	0.00	0.00	0.00

Lic. Tania Vanessa Flores Guerra  
Presidenta Municipal

Ing. Eduardo Ramon Aguirre Ramos  
Dir. Contabilidad Gubernamental

C.P. Victor Manuel Hernandez Obregon  
Tesorero Municipal



## **INFORMACIÓN DERIVADA DE LA LEY DE DISCIPLINA FINANCIERA**

**d). - BALANCE PRESUPUESTARIO DEL 01 DE  
ENERO AL 31 DE DICIEMBRE DE 2022**

Concepto (c)	Estimado/ Aprobado (d)	Devengado	Recaudado/ Pagado
<b>A. Ingresos Totales (A = A1+A2+A3)</b>	<b>212,259,437.35</b>	<b>219,632,636.77</b>	<b>219,632,636.77</b>
A1. Ingresos de Libre Disposición	140,259,437.35	146,289,964.79	146,289,964.79
A2. Transferencias Federales Etiquetadas	72,000,000.00	73,342,671.98	73,342,671.98
A3. Financiamiento Neto	0.00	0.00	0.00
<b>B. Egresos Presupuestarios<sup>1</sup> (B = B1+B2)</b>	<b>212,259,437.35</b>	<b>217,942,064.77</b>	<b>217,117,918.33</b>
B1. Gasto No Etiquetado (sin incluir Amortización de la Deuda Pública)	140,259,437.35	146,247,023.36	145,422,876.92
B2. Gasto Etiquetado (sin incluir Amortización de la Deuda Pública)	72,000,000.00	71,695,041.41	71,695,041.41
<b>C. Remanentes del Ejercicio Anterior (C = C1 + C2)</b>		<b>0.00</b>	<b>0.00</b>
C1. Remanentes de Ingresos de Libre Disposición aplicados en el periodo		0.00	0.00
C2. Remanentes de Transferencias Federales Etiquetadas aplicados en el periodo		0.00	0.00
<b>I. Balance Presupuestario (I = A - B + C)</b>	<b>0.00</b>	<b>1,690,572.00</b>	<b>2,514,718.44</b>
<b>II. Balance Presupuestario sin Financiamiento Neto (II = I - A3)</b>	<b>0.00</b>	<b>1,690,572.00</b>	<b>2,514,718.44</b>
<b>Balance Presupuestario sin Financiamiento Neto y sin Remanentes del Ejercicio Anterior (III= II - C)</b>	<b>0.00</b>	<b>1,690,572.00</b>	<b>2,514,718.44</b>


Concepto	Aprobado	Devengado	Pagado
<b>E. Intereses, Comisiones y Gastos de la Deuda (E = E1+E2)</b>	<b>0.00</b>	<b>0.00</b>	<b>0.00</b>
E1. Intereses, Comisiones y Gastos de la Deuda con Gasto No Etiquetado	0.00	0.00	0.00
E2. Intereses, Comisiones y Gastos de la Deuda con Gasto Etiquetado	0.00	0.00	0.00
<b>IV. Balance Primario (IV = III + E)</b>	<b>0.00</b>	<b>0.00</b>	<b>0.00</b>


Concepto	Estimado/ Aprobado	Devengado	Recaudado/ Pagado
<b>F. Financiamiento (F = F1 + F2)</b>	<b>0.00</b>	<b>0.00</b>	<b>0.00</b>
F1. Financiamiento con Fuente de Pago de Ingresos de Libre Disposición	0.00	0.00	0.00
F2. Financiamiento con Fuente de Pago de Transferencias Federales Etiquetadas	0.00	0.00	0.00
<b>G. Amortización de la Deuda (G = G1 + G2)</b>	<b>0.00</b>	<b>0.00</b>	<b>0.00</b>
G1. Amortización de la Deuda Pública con Gasto No Etiquetado	0.00	0.00	0.00
G2. Amortización de la Deuda Pública con Gasto Etiquetado	0.00	0.00	0.00
<b>A3. Financiamiento Neto (A3 = F - G)</b>	<b>0.00</b>	<b>0.00</b>	<b>0.00</b>

Concepto	Estimado/ Aprobado	Devengado	Recaudado/ Pagado
A1. Ingresos de Libre Disposición	140,259,437.35	146,289,964.79	146,289,964.79
A3.1 Financiamiento Neto con Fuente de Pago de Ingresos de Libre Disposición (A3.1 = F1 - G1)	0.00	0.00	0.00
F1. Financiamiento con Fuente de Pago de Ingresos de Libre Disposición	0.00	0.00	0.00
G1. Amortización de la Deuda Pública con Gasto No Etiquetado	0.00	0.00	0.00
B1. Gasto No Etiquetado (sin incluir Amortización de la Deuda Pública)	140,259,437.35	146,247,023.36	145,422,876.92
C1. Remanentes de Ingresos de Libre Disposición aplicados en el periodo		0.00	0.00
<b>V. Balance Presupuestario de Recursos Disponibles (V = A1 + A3.1 - B1 + C1)</b>	<b>0.00</b>	<b>42,941.43</b>	<b>867,087.87</b>
<b>VI. Balance Presupuestario de Recursos Disponibles sin Financiamiento Neto (VI = V - A3.1)</b>	<b>0.00</b>	<b>42,941.43</b>	<b>867,087.87</b>

Concepto	Estimado/ Aprobado	Devengado	Recaudado/ Pagado
A2. Transferencias Federales Etiquetadas	72,000,000.00	73,342,671.98	73,342,671.98
A3.2 Financiamiento Neto con Fuente de Pago de Transferencias Federales Etiquetadas (A3.2 = F2 - G2)	0.00	0.00	0.00
F2. Financiamiento con Fuente de Pago de Transferencias Federales Etiquetadas	0.00	0.00	0.00
G2. Amortización de la Deuda Pública con Gasto Etiquetado	0.00	0.00	0.00
B2. Gasto Etiquetado (sin incluir Amortización de la Deuda Pública)	72,000,000.00	71,695,041.41	71,695,041.41
C2. Remanentes de Transferencias Federales Etiquetadas aplicados en el periodo		0.00	0.00
<b>VII. Balance Presupuestario de Recursos Etiquetados (VII = A2 + A3.2 - B2 + C2)</b>	<b>0.00</b>	<b>1,647,630.57</b>	<b>1,647,630.57</b>
<b>VIII. Balance Presupuestario de Recursos Etiquetados sin Financiamiento Neto (VIII = VII - A3.2)</b>	<b>0.00</b>	<b>1,647,630.57</b>	<b>1,647,630.57</b>

  
 Lic. Tania Vanessa Flores Guerra  
 Presidenta Municipal

  
 C.P. Victor Manuel Hernandez Obregon  
 Tesorero Municipal

  
 Ing. Eduardo Ramon Aguirre Ramos  
 Dir. Contabilidad Gubernamental

## **INFORMACIÓN DERIVADA DE LA LEY DE DISCIPLINA FINANCIERA**

**e). - ESTADO ANALÍTICO DE INGRESOS  
DETALLADO DEL 01 DE ENERO AL 31 DE  
DICIEMBRE DE 2022**

MUNICIPIO DE MUZQUIZ COAHUILA

Estado Analítico de Ingresos Detallado - LDF

Del 01 de enero al 31 de diciembre de 2022 (b)


(PESOS)




Concepto (c)	Ingreso					Diferencia (e)
	Estimado (d)	Ampliaciones/ (Reducciones)	Modificado	Devengado	Recaudado	
<b>Ingresos de Libre Disposición</b>						
A. Impuestos	25,360,989.38	5,911,102.70	31,272,092.08	31,272,092.08	31,272,092.08	5,911,102.70
B. Cuotas y Aportaciones de Seguridad Social	0.00	0.00	0.00	0.00	0.00	0.00
C. Contribuciones de Mejoras	20,000.00	500.00	20,500.00	20,500.00	20,500.00	500.00
D. Derechos	29,949,713.60	-15,611,118.36	14,338,595.24	14,338,595.24	14,338,595.24	-15,611,118.36
E. Productos	230,147.66	44,484.61	274,632.27	274,632.27	274,632.27	44,484.61
F. Aprovechamientos	1,648,296.71	3,806,583.75	5,454,880.46	5,454,880.46	5,454,880.46	3,806,583.75
G. Ingresos por Venta de Bienes y Prestación de Servicios	0.00	0.00	0.00	0.00	0.00	0.00
H. Participaciones (H=h1+h2+h3+h4+h5+h6+h7+h8+h9+h10+h11)	80,935,871.00	11,816,572.74	92,752,443.74	92,752,443.74	92,752,443.74	11,816,572.74
h1) Fondo General de Participaciones	56,814,560.00	9,714,844.74	66,529,404.74	66,529,404.74	66,529,404.74	9,714,844.74
h2) Fondo de Fomento Municipal	10,011,539.00	1,137,792.00	11,149,331.00	11,149,331.00	11,149,331.00	1,137,792.00
h3) Fondo de Fiscalización y Recaudación	4,401,566.00	-765,250.00	3,636,316.00	3,636,316.00	3,636,316.00	-765,250.00
h4) Fondo de Compensación	0.00	0.00	0.00	0.00	0.00	0.00
h5) Fondo de Extracción de Hidrocarburos	0.00	0.00	0.00	0.00	0.00	0.00
h6) Impuesto Especial Sobre Producción y Servicios	3,828,656.00	-146,858.00	3,681,798.00	3,681,798.00	3,681,798.00	-146,858.00
h7) 0.136% de la Recaudación Federal Participable	0.00	0.00	0.00	0.00	0.00	0.00
h8) 3.17% Sobre Extracción de Petróleo	0.00	0.00	0.00	0.00	0.00	0.00
h9) Gasolinas y Diésel	351,573.00	-162,691.00	188,882.00	188,882.00	188,882.00	-162,691.00
h10) Fondo del Impuesto Sobre la Renta	5,527,977.00	267,389.00	5,795,366.00	5,795,366.00	5,795,366.00	267,389.00
h11) Fondo de Estabilización de los Ingresos de las Entidades Federativas	0.00	1,771,346.00	1,771,346.00	1,771,346.00	1,771,346.00	1,771,346.00
I. Incentivos Derivados de la Colaboración Fiscal (I=i1+i2+i3+i4+i5)	2,114,419.00	62,402.00	2,176,821.00	2,176,821.00	2,176,821.00	62,402.00
i1) Tenencia o Uso de Vehículos	0.00	0.00	0.00	0.00	0.00	0.00
i2) Fondo de Compensación ISAN	1,141,305.00	953,730.00	2,095,035.00	2,095,035.00	2,095,035.00	953,730.00
i3) Impuesto Sobre Automóviles Nuevos	973,114.00	-891,328.00	81,786.00	81,786.00	81,786.00	-891,328.00
i4) Fondo de Compensación de Repecos-Intermedios	0.00	0.00	0.00	0.00	0.00	0.00
i5) Otros Incentivos Económicos	0.00	0.00	0.00	0.00	0.00	0.00
J. Transferencias y Asignaciones	0.00	0.00	0.00	0.00	0.00	0.00
K. Convenios	0.00	0.00	0.00	0.00	0.00	0.00
k1) Otros Convenios y Subsidios	0.00	0.00	0.00	0.00	0.00	0.00
L. Otros Ingresos de Libre Disposición (L=l1+l2)	0.00	0.00	0.00	0.00	0.00	0.00
l1) Participaciones en Ingresos Locales	0.00	0.00	0.00	0.00	0.00	0.00
l2) Otros Ingresos de Libre Disposición	0.00	0.00	0.00	0.00	0.00	0.00
<b>I. Total de Ingresos de Libre Disposición (I=A+B+C+D+E+F+G+H+I+J+K+L)</b>	<b>140,259,437.35</b>	<b>6,030,527.44</b>	<b>146,289,964.79</b>	<b>146,289,964.79</b>	<b>146,289,964.79</b>	<b>6,030,527.44</b>
<b>Ingresos Excedentes de Ingresos de Libre Disposición</b>						<b>6,030,527.44</b>
<b>Transferencias Federales Etiquetadas</b>						
A. Aportaciones (A=a1+a2+a3+a4+a5+a6+a7+a8)	67,000,000.00	4,805,422.48	71,805,422.48	71,805,422.48	71,805,422.48	4,805,422.48
a1) Fondo de Aportaciones para la Nómina Educativa y Gasto Operativo	0.00	0.00	0.00	0.00	0.00	0.00
a2) Fondo de Aportaciones para los Servicios de Salud	0.00	0.00	0.00	0.00	0.00	0.00
a3) Fondo de Aportaciones para la Infraestructura Social	17,000,000.00	5,008,601.79	22,008,601.79	17,481,618.09	17,481,618.09	481,618.09
a4) Fondo de Aportaciones para el Fortalecimiento de los Municipios y de las Demarcaciones Territoriales del Distrito Federal	50,000,000.00	-203,179.31	49,796,820.69	54,323,804.39	54,323,804.39	4,323,804.39
a5) Fondo de Aportaciones Múltiples	0.00	0.00	0.00	0.00	0.00	0.00
a6) Fondo de Aportaciones para la Educación Tecnológica y de Adultos	0.00	0.00	0.00	0.00	0.00	0.00
a7) Fondo de Aportaciones para la Seguridad Pública de los Estados y del Distrito Federal	0.00	0.00	0.00	0.00	0.00	0.00
a8) Fondo de Aportaciones para el Fortalecimiento de las Entidades Federativas	0.00	0.00	0.00	0.00	0.00	0.00
B. Convenios (B=b1+b2+b3+b4)	0.00	1,351,147.50	1,351,147.50	1,351,147.50	1,351,147.50	1,351,147.50
b1) Convenios de Protección Social en Salud	0.00	0.00	0.00	0.00	0.00	0.00
b2) Convenios de Descentralización	0.00	0.00	0.00	0.00	0.00	0.00
b3) Convenios de Reasignación	0.00	0.00	0.00	0.00	0.00	0.00
b4) Otros Convenios y Subsidios	0.00	1,351,147.50	1,351,147.50	1,351,147.50	1,351,147.50	1,351,147.50
C. Fondos Distintos de Aportaciones (C=c1+c2)	5,000,000.00	-4,813,898.00	186,102.00	186,102.00	186,102.00	-4,813,898.00

c1) Fondo para Entidades Federativas y Municipios Productores de Hidrocarburos	5,000,000.00	-4,813,898.00	186,102.00	186,102.00	186,102.00	-4,813,898.00
c2) Fondo Minero	0.00	0.00	0.00	0.00	0.00	0.00
D. Transferencias, Asignaciones, Subsidios y Subvenciones, y Pensiones y Jubilaciones	0.00	0.00	0.00	0.00	0.00	0.00
E. Otras Transferencias Federales Etiquetadas	0.00	0.00	0.00	0.00	0.00	0.00
<b>II. Total de Transferencias Federales Etiquetadas (II = A + B + C + D + E)</b>	<b>72,000,000.00</b>	<b>1,342,671.98</b>	<b>73,342,671.98</b>	<b>73,342,671.98</b>	<b>73,342,671.98</b>	<b>1,342,671.98</b>
<b>III. Ingresos Derivados de Financiamientos (III = A)</b>	<b>0.00</b>	<b>0.00</b>	<b>0.00</b>	<b>0.00</b>	<b>0.00</b>	<b>0.00</b>
A. Ingresos Derivados de Financiamientos	0.00	0.00	0.00	0.00	0.00	0.00
<b>IV. Total de Ingresos (IV = I + II + III)</b>	<b>212,259,437.35</b>	<b>7,373,199.42</b>	<b>219,632,636.77</b>	<b>219,632,636.77</b>	<b>219,632,636.77</b>	<b>7,373,199.42</b>
<b>Datos Informativos</b>						
1. Ingresos Derivados de Financiamientos con Fuente de Pago de Ingresos de Libre Disposición	0.00	0.00	0.00	0.00	0.00	0.00
2. Ingresos Derivados de Financiamientos con Fuente de Pago de Transferencias Federales Etiquetadas	0.00	0.00	0.00	0.00	0.00	0.00
3. Ingresos Derivados de Financiamientos (3 = 1 + 2)	0.00	0.00	0.00	0.00	0.00	0.00

  
 Lic. Tania Vanessa Flores Guerra  
 Presidenta Municipal

  
 C.P. Víctor Manuel Hernández Obregón  
 Tesorero Municipal

  
 Ing. Eduardo Ramón Aguirre Ramos  
 Dir. Contabilidad Gubernamental

## **INFORMACIÓN DERIVADA DE LA LEY DE DISCIPLINA FINANCIERA**

**f). - ESTADO ANALÍTICO DEL EJERCICIO DEL  
PRESUPUESTO DE EGRESOS DETALLADO  
DEL 01 DE ENERO AL 31 DE DICIEMBRE DE  
2022 POR CLASIFICACION POR OBJETO DEL  
GASTO.**








F. Inversión Pública (F=f1+f2+f3)	<b>35,396,000.00</b>	<b>-10,804,030.36</b>	<b>24,591,969.64</b>	<b>19,591,969.63</b>	<b>19,591,969.63</b>	<b>5,000,000.01</b>
f1) Obra Pública en Bienes de Dominio Público	31,896,000.00	-9,304,030.36	22,591,969.64	19,591,969.63	19,591,969.63	3,000,000.01
f2) Obra Pública en Bienes Propios	3,500,000.00	-1,500,000.00	2,000,000.00	0.00	0.00	2,000,000.00
f3) Proyectos Productivos y Acciones de Fomento	0.00	0.00	0.00	0.00	0.00	0.00
G. Inversiones Financieras y Otras Provisiones (G=g1+g2+g3+g4+g5+g6+g7)	<b>0.00</b>	<b>0.00</b>	<b>0.00</b>	<b>0.00</b>	<b>0.00</b>	<b>0.00</b>
g1) Inversiones Para el Fomento de Actividades Productivas	0.00	0.00	0.00	0.00	0.00	0.00
g2) Acciones y Participaciones de Capital	0.00	0.00	0.00	0.00	0.00	0.00
g3) Compra de Títulos y Valores	0.00	0.00	0.00	0.00	0.00	0.00
g4) Concesión de Préstamos	0.00	0.00	0.00	0.00	0.00	0.00
g5) Inversiones en Fideicomisos, Mandatos y Otros Análogos	0.00	0.00	0.00	0.00	0.00	0.00
Fideicomiso de Desastres Naturales (Informativo)	0.00	0.00	0.00	0.00	0.00	0.00
g6) Otras Inversiones Financieras	0.00	0.00	0.00	0.00	0.00	0.00
g7) Provisiones para Contingencias y Otras Erogaciones Especiales	0.00	0.00	0.00	0.00	0.00	0.00
H. Participaciones y Aportaciones (H=h1+h2+h3)	<b>0.00</b>	<b>0.00</b>	<b>0.00</b>	<b>0.00</b>	<b>0.00</b>	<b>0.00</b>
h1) Participaciones	0.00	0.00	0.00	0.00	0.00	0.00
h2) Aportaciones	0.00	0.00	0.00	0.00	0.00	0.00
h3) Convenios	0.00	0.00	0.00	0.00	0.00	0.00
I. Deuda Pública (I=i1+i2+i3+i4+i5+i6+i7)	<b>0.00</b>	<b>0.00</b>	<b>0.00</b>	<b>0.00</b>	<b>0.00</b>	<b>0.00</b>
i1) Amortización de la Deuda Pública	0.00	0.00	0.00	0.00	0.00	0.00
i2) Intereses de la Deuda Pública	0.00	0.00	0.00	0.00	0.00	0.00
i3) Comisiones de la Deuda Pública	0.00	0.00	0.00	0.00	0.00	0.00
i4) Gastos de la Deuda Pública	0.00	0.00	0.00	0.00	0.00	0.00
i5) Costo por Coberturas	0.00	0.00	0.00	0.00	0.00	0.00
i6) Apoyos Financieros	0.00	0.00	0.00	0.00	0.00	0.00
i7) Aduados de Ejercicios Fiscales Anteriores (ADEFAS)	0.00	0.00	0.00	0.00	0.00	0.00
<b>III. Total de Egresos (III = I + II)</b>	<b>212,259,437.35</b>	<b>72,735,748.47</b>	<b>284,995,185.82</b>	<b>217,942,064.77</b>	<b>217,117,918.33</b>	<b>67,053,121.05</b>

  
 Lic. Tania Vanessa Flores Guerra  
 Presidenta Municipal

  
 C.P. Victor Manuel Hernandez Obregon  
 Tesorero Municipal

  
 Ing. Eduardo Ramon Aguirre Ramos  
 Dir. Contabilidad Gubernamental

## **INFORMACIÓN DERIVADA DE LA LEY DE DISCIPLINA FINANCIERA**

**g). - ESTADO ANALÍTICO DEL EJERCICIO  
DEL PRESUPUESTO DE EGRESOS  
DETALLADO DEL 01 DE ENERO AL 31 DE  
DICIEMBRE DE 2022 POR CLASIFICACION  
ADMINISTRATIVA**

Concepto (c)	Egresos					Subejercicio (e)
	Aprobado (d)	Ampliaciones/ (Reducciones)	Modificado	Devengado	Pagado	
<b>I. Gasto No Etiquetado (I=A+B+C+D+E+F+G+H)</b>	<b>140,259,437.35</b>	<b>60,191,188.27</b>	<b>200,450,625.62</b>	<b>146,247,023.36</b>	<b>145,422,876.92</b>	<b>54,203,602.26</b>
A. PRESIDENCIA	2,913,650.00	6,234,729.82	9,148,379.82	8,885,256.84	8,857,141.05	263,122.98
B. CABILDO	9,372,500.00	61,871.00	9,434,371.00	9,371,779.34	9,371,779.34	62,591.66
C. CONTRALORIA MUNICIPAL	3,525,960.00	-362,733.46	3,163,226.54	1,630,325.60	1,630,325.60	1,532,900.94
E. SEGURIDAD PUBLICA	4,972,000.00	3,186,679.54	8,158,679.54	6,135,657.32	6,135,657.32	2,023,022.22
H. ECOLOGIA	1,799,210.00	1,522,742.00	3,321,952.00	2,924,018.67	2,924,018.67	397,933.33
I. OBRAS PUBLICAS	7,486,615.00	9,636,352.66	17,122,967.66	14,065,298.12	13,650,820.97	3,057,669.54
J. DESARROLLO RURAL	328,384.00	155,167.00	483,551.00	363,307.70	363,307.70	120,243.30
K. SERVICIOS PRIMARIOS	30,909,996.00	6,652,001.37	37,561,997.37	17,373,798.51	17,370,097.51	20,188,198.86
L. SECRETARIA DE AYUNTAMIENTO	5,209,708.00	2,957,452.36	8,167,160.36	6,059,342.22	6,056,094.22	2,107,818.14
M. DESARROLLO SOCIAL	3,578,472.35	5,809,486.14	9,387,958.49	8,046,608.74	8,046,608.74	1,341,349.75
N. TESORERIA	20,517,150.00	422,304.65	20,939,454.65	14,272,033.66	14,026,123.10	6,667,420.99
P. D.I.F. MUNICIPAL	7,625,128.00	886,891.88	8,512,019.88	7,298,725.04	7,215,445.10	1,213,294.84
R. JUBILADOS	8,750,000.00	8,310,211.00	17,060,211.00	10,119,708.00	10,119,708.00	6,940,503.00
U. MUSEOS	1,471,800.00	476,557.00	1,948,357.00	1,669,809.32	1,669,809.32	278,547.68
V. CATASTRO	1,580,200.00	72,937.50	1,653,137.50	1,190,456.45	1,190,456.45	462,681.05
W. DEPARTAMENTO DE AGUA	7,569,801.00	5,606,294.99	13,176,095.99	10,095,203.75	10,095,203.75	3,080,892.24
X. OFICIALIA MAYOR	2,374,036.00	67,266.83	2,441,302.83	1,713,376.83	1,713,376.83	727,926.00
Z. FOMENTO DEPORTIVO	2,192,543.00	1,111,232.88	3,303,775.88	3,170,955.81	3,170,955.81	132,820.07
AB. COORDINACIONES	7,377,500.00	3,490,152.99	10,867,652.99	10,085,129.20	10,081,475.20	782,523.79
AD. DESARROLLO HUMANO	558,000.00	-41,845.00	516,155.00	466,995.26	466,995.26	49,159.74
AE. TRANSPARENCIA	347,000.00	-27,235.00	319,765.00	153,765.01	153,765.01	165,999.99
AI. BIBLIOTECA	575,675.00	398,806.00	974,481.00	883,691.53	883,691.53	90,789.47
AJ. CULTURA	1,014,050.00	241,723.00	1,255,773.00	1,025,940.68	1,025,940.68	229,832.32
AK.FOMENTO ECONOMICO	597,928.00	60,037.00	657,965.00	408,982.86	408,982.86	248,982.14
AL. COMUNIDAD SOCIAL	6,752,216.00	-1,009,725.86	5,742,490.14	4,033,009.86	4,033,009.86	1,709,480.28
AM.TURISMO	433,100.00	4,218,086.00	4,651,186.00	4,544,965.46	4,503,205.46	106,220.54
AN. TENENCIA DE LA TIERRA	426,815.00	53,743.98	480,558.98	258,881.58	258,881.58	221,677.40
<b>Gasto Etiquetado (I+B+C+D+E+F+G+H)</b>	<b>72,000,000.00</b>	<b>12,544,560.20</b>	<b>84,544,560.20</b>	<b>71,695,041.41</b>	<b>71,695,041.41</b>	<b>12,849,518.79</b>
A. PRESIDENCIA	200,000.00	1,930,008.12	2,130,008.12	1,980,008.12	1,980,008.12	150,000.00
B. CABILDO	1,000,000.00	0.00	1,000,000.00	0.00	0.00	1,000,000.00
C. CONTRALORIA MUNICIPAL	160,000.00	0.00	160,000.00	0.00	0.00	160,000.00
E. SEGURIDAD PUBLICA	11,371,000.00	2,230,768.11	13,601,768.11	11,526,260.11	11,526,260.11	2,075,508.00
H. ECOLOGIA	234,000.00	-100,000.00	134,000.00	0.00	0.00	134,000.00
I. OBRAS PUBLICAS	36,381,000.00	-4,694,507.24	31,686,492.76	26,451,492.75	26,451,492.75	5,235,000.01
J. DESARROLLO RURAL	555,000.00	-203,750.00	351,250.00	296,250.00	296,250.00	55,000.00
K. SERVICIOS PRIMARIOS	18,254,550.00	10,612,033.23	28,866,583.23	28,165,033.23	28,165,033.23	701,550.00
L. SECRETARIA DE AYUNTAMIENTO	267,000.00	0.00	267,000.00	0.00	0.00	267,000.00
M. DESARROLLO SOCIAL	625,000.00	370,000.00	995,000.00	870,000.00	870,000.00	125,000.00
N. TESORERIA	475,000.00	7.98	475,007.98	5,997.20	5,997.20	469,010.78
P. D.I.F. MUNICIPAL	345,000.00	0.00	345,000.00	0.00	0.00	345,000.00
U. MUSEOS	162,000.00	0.00	162,000.00	0.00	0.00	162,000.00
V. CATASTRO	150,000.00	0.00	150,000.00	0.00	0.00	150,000.00
W. DEPARTAMENTO DE AGUA	0.00	2,400,000.00	2,400,000.00	2,400,000.00	2,400,000.00	0.00
X. OFICIALIA MAYOR	250,000.00	0.00	250,000.00	0.00	0.00	250,000.00
Z. FOMENTO DEPORTIVO	250,000.00	0.00	250,000.00	0.00	0.00	250,000.00
AB. COORDINACIONES	836,000.00	0.00	836,000.00	0.00	0.00	836,000.00
AD. DESARROLLO HUMANO	25,000.00	0.00	25,000.00	0.00	0.00	25,000.00
AE. TRANSPARENCIA	35,000.00	0.00	35,000.00	0.00	0.00	35,000.00
AI. BIBLIOTECA	60,000.00	0.00	60,000.00	0.00	0.00	60,000.00
AJ. CULTURA	109,450.00	0.00	109,450.00	0.00	0.00	109,450.00
AK.FOMENTO ECONOMICO	65,000.00	0.00	65,000.00	0.00	0.00	65,000.00
AL. COMUNIDAD SOCIAL	90,000.00	0.00	90,000.00	0.00	0.00	90,000.00
AM.TURISMO	50,000.00	0.00	50,000.00	0.00	0.00	50,000.00
AN. TENENCIA DE LA TIERRA	50,000.00	0.00	50,000.00	0.00	0.00	50,000.00
<b>III. Total de Egresos (III = I + II)</b>	<b>212,259,437.35</b>	<b>72,735,748.47</b>	<b>284,995,185.82</b>	<b>217,942,064.77</b>	<b>217,117,918.33</b>	<b>67,053,121.05</b>

LIC. TANIA VANESSA FLORES GUERRA  
PRESIDENTE MUNICIPAL

ING. EDUARDO RAMÓN AGUIRRE RAMOS  
DIR. CONTABILIDAD GUBERNAMENTAL

C.P. VICTOR MANUEL HERNANDEZ OBREGON  
TESORERO MUNICIPAL




## **INFORMACIÓN DERIVADA DE LA LEY DE DISCIPLINA FINANCIERA**


**h). - ESTADO ANALÍTICO DEL EJERCICIO  
DEL PRESUPUESTO DE EGRESOS  
DETALLADO DEL 01 DE ENERO AL 31 DE  
DICIEMBRE DE 2022 POR CLASIFICACION  
FUNCIONAL**



<b>C. Desarrollo Económico (C=c1+c2+c3+c4+c5+c6+c7+c8+c9)</b>	<b>0.00</b>	<b>0.00</b>	<b>0.00</b>	<b>0.00</b>	<b>0.00</b>	<b>0.00</b>
c1) Asuntos Económicos, Comerciales y Laborales en General	0.00	0.00	0.00	0.00	0.00	0.00
c2) Agropecuaria, Silvicultura, Pesca y Caza	0.00	0.00	0.00	0.00	0.00	0.00
c3) Combustibles y Energía	0.00	0.00	0.00	0.00	0.00	0.00
c4) Minería, Manufacturas y Construcción	0.00	0.00	0.00	0.00	0.00	0.00
c5) Transporte	0.00	0.00	0.00	0.00	0.00	0.00
c6) Comunicaciones	0.00	0.00	0.00	0.00	0.00	0.00
c7) Turismo	0.00	0.00	0.00	0.00	0.00	0.00
c8) Ciencia, Tecnología e Innovación	0.00	0.00	0.00	0.00	0.00	0.00
c9) Otras Industrias y Otros Asuntos Económicos	0.00	0.00	0.00	0.00	0.00	0.00
<b>D. Otras No Clasificadas en Funciones Anteriores (D=d1+d2+d3+d4)</b>	<b>0.00</b>	<b>0.00</b>	<b>0.00</b>	<b>0.00</b>	<b>0.00</b>	<b>0.00</b>
d1) Transacciones de la Deuda Publica / Costo Financiero de la Deuda	0.00	0.00	0.00	0.00	0.00	0.00
d2) Transferencias, Participaciones y Aportaciones Entre Diferentes Niveles y Ordenes de Gobierno	0.00	0.00	0.00	0.00	0.00	0.00
d3) Saneamiento del Sistema Financiero	0.00	0.00	0.00	0.00	0.00	0.00
d4) Adeudos de Ejercicios Fiscales Anteriores	0.00	0.00	0.00	0.00	0.00	0.00
<b>III. Total de Egresos (III = I + II)</b>	<b>212,259,437.35</b>	<b>72,735,748.47</b>	<b>284,995,185.82</b>	<b>217,942,064.77</b>	<b>217,117,918.33</b>	<b>67,053,121.05</b>

  
 Lic. Tania Vanessa Flores Guerra  
 Presidenta Municipal

  
 Ing. Eduardo Ramon Aguirre Ramos  
 Dir. Contabilidad Gubernamental


  
 C.P. Victor Manuel Hernandez Obregon  
 Tesorero Municipal




## **INFORMACIÓN DERIVADA DE LA LEY DE DISCIPLINA FINANCIERA**

**i). - ESTADO ANALÍTICO DEL EJERCICIO DEL  
PRESUPUESTO DE EGRESOS DETALLADO  
DEL 01 DE ENERO AL 31 DE DICIEMBRE  
DE 2022 POR CLASIFICACIÓN DE SERVICIOS  
PERSONALES POR CATEGORIA**

Concepto (c)	Egresos					Subejercicio (e)
	Aprobado (d)	Ampliaciones/ (Reducciones)	Modificado	Devengado	Pagado	
<b>I. Gasto No Etiquetado (I=A+B+C+D+E+F)</b>	<b>63,290,790.00</b>	<b>21,152,437.90</b>	<b>84,443,227.90</b>	<b>73,267,680.64</b>	<b>73,198,123.11</b>	<b>11,175,547.26</b>
A. Personal Administrativo y de Servicio Público	61,416,790.00	19,422,055.90	80,838,845.90	69,721,798.64	69,652,241.11	11,117,047.26
B. Magisterio	0.00	0.00	0.00	0.00	0.00	0.00
C. Servicios de Salud (C=c1+c2)	0.00	0.00	0.00	0.00	0.00	0.00
c1) Personal Administrativo	0.00	0.00	0.00	0.00	0.00	0.00
c2) Personal Médico, Paramédico y afin	0.00	0.00	0.00	0.00	0.00	0.00
D. Seguridad Pública	1,874,000.00	1,730,382.00	3,604,382.00	3,545,882.00	3,545,882.00	58,500.00
E. Gastos asociados a la implementación de nuevas leyes federales o reformas a las mismas (E = e1 + e2)	0.00	0.00	0.00	0.00	0.00	0.00
e1) Nombre del Programa o Ley 1	0.00	0.00	0.00	0.00	0.00	0.00
e2) Nombre del Programa o Ley 2	0.00	0.00	0.00	0.00	0.00	0.00
F. Sentencias laborales definitivas	0.00	0.00	0.00	0.00	0.00	0.00
<b>II. Gasto Etiquetado (II=A+B+C+D+E+F)</b>	<b>13,823,750.00</b>	<b>1,247,118.00</b>	<b>15,070,868.00</b>	<b>7,245,360.00</b>	<b>7,245,360.00</b>	<b>7,825,508.00</b>
A. Personal Administrativo y de Servicio Público	6,000,000.00	650,054.00	6,650,054.00	672,054.00	672,054.00	5,978,000.00
B. Magisterio	0.00	0.00	0.00	0.00	0.00	0.00
C. Servicios de Salud (C=c1+c2)	0.00	0.00	0.00	0.00	0.00	0.00
c1) Personal Administrativo	0.00	0.00	0.00	0.00	0.00	0.00
c2) Personal Médico, Paramédico y afin	0.00	0.00	0.00	0.00	0.00	0.00
D. Seguridad Pública	7,823,750.00	597,064.00	8,420,814.00	6,573,306.00	6,573,306.00	1,847,508.00
E. Gastos asociados a la implementación de nuevas leyes federales o reformas a las mismas (E = e1 + e2)	0.00	0.00	0.00	0.00	0.00	0.00
e1) Nombre del Programa o Ley 1	0.00	0.00	0.00	0.00	0.00	0.00
e2) Nombre del Programa o Ley 2	0.00	0.00	0.00	0.00	0.00	0.00
F. Sentencias laborales definitivas	0.00	0.00	0.00	0.00	0.00	0.00
<b>III. Total del Gasto en Servicios Personales (III = I + II)</b>	<b>77,114,540.00</b>	<b>22,399,555.90</b>	<b>99,514,095.90</b>	<b>80,513,040.64</b>	<b>80,443,483.11</b>	<b>19,001,055.26</b>

  
Lic. Tania Vanessa Flores Guerra  
Presidenta Municipal

  
C.P. Víctor Manuel Hernández Obregon  
Tesorero Municipal

  
Ing. Eduardo Ramón Aguirre Ramos  
Dir. Contabilidad Gubernamental

## **INFORMACIÓN DERIVADA DE LA LEY DE DISCIPLINA FINANCIERA**

**j). - EL REPORTE DEL AVANCE DE LAS  
ACCIONES HASTA EN TANTO SE RECUPERE  
EL PRESUPUESTO SOSTENIBLE DE  
RECURSOS DISPONIBLES**



**NO ES APLICABLE LA IMPLEMENTACION DE ACCIONES PARA RECUPERAR EL PRESUPUESTO SOSTENIBLE DE RECURSOS DISPONIBLES, DERIVADO QUE, DURANTE EL CUARTO TRIMESTRE DE 2022, EL BALANCE PRESUPUESTARIO DEL MUNICIPIO PRESENTA UN SALDO SOSTENIBLE DE RECURSOS DE CONFORMIDAD CON LAS CIFRAS INGRESOS Y EGRESOS.**

---

**C.P VICTOR MANUEL HERNANDEZ OBREGON  
TESORERO MUNICIPAL**

## **INFORMACIÓN DERIVADA DE LA LEY DE DISCIPLINA FINANCIERA**

**k). - LA FUENTE DE LOS INGRESOS CON LA  
QUE SE HAYA PAGADO EL NUEVO GASTO  
DISTINGUIENDO EL GASTO ETIQUETADO Y  
NO ETIQUETADO**



**EL MUNICIPIO DE MUZQUIZ COAHUILA PRESENTA UN AUMENTO EN EL GASTO DEL PRESUPUESTO DE EGRESOS ACUMULADO AL MES DE DICIEMBRE 2022 POR 38,402,728.08 DEL GASTO NO ETIQUETADO, DONDE EL ORIGEN DEL RECURSO SON INGRESOS PROPIOS.**

---

**C.P. VICTOR MANUEL HERNANDEZ OBREGON  
TESORERO MUNICIPAL**

## **INFORMACIÓN DERIVADA DE LA LEY DE DISCIPLINA FINANCIERA**

**I). - LA INFORMACIÓN  
RELATIVA AL CUMPLIMIENTO DE LOS  
CONVENIOS CELEBRADOS EN TERMINOS  
DEL CAPITULO IV DE LA LEY DE DISCIPLINA  
FINANCIERA DE LAS ENTIDADES  
FEDERATIVAS Y LOS MUNICIPIOS.**



De conformidad con el Capítulo IV de la Ley de Disciplina Financiera de las Entidades Federativas y los Municipios, el Ejecutivo Federal por conducto de la Secretaría, podrá otorgar la garantía del Gobierno Federal a las Obligaciones constitutivas de Deuda Pública de los Estados y los Municipios.

**NO APLICA**